



ÅRSREGNSKAPET FOR REGNSKAPSÅRET 2022 - GENERELL INFORMASJON

Enheten

| | |
|----------------------|-----------------------------|
| Organisasjonsnummer: | 916 687 435 |
| Organisasjonsform: | Aksjeselskap |
| Foretaksnavn: | TT ANLEGG AS |
| Forretningsadresse: | Doneheia 138 4516 MANDAL |

Regnskapsår

| | |
|-------------------------|-------------------------|
| Årsregnskapets periode: | 01.01.2022 - 31.12.2022 |
|-------------------------|-------------------------|

Konsern

| | |
|---------------------------|-----|
| Morselskap i konsern: | Ja |
| Konsernregnskap lagt ved: | Nei |

Regnskapsregler

| | |
|--|------------------------------------|
| Regler for små foretak benyttet: | Nei |
| Benyttet ved utarbeidelsen av årsregnskapet til selskapet: | Regnskapslovens alminnelige regler |

Årsregnskapet fastsatt av kompetent organ

| | |
|--|-----------------|
| Bekreftet av representant for selskapet: | Torkel Tjelland |
| Dato for fastsettelse av årsregnskapet: | 30.06.2023 |

Grunnlag for avgivelse

År 2022: Årsregnskapet er elektronisk innlevert
År 2021: Tall er hentet fra elektronisk innlevert årsregnskap fra 2022

Det er ikke krav til at årsregnskapet m.v. som sendes til Regnskapsregisteret er undertegnet. Kontrollen på at dette er utført ligger hos revisor/enhetens øverste organ. Sikkerheten ivaretas ved at innsender har rolle/rettighet for innsending av årsregnskapet via Altinn, og ved at det bekreftes at årsregnskapet er fastsatt av kompetent organ.

Brønnøysundregistrene, 20.06.2024



Resultatregnskap

| Beløp i: NOK | Note | 2022 | 2021 |
|---|------|--------------------|--------------------|
| RESULTATREGNSKAP | | | |
| Inntekter | | | |
| Salgsinntekt | 1 | 828 407 650 | 664 153 354 |
| Gevinst v/ avgang av anleggsmidler | | 6 574 794 | 8 532 279 |
| Sum inntekter | | 834 982 444 | 672 685 633 |
| Kostnader | | | |
| Vareforbruk | | 334 890 220 | 221 768 027 |
| Lønn og sosiale kostnader | 2 | 225 210 513 | 206 621 178 |
| Ordinære avskrivninger | 3 | 29 225 727 | 30 243 435 |
| Andre driftskostnader | 2, 4 | 204 055 656 | 167 973 101 |
| Sum kostnader | | 793 382 117 | 626 605 742 |
| Driftsresultat | | 41 600 327 | 46 079 891 |
| Finansinntekter og finanskostnader | | | |
| Inntekt på investering i tilknyttet selskap | | | 3 790 000 |
| Annen renteinntekt | | 179 596 | 51 779 |
| Andre finansinntekter | | 476 339 | 2 238 259 |
| Sum finansinntekter | | 655 935 | 6 080 038 |
| Annen rentekostnad | | 2 979 405 | 2 983 868 |
| Andre finanskostnader | | 63 914 | 37 229 |
| Sum finanskostnader | | 3 043 318 | 3 021 097 |
| Netto finans | | -2 387 383 | 3 058 941 |
| Ordinært resultat før skattekostnad | | 39 212 944 | 49 138 832 |
| Skattekostnad | 5 | 8 654 484 | 12 761 108 |
| Ordinært resultat etter skattekostnad | | 30 558 460 | 36 377 724 |
| Årsresultat | | 30 558 460 | 36 377 724 |
| Årsresultat etter minoritetsinteresser | | 30 558 460 | 36 377 724 |
| Totalresultat | | 30 558 460 | 36 377 724 |



Resultatregnskap

| Beløp i: NOK | Note | 2022 | 2021 |
|--|------|-------------------|-------------------|
| Overføringer og disponeringer | | | |
| Ordinært utbytte | 6 | 872 693 | 911 480 |
| Konsernbidrag | 6 | | |
| Avgitt konsernbidrag | | 10 000 000 | 10 000 000 |
| Udekket tap | 6, 6 | | |
| Avsatt til annen egenkapital | | 19 685 767 | 25 466 244 |
| Overført fra annen egenkapital | 6 | | |
| Sum overføringer og disponeringer | | 30 558 460 | 36 377 724 |



Balanse

| Beløp i: NOK | Note | 2022 | 2021 |
|---|------|--------------------|--------------------|
| BALANSE - EIENDELER | | | |
| Anleggsmidler | | | |
| Immaterielle eiendeler | | | |
| Utsatt skattefordel | 5 | | |
| Goodwill | 3 | 1 933 668 | 3 867 336 |
| Sum immaterielle eiendeler | | 1 933 668 | 3 867 336 |
| Varige driftsmidler | | | |
| Tomt, bygninger og annen fast eiendom | 3 | 470 000 | 522 000 |
| Maskiner og anlegg | 3 | | |
| Skip, rigger og lignende | 3 | | |
| Maskiner, transportmidler og annet løstøre | 3 | 98 950 852 | 98 381 286 |
| Sum varige driftsmidler | | 99 420 852 | 98 903 286 |
| Finansielle anleggsmidler | | | |
| Investering i datterselskap | 7 | 23 553 143 | 11 569 279 |
| Lån til foretak i samme konsern | 8 | | |
| Investeringer i tilknyttet selskap | 7 | 1 849 792 | 1 849 792 |
| Lån til tilknyttet selskap og felles kontrollert virksomhet | 8 | | |
| Investeringer i aksjer og andeler | 7 | 85 000 | 85 000 |
| Sum finansielle anleggsmidler | | 25 487 935 | 13 504 071 |
| Sum anleggsmidler | | 126 842 455 | 116 274 693 |
| Omløpsmidler | | | |
| Varer | | | |
| Anlegg under utførelse | | 319 457 461 | 269 802 711 |
| Råvarer | | 1 488 954 | 17 681 144 |
| Sum varer | | 320 946 415 | 287 483 855 |
| Fordringer | | | |
| Kundefordringer | 8 | 195 859 935 | 192 777 200 |
| Andre kortsiktige fordringer | | 5 575 700 | 10 160 304 |
| Krav på innbetaling av selskapskapital | 8 | | |
| Sum fordringer | | 201 435 635 | 202 937 504 |



Balanse

| Beløp i: NOK | Note | 2022 | 2021 |
|--|------|--------------------|--------------------|
| Bankinnskudd, kontanter og lignende | | | |
| Bankinnskudd, kontanter | 9 | 6 857 438 | 6 435 153 |
| Sum bankinnskudd, kontanter og lignende | | 6 857 438 | 6 435 153 |
| Sum omløpsmidler | | 529 239 488 | 496 856 512 |
| SUM EIENDELER | | 656 081 942 | 613 131 206 |

BALANSE - EGENKAPITAL OG GJELD

Egenkapital

Innskutt egenkapital

| | | | |
|--|-------|-------------------|-------------------|
| Aksjekapital (114 460 aksjer à kr 100) | 6, 10 | 11 446 000 | 11 446 000 |
| Beholdning av egne aksjer | 11 | -233 100 | -193 100 |
| Overkurs | 6 | 21 022 470 | 21 022 470 |
| Annen innskutt egenkapital | 6 | 10 192 756 | 10 192 756 |
| Sum innskutt egenkapital | | 42 428 126 | 42 468 126 |

Opptjent egenkapital

| | | | |
|---------------------------------|---|--------------------|--------------------|
| Annen egenkapital | 6 | 185 212 213 | 166 215 696 |
| Udekket tap | 6 | | |
| Sum opptjent egenkapital | | 185 212 213 | 166 215 696 |

Sum egenkapital

227 640 339 **208 683 822**

Gjeld

Langsiktig gjeld

| | | | |
|--|---|-------------------|-------------------|
| Utsatt skatt | 5 | 15 167 150 | 15 756 685 |
| Sum avsetninger for forpliktelser | | 15 167 150 | 15 756 685 |

Annen langsiktig gjeld

| | | | |
|-----------------------------------|----|--------------------|--------------------|
| Obligasjonslån | 12 | | |
| Gjeld til kredittinstitusjoner | 12 | 55 308 554 | 73 264 452 |
| Gjeld til konsernselskaper | 8 | 99 500 000 | 124 500 000 |
| Sum annen langsiktig gjeld | | 154 808 554 | 197 764 452 |

Sum langsiktig gjeld

169 975 704 **213 521 137**




Balanse

| Beløp i: NOK | Note | 2022 | 2021 |
|---------------------------------|-------------|--------------------|--------------------|
| Kortsiktig gjeld | | | |
| Gjeld til kredittinstitusjoner | 12 | | |
| Leverandørgjeld | | 69 455 153 | 42 035 853 |
| Betalbar skatt | 5 | 6 423 506 | 9 918 550 |
| Skyldige offentlige avgifter | | 37 632 140 | 35 570 748 |
| Kortsiktig konserngjeld | 8 | 12 820 513 | |
| Skyldig utbytte | | 13 693 204 | 13 731 993 |
| Forskudd fra kunder | | 69 871 540 | 43 989 801 |
| Annen kortsiktig gjeld | | 48 569 843 | 45 679 302 |
| Sum kortsiktig gjeld | | 258 465 899 | 190 926 247 |
| | | | |
| Sum gjeld | | 428 441 603 | 404 447 383 |
| | | | |
| SUM EGENKAPITAL OG GJELD | | 656 081 942 | 613 131 206 |



**ÅRSREGNSKAP
FOR
2022**



TT Anlegg AS



Årsberetning 2022

Virksomhetens art

TT Anlegg AS driver tradisjonell maskinentreprenørvirksomhet med hovedkontor i Lindesnes kommune. Det er et avdelingskontor på Dalbo i Kristiansand kommune. På større anlegg etableres det egne anleggskontor.

Arbeidsopdragene utføres over hele Sørlandet, men hoveddelen av oppdragene er i Agderfylkene. Selskapet jobber innenfor følgende arbeidsfelt:

- opparbeidelse og gjennomføring av veianlegg
- opparbeidelse av næringsområder, boligfelt og hyttefelt
- legging av vann-, avløps- og overvannsledninger
- sprengningsarbeider, spunting og fundamentering
- bygging av dammer i forbindelse med kraftverk
- opparbeidelse av havneanlegg, avfallsanlegg og idrettsanlegg
- rivning og gjenvinning
- kraning med lastebil, massetransport, maskintransport og spesialtransport
- reguleringsarbeid, prosjektering, masseberegning og stikking
- reparasjoner av anleggsmaskiner og lastebiler

Fortsatt drift

I samsvar med regnskapslovens § 3-3 bekreftes det at forutsetningen om fortsatt drift er lagt til grunn ved utarbeidelsen av årsregnskapet. Til grunn for dette ligger at markedet har behov for de tjenester som selskapet tilbyr. Selskapet er i en sunn økonomisk og finansiell situasjon.

Årsregnskapet mv.

Styret mener at årsregnskapet gir et rettvisende bilde av selskapets eiendeler og gjeld, finansielle stilling og resultat. Det har etter regnskapsårets utløp ikke inntrådt forhold som er av betydning for bedømmelsen av selskapet, og som ikke fremkommer av årsregnskapet med tilhørende noter.

Arbeidsmiljø og personale

TT Anlegg hadde i 2022 et sykefravær på 5,5 % mot 4,7%, for 2021. Det arbeides målbevisst for å redusere sykefraværet, og med forebyggende tiltak. I 2022 var det ingen alvorlige ulykker med personskader. Bedriften har IA-avtale med Arbeidslivssenteret i Vest-Agder for å få til et mer inkluderende arbeidsliv til beste for den enkelte arbeidstaker. Dette organiseres av Arbeidsmiljøutvalget i TT Anlegg AS. Aktuelle HMS-/IA-saker blir drøftet mellom ansatte, ledelsen og bedriftshelsetjenesten. Det utarbeides årlige handlingsplaner og evalueringer.

TT Anlegg AS er medlem av Bedriftshelsetjenesten i Mandal. Hvert 3. år gjennomføres en større helsekontroll av de ansatte. I tillegg har hver arbeidstaker mulighet for løpende undersøkelser etter behov. Bedriften bidrar økonomisk i forbindelse med at arbeidstakere må til behandling hos kiropraktor.

Likestilling og diskriminering.

Selskapet jobber etter retningslinjer som skal sikre at det ikke forekommer forskjellsbehandling på grunn av kjønn. Pr 31.12.2022 hadde selskapet 250 ansatte hvorav 5 kvinner. Styret består av 3 menn. I bransjen er det på nåværende tidspunkt generelt vanskelig å rekruttere jenter til ledige stillinger, men vi arbeider aktivt ut mot skolene for å rekruttere jenter på lik linje med gutter. Det er ingen



forskjellsbehandling på lønnsnivå og lønnsvekst grunnet kjønn i selskapet. Likt arbeid gir i alle tilfeller lik lønn. Vi fremmer likestilling og jobber aktivt med å motvirke diskriminering på grunn av følgende: kjønn, etnisitet, religion, livssyn, funksjonsnedsettelse, alder og andre vesentlige forhold hos en person. Vi ønsker et stort og bredt mangfold. Retningslinjer angående dette står beskrevet i personall håndbok. TT Anlegg er for alle!

Bærekraft og miljø.

Utslipp fra maskiner, utstyr og produksjonen er innenfor de krav som myndighetene stiller. Maskinparken er under en kontinuerlig fornying, og fremstår pr. i dag som svært moderne og funksjonell. Generelt har vi et langsiktig perspektiv når det kommer til bærekraft og miljø. Vi arbeider systematisk for å legge til rette for en bærekraftig verdiskapning og overgang til en klimanøytral drift. På nåværende tidspunkt er dette utfordrende, ettersom økonomisk vekst og bærekraft synes utfordrende å kombinere. I maskinparken er det nå flere elektriske maskiner enn året før og vi forventer at dette vil øke i årene fremover. Vårt overordnede mål er å redusere miljøpåvirkningen forbundet med våre aktiviteter og jobbe med tiltak som styrker miljøet, rettferdighet og etisk forretningsdrift. I 2022 har kompetanseløft og strategi vært sentrale tema innen arbeidet med bærekraft. Bærekraftstrategien med FN's bærekraftsmål vil være grunnpilarer for de områdene vi arbeider aktivt med. Vi har som overordnet mål å utarbeide et miljøregnskap for det kommende regnskapsåret, hvor et komplett ESG regnskap vil kunne tallfeste de viktigste parameterne i arbeidet med bærekraft. Konkrete aktiviteter som har hatt fokus i 2022 er følgende; strategi rundt masseforflytning, forurensede masser, kategorisering av masser og minimere fotavtrykket både til lands og på vann.

TT Anlegg har implementert rutiner for aktsomhetsvurdering iht. åpenhetsloven som trådte i kraft 01.07.2021. Det vil si at vi gjør vurdering på hvilke av våre leverandører som kan utgjøre en risiko og kontrollerer disse opp mot leverandørregister (Achilles) vi har tilgang på. Eventuelle avvik følges opp iht. våre avvikssystem.

Internt har vi gode rutiner for å ivareta anstendige arbeidsforhold hos våre ansatte, som blant annet:

- Velfungerende tillitsmannsapparat som har jevnlig møter med ledelsen.
- AMU (arbeidsmiljøutvalg)
- Verneombud og hovedverneombud som deltakt aktivt på AMU og andre HMS-møter.
- Bedriftshelsetjeneste og Arbeidshelseundersøkelser (AHU)
- Eget lønnsutvalg som består av tillitsmenn og en representant for hver arbeidsgruppe.

Samfunnsansvar

Selskapet deltar som sponsor på ulike arrangementer lokalt hvor vi har hovedkontor, og i nærmiljøer hvor arbeidstakere bor og engasjerer seg i lag/foreninger. I tillegg har vi en policy hvor vi støtter breddeidretten. Dette gjøres ved at vi gir økonomisk støtte til diverse lokale foreninger og arrangementer.

Selskapet har i mange år kjøpt varer av en lokal arbeidsmarkedsbedrift. Dette mener vi er en fin måte å bidra med arbeidsoppgaver til en arbeidsgruppe som har falt noe utenfor det ordinære arbeidsmarkedet.

TT Anlegg AS har 20-25 lærlinger i virksomhet til enhver tid. I tillegg til at dette er en flott måte å rekruttere fremtidige fagarbeidere på, så er det også viktig å bidra til at ungdommen lærer hva en arbeidsgiver forventer av sine arbeidstakere, samt å bidra til at de får en god utdannelse. Lærlingeordningen blir organisert i samarbeid med OKAB (opplæringskontoret for anleggs- og bergfagene). Vi har til enhver tid ansatte i tilrettelagt arbeid. Det kan være mennesker med nedsatt evne fysisk eller psykisk. Vi tilrettelegger og tilpasser oss slik at de over tid fungerer i sine respektive stillinger.

Fremtidig utvikling/marked



De siste vintrene har vært milde, og med relativt lite snø og frost i lavlandet. Dette er positivt for vår bransje, og fører til en høyere aktivitet i en periode av året som normalt er utfordrende.

Det er flere store prosjekter innenfor kraftsektoren på Agder, dette gjelder linjer, dammer, tunneler og kraftverk. Innenfor denne sektoren vil det bli mye aktivitet også fremover.

Litt laber anleggsaktivitet på Sørlandet har resultert i at en del av arbeidstakerne de siste årene reiser lengre bort for å jobbe. Selskapet har vært engasjert ved Bamble, samt flere damanlegg og ellers en del mindre oppdrag rundt om i landet. Generelt er det slikt at ansatte i fjellavdelingen har reist rundt hele Sør-Norge på oppdrag. Arbeidstakerne har vært veldig fleksible. Selskapet har klart å holde alle i arbeid gjennom hele 2022.

Det er nå blitt mer aktivitet på Sørlandet. Nye Veier er nå i full gang med ny E-39 fra Kristiansand til Sandnes. Kontraktene er store, noe som gjør at TT Anlegg AS ikke har tilstrekkelig størrelse til å kunne levere anbud alene. Vi har imidlertid et godt samarbeid med flere av selskapene innenfor veibygging og anlegg i Norge. Dette har gitt oss oppdrag og sysselsetting fra Kristiansand og vestover mot Lyngdal. På grunn av korte tidsfrister på oppdragene vil de fleste oppdragene bli organisert som skiftarbeid.

De siste årene har prisnivået vært utfordrende. Prisutviklingen har ikke blitt som forventet. Utfordringen blir å få til en god organisering. Det regnes jevnt og trutt på nye oppdrag. Ut fra dette så har vi tro på full sysselsetting både 2023 og de kommende årene. Fremtiden er positiv for bygg- og anleggsbransjen i og med at det vil skje så mye innenfor samferdsel i vår region de kommende årene. Våre mål for best mulig konkurransevne er:

- å beholde et godt arbeidsmiljø i bedriften med dyktige og fleksible arbeidstakere og ledere
- å jobbe for å finne best mulig løsninger for bærekraftig utførelse av alle oppdrag.
- å disponere en moderne, spennende og allsidig maskinpark
- å tilby gode kontor- og verkstedlokaler med moderne utstyr
- å få til en vekst i tråd med hva markedet har behov for
- å få en fortjenestemargin over gjennomsnittet i bransjen
- å jobbe kontinuerlig med forebyggende tiltak i forhold til KS og HMS
- å være offensiv i forhold til å se muligheter

Finansiell risiko

Markedsrisiko

Selskapet er eksponert for endringer i antall oppdrag totalt i regionen. Ordremengden midtvinters er tilfredsstillende. Dette sammen med at det offentlige har mye på gang i forhold til samferdsel har vi tro på full aktivitet også i 2023.

Kreditrisiko

På de aller fleste prosjektene anser vi risikoen som lav i forhold til at kunder ikke klare de økonomiske forpliktelsene som er avtalt. Historisk sett har vi hatt lite tap på fordringer. Brutto kreditrisiko på balansedagen utgjør totalt kr 195 859 935,-. Dette er en relativt likt som fjoråret. De opplistede tallene for selskapet er inklusive fordringer på konsernselskaper og tilknyttede selskaper.

Likviditetsrisiko

Selskapet vurderer likviditeten som tilfredsstillende. Det er ikke besluttet å innføre tiltak som endrer likviditetsrisiko.

Ansvarsforsikring for styrets medlemmer.

Det er ikke tegnet ansvarsforsikring for styrets medlemmer og daglig leder.

Årets resultat og disponeringer



TT Anlegg AS

Side 5

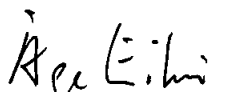
Omsetningen for 2022 ble på kr. 834 982 444,- mot kr. 672 685 633,- i 2021 .


Oversikt over virksomheten fra 2017 til 2022 (alle tall i hele tusen kr)

| | 2017 | 2018 | 2019 | 2020 | 2021 | 2022 |
|------------------------|---------|---------|---------|---------|---------|---------|
| Driftsinntekter | 410 627 | 410 942 | 535 925 | 595 300 | 672 686 | 834 982 |
| Res. før skattekostnad | 40 246 | 22 388 | 21 818 | 55 277 | 49 139 | 39 212 |
| Bto.fortj.margin % | 9,8% | 5,5% | 4,1% | 9,2% | 7,3% | 4,7% |
| Årsresultat | 31 499 | 18 537 | 17 673 | 45 035 | 36 378 | 30 558 |

Styret foreslår at årets resultat på kr 30 558 460,- disponeres slik: Til konsernbidrag kr. 10 000 000,- til utbytte minoriteter 872 693,- og kr. 19 685 767 overføres annen egenkapital.

Mandal 31.03.2023


Åge Eikså
Styremedlem


Tom Eikså
Daglig leder/styreleder


Torkel Tjelland
Styremedlem

Årsberetning for 2022



PROTOKOLL FRA STYREMØTE

I

TT ANLEGG AS

Tid: 31.03.2023
Sted: Bedriftens lokaler, Doneheia 138
Til Stede: Tom Eikså, Åge Eikså og Torkel Tjelland

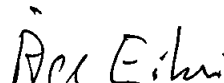
Til behandling forelå:

- Forslag til årsregnskap og årsberetning**
Administrasjonens forslag til årsberetning og årsregnskap ble gjennomgått.
- Forslag til disponering av årets resultat, herunder utbytte**
Styret diskuterte det fremlagte forslaget fra administrasjonen til disponering av årets resultat. Styret godkjente det fremlagte forslaget til disponering av årets resultat som vist i resultatregnskapet.
- Godkjenning av årsregnskap og årsberetning**
Deretter vedtok styret det fremlagte årsregnskap og årsberetning. Samtlige styremedlemmer undertegnet årsregnskapet og årsberetningen uten forbehold.
- Innkalling til ordinær generalforsamling**
Styret besluttet å fremlegge årsregnskap og årsberetning for generalforsamlingen. Styret vedtok å gi styreleder fullmakt å innkalle til ordinær generalforsamling.
- Gjennomgåelse av selskapets virksomhet, stilling og drift**
Styret gjennomgikk selskapets løpende virksomhet, stilling og resultatutvikling. Styret konkluderte med at selskapet er forsvarlig organisert og at driften, intern kontroll og at resultatutvikling var som forventet.
- Eventuelt**
Det forelå ingen saker til behandling under eventuelt.

Alle beslutningene var enstemmig.

Doneheia, 31.03.2023


Tom Eikså
Styrets leder


Åge Eikså
Styremedlem


Torkel Tjelland
Styremedlem



**PROTOKOLL FRA
ORDINÆR GENERALFORSAMLING
I
TT ANLEGG AS**

Den 31.03.2023 ble det avholdt ordinær generalforsamling på selskapets kontor.

Tilsted var:

| | | |
|--|---------|--------|
| ➤ Terrenghold AS v/Tom Eikså | 103 129 | aksjer |
| ➤ TT Anlegg AS v/Tom Eikså | 2 331 | aksjer |
| ➤ Torkel Tjelland | 500 | aksjer |
| ➤ Totalt | 105 960 | aksjer |
| ➤ Det var således ca 92 % oppmøte fra aksjonærene. | | |

Styrets leder, Tom Eikså åpnet generalforsamlingen.

TIL BEHANDLIGN FORELÅ:


- SAK 1. Valg av møteleder og en person til å undertegne protokollen**
Tom Eikså ble valgt til å lede møtet. Torkel Tjelland ble valgt til å undertegne protokollen sammen med møteleder.
- SAK 2. Godkjenning av innkallingen**
Det forekom ikke bemerkninger til innkallingen, og den ble således godkjent.
- SAK 3. Godkjenning av styrets forslag til årsregnskap og årsberetning, herunder resultatdisponering**
Styrets forslag til årsregnskap og årsberetning med revisors beretning ble gjennomgått. Årsregnskapet og årsberetningen ble enstemmig godkjent. Det ble vedtatt å anvende årets resultat i overensstemmelse med styrets forslag.
- SAK 4. Fastsettelse av styrets honorar**
Det ble vedtatt å gi styrets leder fullmakt til å vurdere hva godtgjørelsen for å sitte i styret skal være.
- SAK 5. Godtgjørelse av honorar til selskapets revisor**
Det ble vedtatt å dekke revisors honorarer etter regning.
- SAK 6. Valg**
Som styre ble valgt:
- | | |
|-------------------|---------------|
| ➤ Tom Eikså | Styrets leder |
| ➤ Åge Eikså | Styremedlem |
| ➤ Torkel Tjelland | Styremedlem |
- SAK 7. Eventuelt**
Det har ikke kommet inn saker for behandling under dette punktet.

Alle beslutninger var enstemmige.



Tom Eikså
Møteleder

Doneheia, 31.03.2023



Torkel Tjelland
Valgt til å skrive under protokollen

**TT Anlegg AS**

Resultatregnskap

| Driftsinntekter og -kostnader | Note | 2022 | 2021 |
|---|-------------|--------------------|--------------------|
| Salgsinntekt | 1 | 828 407 650 | 664 153 354 |
| Gevinst v/ avgang av anleggsmidler | | 6 574 794 | 8 532 279 |
| Sum driftsinntekter | | 834 982 444 | 672 685 633 |
| Vareforbruk | | 334 890 220 | 221 768 027 |
| Lønn og sosiale kostnader | 2 | 225 210 513 | 206 621 178 |
| Ordinære avskrivninger | 3 | 29 225 727 | 30 243 435 |
| Andre driftskostnader | 2, 4 | 204 055 656 | 167 973 101 |
| Sum driftskostnader | | 793 382 117 | 626 605 742 |
| Driftsresultat | | 41 600 327 | 46 079 891 |
| Finansinntekter og -kostnader | | | |
| Inntekt på investering i tilknyttet selskap | | 0 | 3 790 000 |
| Renteinntekter | | 179 596 | 51 779 |
| Andre finansinntekter | | 476 339 | 2 238 259 |
| Rentekostnader | | 2 979 405 | 2 983 868 |
| Andre finanskostnader | | 63 914 | 37 229 |
| Resultat av finansposter | | -2 387 383 | 3 058 941 |
| Ordinært resultat før skattekostnad | | 39 212 944 | 49 138 832 |
| Skattekostnad | 5 | 8 654 484 | 12 761 108 |
| Resultat | | 30 558 460 | 36 377 724 |
| Årets resultat | | 30 558 460 | 36 377 724 |
| Overføringer | | | |
| Avsatt til utbytte | 6 | 872 693 | 911 480 |
| Avsatt konsernbidrag | | 10 000 000 | 10 000 000 |
| Avsatt til annen egenkapital | | 19 685 767 | 25 466 244 |
| Sum overføringer | | 30 558 460 | 36 377 724 |



TT Anlegg AS

Balanse pr. 31.12.

| EIENDELER | Note | 2022 | 2021 |
|--|------|--------------------|--------------------|
| ANLEGGSMIDLER | | | |
| Goodwill | 3 | 1 933 668 | 3 867 336 |
| Sum immaterielle eiendeler | | 1 933 668 | 3 867 336 |
| Varige driftsmidler | | | |
| Tomt, bygninger og annen fast eiendom | 3 | 470 000 | 522 000 |
| Maskiner, transportmidler og annet løstøre | 3 | 98 950 852 | 98 381 286 |
| Sum varige driftsmidler | | 99 420 852 | 98 903 286 |
| Finansielle anleggsmidler | | | |
| Investeringer i datterselskap | 7 | 23 553 143 | 11 569 279 |
| Investeringer i tilknyttet selskap | 7 | 1 849 792 | 1 849 792 |
| Investeringer i aksjer og andeler | 7 | 85 000 | 85 000 |
| Sum finansielle anleggsmidler | | 25 487 935 | 13 504 071 |
| Sum anleggsmidler | | 126 842 455 | 116 274 693 |
| OMLØPSMIDLER | | | |
| Varer | | | |
| Anlegg under utførelse | | 319 457 461 | 269 802 711 |
| Råvarer | | 1 488 954 | 17 681 144 |
| Sum varer | | 320 946 415 | 287 483 855 |
| Fordringer | | | |
| Kundefordringer | 8 | 195 859 935 | 192 777 200 |
| Andre kortsiktige fordringer | | 5 575 700 | 10 160 304 |
| Sum fordring | | 201 435 635 | 202 937 504 |
| Bankinnskudd, kontanter | | | |
| Bankinnskudd, kontanter | 9 | 6 857 438 | 6 435 153 |
| Sum bankinnskudd, kontanter | | 6 857 438 | 6 435 153 |
| Sum omløpsmidler | | 529 239 488 | 496 856 512 |
| SUM EIENDELER | | 656 081 942 | 613 131 206 |


**TT Anlegg AS**

Balanse pr. 31.12.

| EGENKAPITAL OG GJELD | Note | 2022 | 2021 |
|--|-------------|---------------------------|---------------------------|
| EGENKAPITAL | | | |
| Innskutt egenkapital | | | |
| Aksjekapital (114 460 aksjer à kr 100) | 6, 10 | 11 446 000 | 11 446 000 |
| Overkurs | 6 | 21 022 470 | 21 022 470 |
| Egne aksjer | 11 | -233 100 | -193 100 |
| Annen innskutt egenkapital | 6 | 10 192 756 | 10 192 756 |
| Sum innskutt egenkapital | | <u>42 428 126</u> | <u>42 468 126</u> |
| Opptjent egenkapital | | | |
| Annen egenkapital | 6 | 185 212 213 | 166 215 696 |
| Sum opptjent egenkapital | | <u>185 212 213</u> | <u>166 215 696</u> |
| Sum egenkapital | | <u>227 640 339</u> | <u>208 683 822</u> |
| GJELD | | | |
| Avsetning for forpliktelseser | | | |
| Utsatt skatt | 5 | 15 167 150 | 15 756 685 |
| Annen langsiktig gjeld | | | |
| Gjeld til kredittinstitusjoner | 12 | 55 308 554 | 73 264 452 |
| Gjeld til konsernselskaper | 8 | 99 500 000 | 124 500 000 |
| Sum langsiktig gjeld | | <u>169 975 704</u> | <u>213 521 137</u> |
| Kortsiktig gjeld | | | |
| Leverandørgjeld | | 69 455 153 | 42 035 853 |
| Betalbar skatt | 5 | 6 423 506 | 9 918 550 |
| Skyldige offentlige avgifter | | 37 632 140 | 35 570 748 |
| Skyldig utbytte | | 13 693 204 | 13 731 993 |
| Forskudd fra kunder | | 69 871 540 | 43 989 801 |
| Gjeld til konsernselskap | 8 | 12 820 513 | 0 |
| Annen kortsiktig gjeld | | 48 569 843 | 45 679 302 |
| Sum kortsiktig gjeld | | <u>258 465 899</u> | <u>190 926 247</u> |
| Sum gjeld | | <u>428 441 603</u> | <u>404 447 383</u> |
| SUM EGENKAPITAL OG GJELD | | <u>656 081 942</u> | <u>613 131 206</u> |

Mandal, 31.03.2023


Åge Eikså
Styremedlem


Tom Eikså
Styreleder/ Daglig leder


Torkel Tjelland
Styremedlem



TT ANLEGG AS NOTER TIL ÅRSREGNSKAPET 2022

Regnskapsprinsipper

Årsregnskapet er satt opp i samsvar med regnskapsloven og god regnskapsskikk.

Klassifisering og vurdering av balanseposter.

Omløpsmidler og kortsiktig gjeld omfatter poster som forfaller til betaling innen ett år etter anskaffelsestidspunktet, samt poster som knytter seg til varekretsløpet. Øvrige poster er klassifisert som anleggsmidler og langsiktig gjeld. Alle beløp er omtalt i NOK.

Omløpsmidler er verdsatt til laveste av anskaffelseskost og virkelig verdi. Kortsiktig gjeld balanseføres til nominelt beløp på opptakstidspunktet.

Anleggsmidler balanseføres til anskaffelseskost, men nedskrives til virkelig verdi når verdifallet forventes ikke å være forbigående. Anleggsmidler med begrenset økonomisk levetid avskrives over levetiden. Langsiktig gjeld balanseføres til nominelt beløp på opptakstidspunktet.

Salgsinntekter og anleggskontrakter

Arbeid under utførelse knyttet til fastpriskontrakter med lang tilvirkningstid vurderes etter løpende avregningsmetode.

For prosjekter som forventes å gi tap, kostnadsføres hele det beregnede tap umiddelbart.

Skattemessig vurderes prosjektene til fullført kontraktsmetode, dvs til direkte variable kostnader.

Fordringer

Kundefordringer og andre fordringer er oppført i balansen til pålydende etter fradrag for avsetning til forventet tap. Avsetning til tap gjøres på grunnlag av en individuell vurdering av de enkelte fordringer.

Kortsiktige plasseringer.

Kortsiktige plasseringer (aksjer og andeler vurdert som omløpsmidler) vurderes til laveste av anskaffelseskost og antatt virkelig verdi på balansedagen.

Langsiktige plasseringer/aksjer i datterselskaper og tilknyttede selskaper

Investeringer i datterselskaper og tilknyttede selskaper er vurdert til kostpris.

Varige driftsmidler

Varige driftsmidler balanseføres og avskrives over driftsmidlets forventede levetid.

Konsernregnskap

Det er ikke utarbeidet konsernregnskap da konsernet er et underkonsern til Terrengtransport Holding AS.

Skatter

Skattelikostnaden i resultatregnskapet omfatter både periodens betalbare skatt og endringer i utsatt skatt. Utsatt skatt er beregnet med 22 % på grunnlag av de midlertidige forskjeller som eksisterer mellom regnskapsmessige og skattemessige verdier. Skatteøkende og skattereduserende midlertidige forskjeller som reverseres eller kan reverseres i samme periode er utlignet. Netto utsatt skattefordel balanseføres i den grad det er sannsynlig at denne kan nyttegjøres.

Note 1: Salgsinntekter.

(alle tall i 1000)

| | 2022 | 2021 |
|----------------------------------|---------|---------|
| Pr. virksomhetsområde: | | |
| Entreprenørvirksomhet | 828 408 | 664 153 |
| Gevinst ved salg av driftsmidler | 6 575 | 8 533 |

Virksomheten finner hovedsakelig sted på Sørlandet.

Note 2: Ansatte, godtgjørelser, lån til ansatte mv.

Lønn og sosiale kostnader består av følgende poster :

| | 2022 | 2021 |
|-------------------------|-------------|-------------|
| Lønninger | 151 839 511 | 141 756 954 |
| Styreonorar | 280 000 | 280 000 |
| Arbeidsgiveravgift | 23 347 653 | 22 036 133 |
| Pensjonskostnader | 7 492 030 | 6 648 024 |
| Innleide tjenester | 38 888 609 | 29 490 829 |
| Andre personalkostnader | 3 362 710 | 6 409 238 |
| Sunn lønnskostander | 225 210 513 | 206 621 178 |



TT ANLEGG AS NOTER TIL ÅRSREGNSKAPET 2022

Antall årsverk sysselsatt ca 253 250

Selskapet har en innskuddsbasert pensjonsordning.
Selskapet er pliktig til å ha tjenstepensjonsordning etter lov om obligatorisk tjenstepensjon.
Selskapets pensjonsordning tilfredstiller kravene i denne lov.

Ytelser til ledende personer

| Godtgjørelser | Daglig | |
|---------------|------------------|----------------|
| | leder | Styret |
| Lønn | 1 558 335 | 280 000 |
| Andre ytelser | 17 174 | |
| | <u>1 575 509</u> | <u>280 000</u> |

Det er ikke gitt lån/sikkerhetsstillelser til daglig leder, styreformann eller nærstående parter.
Det er ingen enkelt lån/sikkerhetsstillelser som utgjør mer enn 5% av selskapets egenkapital.

Godtgjørelse revisor

Det er i år kostnadsført ordinært revisjonshonorar med kr 225.000 eks mva. I tillegg er det kostnadsført 30.000 eks mva vedrørende andre tjenester

Note 3: Varige driftsmidler

(alle tall i 1000)

| | Fast eiendom | Maskiner og inventar | Goodwill | Sum varige driftsmidler |
|----------------------------------|--------------|----------------------|--------------|-------------------------|
| Anskaffelseskost 01.01. | 1 291 | 220 930 | 9668 | 231 889 |
| Tilgang i året | - | 28 980 | - | 28 980 |
| Avgang | | -22 000 | | -22 000 |
| Anskaffelseskost 31.12. | 1 291 | 227 910 | 9 668 | 238 869 |
| Akkumulerte avskrivninger 31.12. | -821 | -128 959 | -7 736 | -137 516 |
| Bokført verdi pr 31.12. | 470 | 98 951 | 1 933 | 101 354 |
| | | | | - |
| Årets avskrivninger | 52 | 27 239 | 1 934 | 29 225 |
| Avskrivningsplan | 0-4% | Lineær | | - |
| Økonomisk levetid | ca 20 år | 7 år | 5 år | - |

Note 4: Leieavtaler

Selskapet har leasingavtaler med avtalt gjennkjøpsverdi etter 5 år.
Disse avtalene er i regnskapet behandlet etter reglene om operasjonell leasing.
Dette innebærer at leiekostnad er kostnadsført under andre driftskostnader.

Avtalene innebærer en årlig leie i 2022 på ca 33 mill, og har ved årsskifte en gjenværende leietid på 6-52 måneder.

Note 5: Skattekostnad

(alle tall i 1000)

| | 2022 | 2021 |
|--|----------------|----------------|
| Regnskapsmessig resultat før skattekostnad | 39 213 | 49 138 |
| Endring i midlertidige forskjeller | 2 679 | 10 139 |
| Inntektsført utbytte og gevinster v/salg av aksjer | - | -3 577 |
| Regnskapsmessig resultatandel ANS | - | -2 050 |
| Skattemessig overskudd ANS | 49 | 4 202 |
| Skattemessig underskudd ANS | -5 | - |
| Andre permanente forskjeller | 81 | 52 |
| Skattepliktig inntekt før konsernbidrag | 42 018 | 57 904 |
| | | |
| Brutto avgiftt konsernbidrag til mor | -12 821 | -12 821 |
| Skatteeffekt av avgitt konsernbidrag | 2 821 | 2 821 |
| Netto konsernbidrag | -10 000 | -10 000 |
| | | |
| Betalbar skatt i balansen | 6 423 | 9 918 |
| | | |
| Skattekostnad i resultatregnskapet | | |
| Betalbar skatt | 9 244 | 12 739 |
| For lite betalbar skatt i fjor | - | 891 |
| For lite utsatt skatt i fjor | - | 1 361 |
| Endring utsatt skatt | -590 | -2 231 |
| Årets skattekostnad i resultatregnskapet | 8 654 | 12 760 |



TT ANLEGG AS NOTER TIL ÅRSREGNSKAPET 2022

Forskjeller mellom regnskapsmessige og skattemessige verdier:

| | 31.12.2022 | 31.12.2021 | Endring |
|---------------------------------------|---------------|---------------|--------------|
| Positive forskjeller | 70 692 | 73 371 | 2 679 |
| Negative forskjeller | -1 750 | -1 750 | - |
| Netto midlertidige forskjeller | 68 942 | 71 621 | 2 679 |
| Utsatt skatt 22% | 15 167 | 15 757 | -589 |

Note 6: Egenkapital

| (alle tall i 1000) | Aksje- kapital | Overkurs- fond | Annen innsk. ek | Annen egekapital | Egne aksjer | SUM |
|---------------------------|-------------------|-------------------|--------------------|---------------------|----------------|----------------|
| Egenkapital 01.01 | 11 446 | 21 022 | 10 193 | 166 216 | -193 | 208 684 |
| Årets resultat | | | | 30 558 | | 30 558 |
| Kjøp av egne aksjer | | | | -689 | -40 | -729 |
| Avgitt konsernbidrag 2022 | | | | -10 000 | | -10 000 |
| Avgitt utbytte 2022 | | | | -872 | | -872 |
| Egenkapital 31.12 | 11 446 | 21 022 | 10 193 | 185 213 | -233 | 227 641 |

Note 7: Datterselskaper, tilknyttede selskaper og andre aksjer

(tall i 1000 kr)

Selskapet har aksjer i følgende selskaper:

| Datterselskaper | Kommune | Eierandel | Stemmerett | Resultat | Bokført verdi | Egenkapital |
|---|---------|-----------|------------|----------|---------------|-------------|
| TT Pukk AS | Mandal | 94,00 % | 94,00 % | -3 870 | 7 409 | 20 592 |
| TT Anlegg 2 AS | Mandal | 100,00 % | 100,00 % | 898 | 1 000 | 6 182 |
| Joar Grøddum Sandtak og Transport AS Kristiansand | | 100,00 % | 100,00 % | 2 310 | 11 250 | 7 938 |

Tilknyttede selskap som innarbeides etter kostmetoden:

| | Kommune | Eierandel | Stemmerett | Resultat | Bokført verdi | Egenkapital |
|--------------------------|-----------|-----------|------------|----------|---------------|-------------|
| Støleheia Pukkverk AS | Vennesla | 50,00 % | 50,00 % | 248 | 505 | 6 314 |
| Lillesand Pukk AS (2021) | Lillesand | 50,00 % | 50,00 % | 238 | 1 500 | -347 |
| JV Skanska TT Anlegg ANS | Oslo | 50,00 % | 50,00 % | - | -156 | -311 |

Øvrige aksjer

Øvrige aksjer er balanseført til kr 85 tilsvarende anskaffelseskost, og fordeler seg på 3 selskaper.

Note 8: Mellomværende med selskap i samme konsern og tilknyttede selskap

| Fordringer på tilknyttede selskaper | 2022 | 2021 |
|-------------------------------------|----------------|----------------|
| Støleheia Pukkverk AS | - | 150 000 |
| Lillesand Pukk AS | 512 202 | 512 202 |
| | <u>512 202</u> | <u>662 202</u> |

Fordring på konsernselskap

| | | |
|--------------------|----------|------------------|
| Utbytte TT Pukk AS | - | 3 640 000 |
| | <u>-</u> | <u>3 640 000</u> |

Gjeld til konsernselskap

| | | |
|--|--------------------|--------------------|
| Gjeld til TT - Eiendom AS | 74 500 000 | 74 500 000 |
| Langsiktig gjeld til Terrengtransport Holding AS | 25 000 000 | 50 000 000 |
| Utbytte/kons bidr. til Terrengtransport Holding AS | 12 820 513 | 12 820 513 |
| Gjeld til TT-Invest AS | 69 580 | - |
| Gjeld til Terrengtransport Holding AS | 12 820 513 | - |
| | <u>125 210 606</u> | <u>137 320 513</u> |

Note 9: Bankinnskudd, kontanter

I posten inngår bundne bankinnskudd med kr 6 784 030,-

Konsernets likviditet er organisert i en konsernkontoordning. Dette innebærer at datterselskapenes kontantbeholdning formelt sett er fordringer på morselskapet, og alle konsernselskaper er solidarisk ansvarlige for de trekk konsernet har gjort.

Note 10: Aksjekapital, aksjonærer mv.

Selskapets aksjekapital, kr 11.446.000, er fordelt på 114.460 aksjer á kr 100.

Selskapets aksjonærer er:

| | Antall | Eierandel |
|------------------------------|----------------|-----------------|
| Terrengtransport Holding AS | 103 129 | 90,10 % |
| Andre ansatte i TT Anlegg AS | 9 000 | 7,86 % |
| TT Anlegg AS (egne aksjer) | 2 331 | 2,04 % |
| Sum | 114 460 | 100,00 % |



TT ANLEGG AS NOTER TIL ÅRSREGNSKAPET 2022

Selskapet har en aksjeklasse og alle aksjer har lik stemmerett.

Note 11: Egne aksjer.

Selskapet eier 2331 egne aksjer tilsvarende ca 1,8% av total aksjekapital. Pålydende pr aksje er 100,-

Note 12: Fordringer og gjeld

(alle tall i 1000)

Det er ingen fordringer med forfall senere enn ett år, og ingen del av selskapets langsiktige gjeld har forfall lengre enn 5 år frem i tid.

Selskapet inngår i en konsernkontoordning i Handelsbanken sammen med øvrige konsernselskaper.

| | 2022 | 2021 |
|------------------|--------|--------|
| Pantsikret gjeld | 55 308 | 73 264 |

I tillegg til gjeld ovenfor har selskapet en gjeld til morselskap på 25 mill som er sikret ved pant.

Bokført verdi av eiendeler stillet som sikkerhet for denne gjeld er:

| | | |
|--------------------|----------------|----------------|
| Maskiner og utstyr | 98 951 | 98 381 |
| Varelager | 320 946 | 287 484 |
| Kundefordringer | 195 859 | 192 777 |
| | <u>615 756</u> | <u>578 642</u> |

Selskapet har garantiansvar for utførte og pågående arbeider i tråd med NS 3430. Totalt garantiansvar utgjør per 31.12.2022 NOK 65.7 mill.

Elkså Invest AS har på vegne av TT Anlegg AS stilt garanti vis a vis forsikringsselskap som dekker garantiansvar for pågående og ferdigstilte oppdrag. Garantien er begrenset.



TT ANLEGG AS

Kontantstrømoppstilling

| | 2022 | 2021 |
|---|--------------------|--------------------|
| Kontantstrømmer fra operasjonelle aktiviteter | | |
| +/- Resultat før skattekostnad | 39 212 944 | 49 138 832 |
| - Periodens betalte skatt | -9 918 550 | -6 648 994 |
| +/- Verdiregulering aksjer | - | - |
| +/- Tap/gevinst ved salg av anleggsmidler | -6 574 794 | -8 532 279 |
| + Ordinære avskrivninger | 29 225 727 | 30 243 435 |
| +/- Endring varelager | -33 462 560 | -39 130 230 |
| +/- Endring kundefordringer | -3 082 735 | -55 852 003 |
| +/- Endring leverandørgjeld | 27 419 300 | 1 450 732 |
| +/- Endring i andre tidsavgrensningsposter | 65 353 | -2 539 868 |
| = Netto kontantstrøm fra operasjonelle aktiviteter | 42 884 685 | -31 870 375 |
| Kontantstrømmer fra investeringsaktiviteter | | |
| + Innbetalinger ved salg av varige driftsmidler | 7 745 079 | 13 683 093 |
| - Utbetalinger ved kjøp av varige driftsmidler | -28 979 909 | -36 279 179 |
| +/- Endring i langsiktige fordringer | - | - |
| + Innbetalinger ved salg av aksjer og andeler | - | - |
| - Utbetalinger ved kjøp av aksjer og andeler | -11 983 864 | -2 105 445 |
| = Netto kontantstrøm fra investeringsaktiviteter | -33 218 694 | -24 701 531 |
| Kontantstrømmer fra finansieringsaktiviteter | | |
| + Innbetalinger ved opptak av ny lang gjeld | - | 23 831 771 |
| - Utbetalinger ved nedbetaling av langsiktig gjeld | -42 955 898 | - |
| + Innbetaling av utbytte/konsernbidrag | 3 790 000 | 5 334 359 |
| +/- Økning/ reduksjon kortsiktig gjeld | 43 654 185 | 22 214 579 |
| Utbetaling av utbytte/konsernbidrag | -13 731 993 | -13 552 602 |
| + Endring kassekreditt | - | - |
| = Netto kontantstrøm fra finansieringsaktiviteter | -9 243 706 | 37 828 107 |
| = Netto endring i kontanter og bankinnskudd | 422 285 | -18 743 799 |
| + Beholdning av kontanter og bankinnskudd 1.1. | 6 435 153 | 25 178 952 |
| = Beholdning av kontanter og bankinnskudd 31.12 | 6 857 438 | 6 435 153 |



RSM Norge AS

Hollendergata 3, 4514 Mandal
Org.nr: 982 316 588 MVA

T +47 38 07 07 00
F +47 23 11 42 01

www.rsmnorge.no

Til generalforsamlingen i TT Anlegg AS

Uavhengig revisors beretning

Konklusjon

Vi har revidert årsregnskapet for TT Anlegg AS som viser et overskudd på NOK 30 558 460. Årsregnskapet består av balanse per 31. desember 2022, resultatregnskap og kontantstrømpstilling for regnskapsåret avsluttet per denne datoen og noter til årsregnskapet, herunder et sammendrag av viktige regnskapsprinsipper.

Etter vår mening

- oppfyller årsregnskapet gjeldende lovkrav, og
- gir årsregnskapet et rettviseende bilde av selskapets finansielle stilling per 31. desember 2022, og av dets resultater og kontantstrømmer for regnskapsåret avsluttet per denne datoen i samsvar med regnskapslovens regler og god regnskapsskikk i Norge.

Grunnlag for konklusjonen

Vi har gjennomført revisjonen i samsvar med International Standards on Auditing (ISA-ene). Våre oppgaver og plikter i henhold til disse standardene er beskrevet nedenfor under *Revisors oppgaver og plikter ved revisjonen av årsregnskapet*. Vi er uavhengige av selskapet i samsvar med kravene i relevante lover og forskrifter i Norge og International Code of Ethics for Professional Accountants (inkludert internasjonale uavhengighetsstandarder) utstedt av International Ethics Standards Board for Accountants (IESBA-reglene), og vi har overholdt våre øvrige etiske forpliktelser i samsvar med disse kravene. Innhentet revisjonsbevis er etter vår vurdering tilstrekkelig og hensiktsmessig som grunnlag for vår konklusjon.

Øvrig informasjon

Styret og daglig leder (ledelsen) er ansvarlige for informasjonen i årsberetningen. Øvrig informasjon omfatter informasjon i årsrapporten bortsett fra årsregnskapet og den tilhørende revisjonsberetningen. Vår konklusjon om årsregnskapet ovenfor dekker ikke informasjonen i årsberetningen.

I forbindelse med revisjonen av årsregnskapet er det vår oppgave å lese årsberetningen. Formålet er å vurdere hvorvidt det foreligger vesentlig inkonsistens mellom årsberetningen og årsregnskapet og den kunnskap vi har opparbeidet oss under revisjonen av årsregnskapet, eller hvorvidt informasjon i årsberetningen ellers fremstår som vesentlig feil. Vi har plikt til å rapportere dersom årsberetningen fremstår som vesentlig feil. Vi har ingenting å rapportere i så henseende.

Basert på kunnskapen vi har opparbeidet oss i revisjonen, mener vi at årsberetningen

- er konsistent med årsregnskapet og
- inneholder de opplysninger som skal gis i henhold til gjeldende lovkrav.

Ledelsens ansvar for årsregnskapet

Ledelsen er ansvarlig for å utarbeide årsregnskapet og for at det gir et rettviseende bilde i samsvar med regnskapslovens regler og god regnskapsskikk i Norge. Ledelsen er også ansvarlig for slik internkontroll som den finner nødvendig for å kunne utarbeide et årsregnskap som ikke inneholder vesentlig feilinformasjon, verken som følge av misligheter eller utilsiktede feil.

THE POWER OF BEING UNDERSTOOD
AUDIT | TAX | CONSULTING

RSM Norge AS is a member of the RSM network and trades as RSM. RSM is the trading name used by the members of the RSM network. Each member of the RSM network is an independent accounting and consulting firm which practices in its own right. The RSM network is not itself a separate legal entity in any jurisdiction.

RSM Norge AS er medlem av/is a member of Den norske Revisorforening.



Revisors beretning 2022 for TT Anlegg AS

Ved utarbeidelsen av årsregnskapet må ledelsen ta standpunkt til selskapets evne til fortsatt drift og opplyse om forhold av betydning for fortsatt drift. Forutsetningen om fortsatt drift skal legges til grunn for årsregnskapet så lenge det ikke er sannsynlig at virksomheten vil bli avviklet.

Revisors oppgaver og plikter ved revisjonen av årsregnskapet

Vårt mål er å oppnå betryggende sikkerhet for at årsregnskapet som helhet ikke inneholder vesentlig feilinformasjon, verken som følge av misligheter eller utilsiktede feil, og å avgi en revisjonsberetning som inneholder vår konklusjon. Betryggende sikkerhet er en høy grad av sikkerhet, men ingen garanti for at en revisjon utført i samsvar med ISA-ene, alltid vil avdekke vesentlig feilinformasjon. Feilinformasjon kan oppstå som følge av misligheter eller utilsiktede feil. Feilinformasjon er å anse som vesentlig dersom den enkeltvis eller samlet med rimelighet kan forventes å påvirke de økonomiske beslutningene som brukerne foretar på grunnlag av årsregnskapet.

For videre beskrivelse av revisors oppgaver og plikter vises det til:
<https://revisorforeningen.no/revisjonsberetninger>

Mandal, 30. juni 2023
RSM Norge AS

Stian Skedsmo
Statsautorisert revisor