



## ÅRSREGNSKAPET FOR REGNSKAPSÅRET 2023 - GENERELL INFORMASJON

### Enheten

Organisasjonsnummer: 989 107 402  
Organisasjonsform: Aksjeselskap  
Foretaksnavn: MAGNAR TANGEN AS  
Forretningsadresse: Seimsheia 17  
5260 INDRE ARNA

### Regnskapsår

Årsregnskapets periode: 01.01.2023 - 31.12.2023

### Konsern

Morselskap i konsern: Nei

### Regnskapsregler

Regler for små foretak benyttet: Ja  
Benyttet ved utarbeidelsen av årsregnskapet til selskapet: Regnskapslovens alminnelige regler

### Årsregnskapet fastsatt av kompetent organ

Bekreftet av representant for selskapet: Magnar Tangen  
Dato for fastsettelse av årsregnskapet: 27.05.2024

### Grunnlag for avgivelse

År 2023: Årsregnskapet er elektronisk innlevert  
År 2022: Tall er hentet fra elektronisk innlevert årsregnskap fra 2023

*Det er ikke krav til at årsregnskapet m.v. som sendes til Regnskapsregisteret er undertegnet. Kontrollen på at dette er utført ligger hos revisor/enhetens øverste organ. Sikkerheten ivaretas ved at innsender har rolle/rettighet for innsending av årsregnskapet via Altinn, og ved at det bekreftes at årsregnskapet er fastsatt av kompetent organ.*

Brønnøysundregistrene, 05.03.2025



## Resultatregnskap

Beløp i: NOK	Note	2023	2022
<b>RESULTATREGNSKAP</b>			
<b>Inntekter</b>			
Annen driftsinntekt		0	-392 000
<b>Sum inntekter</b>		<b>0</b>	<b>-392 000</b>
<b>Kostnader</b>			
Annen driftskostnad		24 555	33 220
<b>Sum kostnader</b>		<b>24 555</b>	<b>33 220</b>
<b>Driftsresultat</b>		<b>-24 555</b>	<b>-425 220</b>
<b>Finansinntekter og finanskostnader</b>			
Annen renteinntekt		323	-36 300
Annen finansinntekt		0	16 000
Verdiøkning av finansielle instrumenter vurdert til virkelig verdi 1		800 016	14 343
<b>Sum finansinntekter</b>		<b>800 339</b>	<b>-5 957</b>
Verdireduksjon av finansielle instrumenter vurdert til virkelig verdi		0	536 398
<b>Sum finanskostnader</b>		<b>0</b>	<b>536 398</b>
<b>Netto finans</b>		<b>800 339</b>	<b>-542 355</b>
<b>Resultat før skattekostnad</b>		<b>775 783</b>	<b>-967 574</b>
Skattekostnad	2, 3	0	0
<b>Årsresultat</b>		<b>775 783</b>	<b>-967 574</b>
<b>Overføringer og disponeringer</b>			
Annen egenkapital		775 783	-967 574
<b>Sum overføringer og disponeringer</b>		<b>775 783</b>	<b>-967 574</b>



## Balanse

Beløp i: NOK	Note	2023	2022
<b>BALANSE - EIENDELER</b>			
<b>Anleggsmidler</b>			
<b>Immaterielle eiendeler</b>			
Utsatt skattefordel	2, 3	0	0
<b>Sum immaterielle eiendeler</b>		<b>0</b>	<b>0</b>
<b>Varige driftsmidler</b>			
<b>Sum varige driftsmidler</b>		<b>0</b>	<b>0</b>
<b>Finansielle anleggsmidler</b>			
<b>Sum finansielle anleggsmidler</b>		<b>0</b>	<b>0</b>
<b>Sum anleggsmidler</b>		<b>0</b>	<b>0</b>
<b>Omløpsmidler</b>			
<b>Varer</b>			
<b>Fordringer</b>			
<b>Sum fordringer</b>		<b>0</b>	<b>0</b>
<b>Investeringer</b>			
Markedsbaserte aksjer	1	9 219 195	8 439 179
Andre markedsbaserte finansielle instrumenter	1	0	0
Andre finansielle instrumenter	1	0	0
<b>Sum investeringer</b>		<b>9 219 195</b>	<b>8 439 179</b>
<b>Bankinnskudd, kontanter og lignende</b>			
Bankinnskudd, kontanter og lignende		11 504	15 736
<b>Sum bankinnskudd, kontanter og lignende</b>		<b>11 504</b>	<b>15 736</b>
<b>Sum omløpsmidler</b>		<b>9 230 698</b>	<b>8 454 915</b>
<b>SUM EIENDELER</b>		<b>9 230 698</b>	<b>8 454 915</b>

## BALANSE - EGENKAPITAL OG GJELD



### Balanse

Beløp i: NOK	Note	2023	2022
<b>Egenkapital</b>			
<b>Innskutt egenkapital</b>			
Aksjekapital	4	135 000	135 000
Overkurs	4	39 000	39 000
<b>Sum innskutt egenkapital</b>		<b>174 000</b>	<b>174 000</b>
<b>Opptjent egenkapital</b>			
Annen egenkapital	4	9 056 698	8 280 915
Udekket tap	4	0	0
<b>Sum opptjent egenkapital</b>		<b>9 056 698</b>	<b>8 280 915</b>
<b>Sum egenkapital</b>		<b>9 230 698</b>	<b>8 454 915</b>
<b>Gjeld</b>			
<b>Langsiktig gjeld</b>			
Utsatt skatt	2, 3	0	0
<b>Sum avsetninger for forpliktelser</b>		<b>0</b>	<b>0</b>
<b>Annen langsiktig gjeld</b>		<b>0</b>	<b>0</b>
<b>Sum annen langsiktig gjeld</b>		<b>0</b>	<b>0</b>
<b>Sum langsiktig gjeld</b>		<b>0</b>	<b>0</b>
<b>Kortsiktig gjeld</b>			
Betalbar skatt	2, 3	0	0
<b>Sum kortsiktig gjeld</b>		<b>0</b>	<b>0</b>
<b>Sum gjeld</b>		<b>0</b>	<b>0</b>
<b>SUM EGENKAPITAL OG GJELD</b>		<b>9 230 698</b>	<b>8 454 915</b>



## Brønnøysundregistrene

### ÅRSREGNSKAP FOR REGNSKAPSÅRET 2023 - GENERELL INFORMASJON

Journalnummer: 2024 461083

#### Enheten

Organisasjonsnummer: 989 107 402  
Organisasjonsform: Aksjeselskap  
Foretaksnavn: MAGNAR TANGEN AS  
Forretningsadresse: Hølbekken 83  
5262 ARNATVEIT

#### Regnskapsår

Årsregnskapets periode: 01.01.2023 - 31.12.2023

#### Konsern

Morselskap i konsern: Nei

#### Regnskapsregler

Regler for små foretak benyttet: Ja  
Benyttet ved utarbeidelsen av  
årsregnskapet til selskapet: Regnskapslovens alminnelige regler

#### Årsregnskapet fastsatt av kompetent organ

Bekreftet av representant for selskapet: Magnar Tangen  
Dato for fastsettelse av årsregnskapet: 27.05.2024

#### Revisjon

Selskapet har besluttet at årsregnskapet  
ikke skal revideres: Ja  
Årsregnskapet er utarbeidet av ekstern  
autorisert regnskapsfører: Ja  
Ekstern autorisert regnskapsfører har i  
løpet av regnskapsåret bistått ved den  
løpende regnskapsføringen eller utført  
andre tjenester for selskapet enn å  
utarbeide årsregnskapet: Ja

#### Grunnlag for avgivelse

År 2023: Årsregnskap er elektronisk innlevert.  
År 2022: Tall er hentet fra elektronisk innlevert årsregnskap fra 2023.

*Det er ikke krav til at årsregnskapet m.v. som sendes til Regnskapsregisteret er undertegnet. Kontrollen på at dette er utført ligger hos revisor/enhetens øverste organ. Sikkerheten ivaretas ved at innsender har rolle/rettighet for innsending av årsregnskapet via Altinn, og ved at det bekreftes at årsregnskapet er fastsatt av kompetent organ.*

Brønnøysundregistrene, 30.05.2024

---

Brønnøysundregistrene  
Postadresse: Postboks 900, 8910 Brønnøysund  
Telefon: 75 00 75 00  
E-post: firmapost@brreg.no Internett: www.brreg.no  
Organisasjonsnummer: 974 760 673



Organisasjonsnr: 989 107 402  
MAGNAR TANGEN AS

## RESULTATREGNSKAP

<b>Beløp i: NOK</b>	<b>Note</b>	<b>2023</b>	<b>2022</b>
<b>RESULTATREGNSKAP</b>			
<b>Inntekter</b>			
Annen driftsinntekt		0	-392 000
<b>Sum inntekter</b>		<b>0</b>	<b>-392 000</b>
<b>Kostnader</b>			
Annen driftskostnad		24 555	33 220
<b>Sum kostnader</b>		<b>24 555</b>	<b>33 220</b>
<b>Driftsresultat</b>		<b>-24 555</b>	<b>-425 220</b>
<b>Finansinntekter og finanskostnader</b>			
Annen renteinntekt		323	-36 300
Annen finansinntekt		0	16 000
Verdiøkning av finansielle instrumenter vurdert til virkelig verdi 1		800 016	14 343
<b>Sum finansinntekter</b>		<b>800 339</b>	<b>-5 957</b>
Verdireduksjon av finansielle instrumenter vurdert til virkelig verdi		0	536 398
<b>Sum finanskostnader</b>		<b>0</b>	<b>536 398</b>
<b>Netto finans</b>		<b>800 339</b>	<b>-542 355</b>
<b>Resultat før skattekostnad</b>		<b>775 783</b>	<b>-967 574</b>
Skattekostnad 2, 3		0	0
<b>Årsresultat</b>		<b>775 783</b>	<b>-967 574</b>
<b>Overføringer og disponeringer</b>			
Annen egenkapital		775 783	-967 574
<b>Sum overføringer og disponeringer</b>		<b>775 783</b>	<b>-967 574</b>



Organisasjonsnr: 989 107 402  
MAGNAR TANGEN AS

## BALANSE

Beløp i: NOK	Note	2023	2022
<b>BALANSE - EIENDELER</b>			
<b>Anleggsmidler</b>			
<b>Immaterielle eiendeler</b>			
Utsatt skattefordel	2, 3	0	0
Sum immaterielle eiendeler		0	0
<b>Varige driftsmidler</b>			
Sum varige driftsmidler		0	0
<b>Finansielle anleggsmidler</b>			
Sum finansielle anleggsmidler		0	0
Sum anleggsmidler		0	0
<b>Omløpsmidler</b>			
<b>Varer</b>			
<b>Fordringer</b>			
Sum fordringer		0	0
<b>Investeringer</b>			
Markedsbaserte aksjer	1	9 219 195	8 439 179
Andre markedsbaserte finansielle instrumenter	1	0	0
Andre finansielle instrumenter	1	0	0
Sum investeringer		9 219 195	8 439 179
<b>Bankinnskudd, kontanter og lignende</b>			
Bankinnskudd, kontanter og lignende		11 504	15 736
Sum bankinnskudd, kontanter og lignende		11 504	15 736
Sum omløpsmidler		9 230 698	8 454 915
<b>SUM EIENDELER</b>		<b>9 230 698</b>	<b>8 454 915</b>
<b>BALANSE - EGENKAPITAL OG GJELD</b>			
<b>Egenkapital</b>			
<b>Innskutt egenkapital</b>			
Aksjekapital	4	135 000	135 000
Overkurs	4	39 000	39 000
Sum innskutt egenkapital		174 000	174 000



<b>Opptjent egenkapital</b>			
Annen egenkapital	4	9 056 698	8 280 915
Udekket tap	4	0	0
<b>Sum opptjent egenkapital</b>		<b>9 056 698</b>	<b>8 280 915</b>
<b>Sum egenkapital</b>		<b>9 230 698</b>	<b>8 454 915</b>
<b>Gjeld</b>			
<b>Langsiktig gjeld</b>			
Utsatt skatt	2, 3	0	0
<b>Sum avsetninger for forpliktelse</b>		<b>0</b>	<b>0</b>
Annen langsiktig gjeld			
<b>Sum annen langsiktig gjeld</b>		<b>0</b>	<b>0</b>
<b>Sum langsiktig gjeld</b>		<b>0</b>	<b>0</b>
<b>Kortsiktig gjeld</b>			
Betalbar skatt	2, 3	0	0
<b>Sum kortsiktig gjeld</b>		<b>0</b>	<b>0</b>
<b>Sum gjeld</b>		<b>0</b>	<b>0</b>
<b>SUM EGENKAPITAL OG GJELD</b>		<b>9 230 698</b>	<b>8 454 915</b>



Organisasjonsnr: 989 107 402  
MAGNAR TANGEN AS

NOTEOPPLYSNINGER - SELSKAP - alle poster oppgitt i hele tall

## Note

### Regnskapsprinsipper

Årsregnskapet er satt opp i samsvar med regnskapsloven og god regnskapsskikk for små foretak. Klassifisering og vurdering av balanseposter Eiendeler som er knyttet til varekretsløpet er klassifisert som omløpsmidler. Omløpsmidler vurderes til laveste av anskaffelseskost og virkelig verdi. Kortsiktig gjeld balanseføres til nominelt beløp på etableringstidspunktet. Aksjer Investering i andre selskaper regnskapsføres etter kostmetoden. Ved verdifall nedskrives aksjen til virkelig verdi. Markedsbaserte aksjer er vurdert til virkelig verdi. Forøvrig er følgende regnskapsprinsipper anvendt: FIFO-metoden for tilordning av anskaffelseskost for ombyttbare finansielle eiendeler, laveste verdis prinsipp for markedsbaserte finansielle omløpsmidler. Forsikret pensjonsforpliktelse er ikke balanseført - kostnaden er lik premien. Selskapet har ikke endret regnskapsprinsipp fra 2022 til 2023.

## Note

Antall årsverk i regnskapsåret  
0.00

<u>Sum</u>	<u>Beløp</u>
<u>Balanseført verdi 31.12.</u>	<u>Varige driftsmidler Immaterielle eiend.</u>

## Konsernregnskap

Morselskapet sitt navn

Forretningskontor for morselskapet

Begrunnelse for at datterselskap er utelatt fra konsolideringen

Konsern, tilknyttet selskap m.v. - fordringer og gjeld

## Fordringer

<u>Samlet beløp - tilknyttet selskap</u>	<u>Årets</u>	<u>Fjorårets</u>
--	--------------	------------------





MAGNAR TANGEN AS  
989 107 402

## Resultatregnskap

	Note	2023	2022
<b>Driftsinntekter</b>			
Annen driftsinntekt		0	-392 000
<b>Sum driftsinntekter</b>		<b>0</b>	<b>-392 000</b>
<b>Driftskostnader</b>			
Annen driftskostnad		-24 555	-33 220
<b>Sum driftskostnader</b>		<b>-24 555</b>	<b>-33 220</b>
<b>Driftsresultat</b>		<b>-24 555</b>	<b>-425 220</b>
<b>Finansinntekter</b>			
Annen renteinntekt		323	-36 300
Annen finansinntekt		0	16 000
Verdiøkning av finansielle instrumenter vurdert til virkelig verdi	1	800 016	14 343
<b>Sum finansinntekter</b>		<b>800 339</b>	<b>-5 957</b>
<b>Finanskostnader</b>			
Verdireduksjon av finansielle instrumenter vurdert til virkelig verdi		0	-536 398
<b>Sum finanskostnader</b>		<b>0</b>	<b>-536 398</b>
<b>Netto finans</b>		<b>800 339</b>	<b>-542 355</b>
<b>Resultat før skattekostnad</b>		<b>775 783</b>	<b>-967 574</b>
Skattekostnad	2, 3	0	0
<b>Årsresultat</b>		<b>775 783</b>	<b>-967 574</b>
<b>Overføringer</b>			
Annen egenkapital		775 783	-967 574
<b>Sum overføringer</b>		<b>775 783</b>	<b>-967 574</b>



MAGNAR TANGEN AS  
989 107 402

**Balanse**

	Note	31.12.2023	31.12.2022
<b>EIENDELER</b>			
<b>Omløpsmidler</b>			
<b>Investeringer</b>			
Markedsbaserte aksjer	1	9 219 195	8 439 179
<b>Sum investeringer</b>		<b>9 219 195</b>	<b>8 439 179</b>
<b>Bankinnskudd, kontanter og lignende</b>			
Bankinnskudd, kontanter og lignende		11 504	15 736
<b>Sum bankinnskudd, kontanter og lignende</b>		<b>11 504</b>	<b>15 736</b>
<b>Sum omløpsmidler</b>		<b>9 230 698</b>	<b>8 454 915</b>
<b>SUM EIENDELER</b>		<b>9 230 698</b>	<b>8 454 915</b>



MAGNAR TANGEN AS  
989 107 402

## Balanse

	Note	31.12.2023	31.12.2022
<b>EGENKAPITAL OG GJELD</b>			
<b>Egenkapital</b>			
<b>Innskutt egenkapital</b>			
Aksjekapital	4	135 000	135 000
Overkurs	4	39 000	39 000
<b>Sum innskutt egenkapital</b>		<b>174 000</b>	<b>174 000</b>
<b>Opptjent egenkapital</b>			
Annen egenkapital	4	9 056 698	8 280 915
<b>Sum opptjent egenkapital</b>		<b>9 056 698</b>	<b>8 280 915</b>
<b>Sum egenkapital</b>		<b>9 230 698</b>	<b>8 454 915</b>
<b>SUM EGENKAPITAL OG GJELD</b>		<b>9 230 698</b>	<b>8 454 915</b>

Arnatveit,

Magnar Gunnar Tangen  
styrets leder / daglig leder

Morten Tangen  
styremedlem

Kjell Egil Tangen  
styremedlem

Solveig Bremnes  
styremedlem



MAGNAR TANGEN AS  
989 107 402

## Noter

### Regnskapsprinsipper

Årsregnskapet er satt opp i samsvar med regnskapsloven og god regnskapsskikk for små foretak.

#### Klassifisering og vurdering av balanseposter

Eiendeler som er knyttet til varekretsløpet er klassifisert som omløpsmidler.

Omløpsmidler vurderes til laveste av anskaffelseskost og virkelig verdi. Kortsiktig gjeld balanseføres til nominelt beløp på etableringstidspunktet.

#### Aksjer

Investering i andre selskaper regnskapsføres etter kostmetoden. Ved verdifall nedskrives aksjen til virkelig verdi. Markedsbaserte aksjer er vurdert til virkelig verdi.

#### Forøvrig er følgende regnskapsprinsipper anvendt:

FIFO-metoden for tilordning av anskaffelseskost for ombyttbare finansielle eiendeler, laveste verdis prinsipp for markedsbaserte finansielle omløpsmidler. Forsikret pensjonsforpliktelse er ikke balanseført - kostnaden er lik premien.

Selskapet har ikke endret regnskapsprinsipp fra 2022 til 2023.

#### Antall årsverk

Selskapet har ikke hatt ansatte i løpet av regnskapsåret.

#### Lån og sikkerhetsstillelse til ledende personer, eiere med videre

Det er ikke gitt lån eller sikkerhetsstillelse til medlemmer av styrende organer.



MAGNAR TANGEN AS  
989 107 402

## Note 1 - Virkelig verdi av finansielle instrumenter

Eiendel	Virkelig verdi	Periodens resultatførte verdiendringer
Nordea Allokeringfond	627 895	0
Nordea Discretionary Global Equity C growth NOK	1 444 930	0
Nordea 1 - European Corporate Bond Fund	529 765	0
Nordea 1 - Emerging Market Bond HBCN-NOK	491 649	0
Nordea 1 - Global High Yield Bond Fund H	543 781	0
Nordea PB FRN	1 989 099	0
Nordea PB Kort Obligasjon Pluss	35 571	0
Nordea PB Norsk Aksjeportefølje	277 012	0
Nordea Private Banking Obligasjon	2 194 427	0
Total verdiendring Nordea fond	0	746 912
Nordea Kort Obligasjon 1	1 085 066	53 104
<b>Sum</b>	<b>9 219 195</b>	<b>800 016</b>

## Note 2 - Midlertidige forskjeller - utsatt skatt/skattefordel

Utsatt skatt/utsatt skattefordel i balansen avsettes på grunnlag av forskjeller mellom regnskapsmessige og skattemessige verdier i henhold til norsk regnskapsstandard for skatt.

Midlertidige skatteøkende og skattereduserende forskjeller som kan utlignes er nettoført.

Midlertidige forskjeller knyttet til:	01.01.2023	31.12.2023	Endring
Fremførbart underskudd	-493 150	-517 382	24 232
<b>Netto forskjeller</b>	<b>-493 150</b>	<b>-517 382</b>	<b>24 232</b>
Skattereduserende forskjeller som ikke kan utlignes	493 150	517 382	-24 232
<b>Sum midlertidige forskjeller som påvirker betalbar skatt</b>	<b>0</b>	<b>0</b>	<b>0</b>
<b>Utsatt skatt 31.12.2023 basert på 22 %</b>	<b>0</b>	<b>0</b>	<b>0</b>

## Note 3 - Spesifisering av skatt

Skattepliktig inntekt	2023	2022
Resultat før skatt	775 783	-967 574
Permanente forskjeller	-800 016	519 040
<b>Skattepliktig inntekt</b>	<b>-24 232</b>	<b>-448 535</b>

## Note 4 - Egenkapital

	Aksjekapital	Overkurs	Opptjent egenkapital	Sum
Egenkapital 31.12.2022	135 000	39 000	8 280 915	8 454 915
Årsresultat	0	0	775 783	775 783
<b>Egenkapital 31.12.2023</b>	<b>135 000</b>	<b>39 000</b>	<b>9 056 698</b>	<b>9 230 698</b>



Årsoppgjør for

**MAGNAR TANGEN AS**

989107402

01.01.2023 - 31.12.2023

Innhold	Side
Resultatregnskap	2
Eiendeler	3
Egenkapital og gjeld	4
Noter	5



MAGNAR TANGEN AS  
989 107 402

## Resultatregnskap

	Note	2023	2022
<b>Driftsinntekter</b>			
Annen driftsinntekt		0	-392 000
<b>Sum driftsinntekter</b>		<b>0</b>	<b>-392 000</b>
<b>Driftskostnader</b>			
Annen driftskostnad		-24 555	-33 220
<b>Sum driftskostnader</b>		<b>-24 555</b>	<b>-33 220</b>
<b>Driftsresultat</b>		<b>-24 555</b>	<b>-425 220</b>
<b>Finansinntekter</b>			
Annen renteinntekt		323	-36 300
Annen finansinntekt		0	16 000
Verdiøkning av finansielle instrumenter vurdert til virkelig verdi	1	800 016	14 343
<b>Sum finansinntekter</b>		<b>800 339</b>	<b>-5 957</b>
<b>Finanskostnader</b>			
Verdireduksjon av finansielle instrumenter vurdert til virkelig verdi		0	-536 398
<b>Sum finanskostnader</b>		<b>0</b>	<b>-536 398</b>
<b>Netto finans</b>		<b>800 339</b>	<b>-542 355</b>
<b>Resultat før skattekostnad</b>		<b>775 783</b>	<b>-967 574</b>
Skattekostnad	2, 3	0	0
<b>Årsresultat</b>		<b>775 783</b>	<b>-967 574</b>
<b>Overføringer</b>			
Annen egenkapital		775 783	-967 574
<b>Sum overføringer</b>		<b>775 783</b>	<b>-967 574</b>



MAGNAR TANGEN AS  
989 107 402

## Balanse

	Note	31.12.2023	31.12.2022
<b>EIENDELER</b>			
<b>Omløpsmidler</b>			
<b>Investeringer</b>			
Markedsbaserte aksjer	1	9 219 195	8 439 179
<b>Sum investeringer</b>		<b>9 219 195</b>	<b>8 439 179</b>
<b>Bankinnskudd, kontanter og lignende</b>			
Bankinnskudd, kontanter og lignende		11 504	15 736
<b>Sum bankinnskudd, kontanter og lignende</b>		<b>11 504</b>	<b>15 736</b>
<b>Sum omløpsmidler</b>		<b>9 230 698</b>	<b>8 454 915</b>
<b>SUM EIENDELER</b>		<b>9 230 698</b>	<b>8 454 915</b>




MAGNAR TANGEN AS  
989 107 402


## Balanse

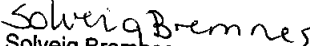
EGENKAPITAL OG GJELD	Note	31.12.2023	31.12.2022
<b>Egenkapital</b>			
<b>Innskutt egenkapital</b>			
Aksjekapital			
Overkurs	4	135 000	135 000
<b>Sum innskutt egenkapital</b>	4	<b>174 000</b>	<b>174 000</b>
<b>Opptjent egenkapital</b>			
Annen egenkapital			
<b>Sum opptjent egenkapital</b>	4	<b>9 056 698</b>	<b>8 280 915</b>
<b>Sum egenkapital</b>		<b>9 056 698</b>	<b>8 280 915</b>
<b>SUM EGENKAPITAL OG GJELD</b>		<b>9 230 698</b>	<b>8 454 915</b>
		<b>9 230 698</b>	<b>8 454 915</b>

Amatveit, 27.05.2024

  
Magnar Gunnar Tangen  
styrets leder / daglig leder

  
Morten Tangen  
styremedlem

  
Kjell Egil Tangen  
styremedlem

  
Solveig Bremnes  
styremedlem



MAGNAR TANGEN AS  
989 107 402

## Noter

### Regnskapsprinsipper

Årsregnskapet er satt opp i samsvar med regnskapsloven og god regnskapsskikk for små foretak.

#### Klassifisering og vurdering av balanseposter

Eiendeler som er knyttet til varekretsløpet er klassifisert som omløpsmidler.

Omløpsmidler vurderes til laveste av anskaffelseskost og virkelig verdi. Kortsiktig gjeld balanseføres til nominelt beløp på etableringstidspunktet.

#### Aksjer

Investering i andre selskaper regnskapsføres etter kostmetoden. Ved verdifall nedskrives aksjen til virkelig verdi. Markedsbaserte aksjer er vurdert til virkelig verdi.

#### Forøvrig er følgende regnskapsprinsipper anvendt:

FIFO-metoden for tilordning av anskaffelseskost for ombyttbare finansielle eiendeler, laveste verdis prinsipp for markedsbaserte finansielle omløpsmidler. Forsikret pensjonsforpliktelse er ikke balanseført - kostnaden er lik premien.

Selskapet har ikke endret regnskapsprinsipp fra 2022 til 2023.

#### Antall årsverk

Selskapet har ikke hatt ansatte i løpet av regnskapsåret.

#### Lån og sikkerhetsstillelse til ledende personer, eiere med videre

Det er ikke gitt lån eller sikkerhetsstillelse til medlemmer av styrende organer.



MAGNAR TANGEN AS  
989 107 402

## Note 1 - Virkelig verdi av finansielle instrumenter

Eiendel	Virkelig verdi	Periodens resultatførte verdiendringer
Nordea Allokeringfond	627 895	0
Nordea Discretionary Global Equity C growth NOK	1 444 930	0
Nordea 1 - European Corporate Bond Fund	529 765	0
Nordea 1 - Emerging Market Bond HBCN-NOK	491 649	0
Nordea 1 - Global High Yield Bond Fund H	543 781	0
Nordea PB FRN	1 989 099	0
Nordea PB Kort Obligasjon Pluss	35 571	0
Nordea PB Norsk Aksjeportefølje	277 012	0
Nordea Private Banking Obligasjon	2 194 427	0
Total verdiendring Nordea fond	0	746 912
Nordea Kort Obligasjon 1	1 085 066	53 104
<b>Sum</b>	<b>9 219 195</b>	<b>800 016</b>

## Note 2 - Midlertidige forskjeller - utsatt skatt/skattefordel

Utsatt skatt/utsatt skattefordel i balansen avsettes på grunnlag av forskjeller mellom regnskapsmessige og skattemessige verdier i henhold til norsk regnskapsstandard for skatt.

Midlertidige skatteøkende og skattereduserende forskjeller som kan utlignes er nettoført.

Midlertidige forskjeller knyttet til:	01.01.2023	31.12.2023	Endring
Fremførbart underskudd	-493 150	-517 382	24 232
<b>Netto forskjeller</b>	<b>-493 150</b>	<b>-517 382</b>	<b>24 232</b>
Skattereduserende forskjeller som ikke kan utlignes	493 150	517 382	-24 232
<b>Sum midlertidige forskjeller som påvirker betalbar skatt</b>	<b>0</b>	<b>0</b>	<b>0</b>
<b>Utsatt skatt 31.12.2023 basert på 22 %</b>	<b>0</b>	<b>0</b>	<b>0</b>

## Note 3 - Spesifisering av skatt

Skattepliktig inntekt	2023	2022
Resultat før skatt	775 783	-967 574
Permanente forskjeller	-800 016	519 040
<b>Skattepliktig inntekt</b>	<b>-24 232</b>	<b>-448 535</b>

## Note 4 - Egenkapital

	Selskapskapital	Overkurs	Opptjent egenkapital	Sum
Egenkapital 31.12.2022	135 000	39 000	8 280 915	8 454 915
Årsresultat	0	0	775 783	775 783
<b>Egenkapital 31.12.2023</b>	<b>135 000</b>	<b>39 000</b>	<b>9 056 698</b>	<b>9 230 698</b>