



## ÅRSREGNSKAPET FOR REGNSKAPSÅRET 2024 - GENERELL INFORMASJON

### Enheten

Organisasjonsnummer: 998 234 859  
Organisasjonsform: Aksjeselskap  
Foretaksnavn: ARCTIC SUPPLY AS  
Forretningsadresse: Meåsvegen 23  
8663 MOSJØEN

### Regnskapsår

Årsregnskapets periode: 01.01.2024 - 31.12.2024

### Konsern

Morselskap i konsern: Nei

### Regnskapsregler

Regler for små foretak benyttet: Ja  
Benyttet ved utarbeidelsen av årsregnskapet til selskapet: Regnskapslovens alminnelige regler

### Årsregnskapet fastsatt av kompetent organ

Bekreftet av representant for selskapet: Tom-Øystein Ulvang  
Dato for fastsettelse av årsregnskapet: 30.04.2025

### Grunnlag for avgivelse

År 2024: Årsregnskapet er elektronisk innlevert  
År 2023: Tall er hentet fra elektronisk innlevert årsregnskap fra 2024

*Det er ikke krav til at årsregnskapet m.v. som sendes til Regnskapsregisteret er undertegnet. Kontrollen på at dette er utført ligger hos revisor/enhetens øverste organ. Sikkerheten ivaretas ved at innsender har rolle/rettighet for innsending av årsregnskapet via Altinn, og ved at det bekreftes at årsregnskapet er fastsatt av kompetent organ.*

Brønnøysundregistrene, 06.05.2026



## Resultatregnskap

Beløp i: NOK	Note	2024	2023
<b>RESULTATREGNSKAP</b>			
<b>Inntekter</b>			
Salgsinntekt		6 238 174	0
<b>Sum inntekter</b>		<b>6 238 174</b>	<b>0</b>
<b>Kostnader</b>			
Varekostnad		3 427 057	0
Lønnskostnad	1	298 081	0
Avskrivning på varige driftsmidler og immaterielle eiendeler	2	996 880	0
Annen driftskostnad		465 463	36 482
<b>Sum kostnader</b>		<b>5 187 481</b>	<b>36 482</b>
<b>Driftsresultat</b>		<b>1 050 693</b>	<b>-36 482</b>
<b>Finansinntekter og finanskostnader</b>			
Annen finansinntekt		231 860	0
<b>Sum finansinntekter</b>		<b>231 860</b>	<b>0</b>
Annen rentekostnad		674	0
Annen finanskostnad		1 193 563	0
<b>Sum finanskostnader</b>		<b>1 194 237</b>	<b>0</b>
<b>Netto finans</b>		<b>-962 377</b>	<b>0</b>
<b>Resultat før skattekostnad</b>		<b>88 316</b>	<b>-36 482</b>
Skattekostnad		11 403	0
<b>Årsresultat</b>		<b>76 912</b>	<b>-36 482</b>
<b>Overføringer og disponeringer</b>			
Udekket tap		0	-36 482
Annen egenkapital		76 912	0
<b>Sum overføringer og disponeringer</b>		<b>76 912</b>	<b>-36 482</b>



### Balanse

Beløp i: NOK	Note	2024	2023
<b>BALANSE - EIENDELER</b>			
<b>Anleggsmidler</b>			
<b>Immaterielle eiendeler</b>			
Sum immaterielle eiendeler		0	0
<b>Varige driftsmidler</b>			
Tomter, bygninger og annen fast eiendom	2	884 100	0
Maskiner og anlegg	2	110 908	0
Driftsløsøre, inventar, verktøy, kontormaskiner, ol.	2	7 845 957	0
Sum varige driftsmidler		8 840 965	0
<b>Finansielle anleggsmidler</b>			
Sum finansielle anleggsmidler		0	0
Sum anleggsmidler		8 840 965	0
<b>Omløpsmidler</b>			
<b>Varer</b>			
<b>Fordringer</b>			
Andre kortsiktige fordringer		269 423	0
Sum fordringer		269 423	0
<b>Investeringer</b>			
Andre finansielle instrumenter	3	1 112 842	0
Sum investeringer		1 112 842	0
<b>Bankinnskudd, kontanter og lignende</b>			
Bankinnskudd, kontanter og lignende		80 444	171
Sum bankinnskudd, kontanter og lignende		80 444	171
Sum omløpsmidler		1 462 709	171
<b>SUM EIENDELER</b>		<b>10 303 675</b>	<b>171</b>



### Balanse

Beløp i: NOK	Note	2024	2023
<b>BALANSE - EGENKAPITAL OG GJELD</b>			
<b>Egenkapital</b>			
<b>Innskutt egenkapital</b>			
Aksjekapital	4, 5	6 650 000	1 470 100
Overkurs	5	0	0
Annen innskutt egenkapital	5	0	0
<b>Sum innskutt egenkapital</b>		<b>6 650 000</b>	<b>1 470 100</b>
<b>Opptjent egenkapital</b>			
Annen egenkapital		77 084	0
Udekket tap	5	0	1 497 042
<b>Sum opptjent egenkapital</b>		<b>77 084</b>	<b>-1 497 042</b>
<b>Sum egenkapital</b>		<b>6 727 084</b>	<b>-26 942</b>
<b>Gjeld</b>			
<b>Langsiktig gjeld</b>			
Utsatt skatt		11 403	0
<b>Sum avsetninger for forpliktelser</b>		<b>11 403</b>	<b>0</b>
<b>Annen langsiktig gjeld</b>			
<b>Sum annen langsiktig gjeld</b>		<b>0</b>	<b>0</b>
<b>Sum langsiktig gjeld</b>		<b>11 403</b>	<b>0</b>
<b>Kortsiktig gjeld</b>			
Leverandørgjeld		112 364	0
Skyldige offentlige avgifter		38 064	0
Kortsiktig konserngjeld		0	27 114
Annen kortsiktig gjeld		3 414 759	0
<b>Sum kortsiktig gjeld</b>		<b>3 565 188</b>	<b>27 114</b>
<b>Sum gjeld</b>		<b>3 576 591</b>	<b>27 114</b>
<b>SUM EGENKAPITAL OG GJELD</b>		<b>10 303 675</b>	<b>171</b>



## Brønnøysundregistrene

### ÅRSREGNSKAP FOR REGNSKAPSÅRET 2024 - GENERELL INFORMASJON

Journalnummer: 2025 428754

#### Enheten

Organisasjonsnummer: 998 234 859  
Organisasjonsform: Aksjeselskap  
Foretaksnavn: ARCTIC SUPPLY AS  
Forretningsadresse: Meåsvegen 23  
8663 MOSJØEN

#### Regnskapsår

Årsregnskapets periode: 01.01.2024 - 31.12.2024

#### Konsern

Morselskap i konsern: Nei

#### Regnskapsregler

Regler for små foretak benyttet: Ja  
Benyttet ved utarbeidelsen av  
årsregnskapet til selskapet: Regnskapslovens alminnelige regler

#### Årsregnskapet fastsatt av kompetent organ

Bekreftet av representant for selskapet: Tom-Øystein Ulvang  
Dato for fastsettelse av årsregnskapet: 30.04.2025

#### Revisjon

Selskapet har besluttet at årsregnskapet  
ikke skal revideres: Ja  
Årsregnskapet er utarbeidet av ekstern  
autorisert regnskapsfører: Ja  
Ekstern autorisert regnskapsfører har i  
løpet av regnskapsåret bistått ved den  
løpende regnskapsføringen eller utført  
andre tjenester for selskapet enn å  
utarbeide årsregnskapet: Ja

#### Grunnlag for avgivelse

År 2024: Årsregnskap er elektronisk innlevert.  
År 2023: Tall er hentet fra elektronisk innlevert årsregnskap fra 2024.

*Det er ikke krav til at årsregnskapet m.v. som sendes til Regnskapsregisteret er undertegnet. Kontrollen på at dette er utført ligger hos revisor/enhetens øverste organ. Sikkerheten ivaretas ved at innsender har rolle/rettighet for innsending av årsregnskapet via Altinn, og ved at det bekreftes at årsregnskapet er fastsatt av kompetent organ.*

Brønnøysundregistrene, 13.05.2025

---

Brønnøysundregistrene  
Postadresse: Postboks 900, 8910 Brønnøysund  
Telefon: 75 00 75 00  
E-post: firmapost@brreg.no Internett: www.brreg.no  
Organisasjonsnummer: 974 760 673



Organisasjonsnr: 998 234 859  
ARCTIC SUPPLY AS

## RESULTATREGNSKAP

<b>Beløp i: NOK</b>	<b>Note</b>	<b>2024</b>	<b>2023</b>
<b>RESULTATREGNSKAP</b>			
<b>Inntekter</b>			
Salgsinntekt		6 238 174	0
<b>Sum inntekter</b>		<b>6 238 174</b>	<b>0</b>
<b>Kostnader</b>			
Varekostnad		3 427 057	0
Lønnskostnad	1	298 081	0
Avskrivning på varige driftsmidler og immaterielle eiendeler	2	996 880	0
Annen driftskostnad		465 463	36 482
<b>Sum kostnader</b>		<b>5 187 481</b>	<b>36 482</b>
<b>Driftsresultat</b>		<b>1 050 693</b>	<b>-36 482</b>
<b>Finansinntekter og finanskostnader</b>			
Annen finansinntekt		231 860	0
<b>Sum finansinntekter</b>		<b>231 860</b>	<b>0</b>
Annen rentekostnad		674	0
Annen finanskostnad		1 193 563	0
<b>Sum finanskostnader</b>		<b>1 194 237</b>	<b>0</b>
<b>Netto finans</b>		<b>-962 377</b>	<b>0</b>
<b>Resultat før skattekostnad</b>		<b>88 316</b>	<b>-36 482</b>
Skattekostnad		11 403	0
<b>Årsresultat</b>		<b>76 912</b>	<b>-36 482</b>
<b>Overføringer og disponeringer</b>			
Udekket tap		0	-36 482
Annen egenkapital		76 912	0
<b>Sum overføringer og disponeringer</b>		<b>76 912</b>	<b>-36 482</b>



Organisasjonsnr: 998 234 859  
ARCTIC SUPPLY AS

## BALANSE

Beløp i: NOK	Note	2024	2023
<b>BALANSE - EIENDELER</b>			
<b>Anleggsmidler</b>			
<b>Immaterielle eiendeler</b>			
Sum immaterielle eiendeler		0	0
<b>Varige driftsmidler</b>			
Tomter, bygninger og annen fast eiendom			
	2	884 100	0
Maskiner og anlegg			
	2	110 908	0
Driftsløsøre, inventar, verktøy, kontormaskiner, ol.			
	2	7 845 957	0
Sum varige driftsmidler		8 840 965	0
<b>Finansielle anleggsmidler</b>			
Sum finansielle anleggsmidler		0	0
Sum anleggsmidler		8 840 965	0
<b>Omløpsmidler</b>			
<b>Varer</b>			
<b>Fordringer</b>			
Andre kortsiktige fordringer			
		269 423	0
Sum fordringer		269 423	0
<b>Investeringer</b>			
Andre finansielle instrumenter			
	3	1 112 842	0
Sum investeringer		1 112 842	0
<b>Bankinnskudd, kontanter og lignende</b>			
Bankinnskudd, kontanter og lignende			
		80 444	171
Sum bankinnskudd, kontanter og lignende		80 444	171
Sum omløpsmidler		1 462 709	171
<b>SUM EIENDELER</b>		<b>10 303 675</b>	<b>171</b>

## BALANSE - EGENKAPITAL OG GJELD

### Egenkapital



<b>Innskutt egenkapital</b>			
Aksjekapital	4, 5	6 650 000	1 470 100
Overkurs	5	0	0
Annen innskutt egenkapital	5	0	0
<b>Sum innskutt egenkapital</b>		<b>6 650 000</b>	<b>1 470 100</b>
<b>Opptjent egenkapital</b>			
Annen egenkapital		77 084	0
Udekket tap	5	0	1 497 042
<b>Sum opptjent egenkapital</b>		<b>77 084</b>	<b>-1 497 042</b>
<b>Sum egenkapital</b>		<b>6 727 084</b>	<b>-26 942</b>
<b>Gjeld</b>			
<b>Langsiktig gjeld</b>			
Utsatt skatt		11 403	0
Sum avsetninger for forpliktelse		11 403	0
Annen langsiktig gjeld		0	0
<b>Sum langsiktig gjeld</b>		<b>11 403</b>	<b>0</b>
<b>Kortsiktig gjeld</b>			
Leverandørgjeld		112 364	0
Skyldige offentlige avgifter		38 064	0
Kortsiktig konserngjeld		0	27 114
Annen kortsiktig gjeld		3 414 759	0
<b>Sum kortsiktig gjeld</b>		<b>3 565 188</b>	<b>27 114</b>
<b>Sum gjeld</b>		<b>3 576 591</b>	<b>27 114</b>
<b>SUM EGENKAPITAL OG GJELD</b>		<b>10 303 675</b>	<b>171</b>



Organisasjonsnr: 998 234 859  
ARCTIC SUPPLY AS

NOTEOPPLYSNINGER - SELSKAP - alle poster oppgitt i hele tall

## Note

### Regnskapsprinsipper

Årsregnskapet er satt opp i samsvar med regnskapsloven og god regnskapsskikk for små foretak. Salgsinntekter Inntektsføring ved salg av varer skjer på leveringstidspunktet. Tjenester inntektsføres etter hvert som de leveres. Klassifisering og vurdering av balanseposter Anleggsmidler er eiendeler bestemt til varig eie eller bruk. Eiendeler som er knyttet til varekretsløpet er klassifisert som omløpsmidler. Fordringer klassifiseres som omløpsmidler hvis de forfaller til betaling innen ett år etter transaksjonsdagen. Tilsvarende klassifiseres gjeld som kortsiktig hvis gjelden forfaller til betaling innen ett år. Omløpsmidler vurderes til laveste av anskaffelseskost og virkelig verdi. Kortsiktig gjeld balanseføres til nominelt beløp på etableringstidspunktet. Anleggsmidler vurderes til anskaffelseskost. Varige anleggsmidler avskrives etter en fornuftig avskrivningsplan. Anleggsmidlene nedskrives til virkelig verdi ved verdifall som ikke forventes å være forbigående. Langsiktig gjeld med unntak av andre avsetninger balanseføres til nominelt beløp på etableringstidspunktet. Fordringer Kundefordringer og andre fordringer er oppført i balansen til pålydende etter fradrag for avsetning til forventet tap. Avsetning til tap gjøres på grunnlag av individuelle vurderinger av de enkelte fordringene. Varige driftsmidler Varige driftsmidler balanseføres og avskrives over driftsmidlenes levetid dersom de har antatt levetid over 3 år og har en kostpris som overstiger kr 30 000. Direkte vedlikehold av driftsmidler kostnadsføres løpende under driftskostnader, mens påkostninger eller forbedringer tillegges driftsmidlets kostpris og avskrives i takt med driftsmidlet. Forøvrig er følgende regnskapsprinsipper anvendt: FIFO-metoden for tilordning av anskaffelseskost for ombyttbare finansielle eiendeler, laveste verdis prinsipp for markedsbaserte finansielle omløpsmidler. Leieavtaler er ikke balanseført. Fordringer og gjeld i utenlandsk valuta er verdsatt til kursen ved regnskapsårets slutt. Kursgevinster og kursstap i utenlandsk valuta føres som finansinntekt og finanskostnad. Skatt Skattekostnaden i resultatregnskapet omfatter både periodens betalbare skatt og endring i utsatt skatt. Utsatt skatt er beregnet med 22% på grunnlag av de midlertidige forskjeller som eksisterer mellom regnskapsmessige og skattemessige verdier, samt skattemessig underskudd til fremføring ved utgangen av regnskapsåret. Skatteøkende og skattereduserende midlertidige forskjeller som reverserer eller kan reversere i samme periode er fastsatt og skattevirkningen er beregnet på nettogrunnlaget. Selskapet har ikke endret regnskapsprinsipp fra 2023 til 2024.

## Note

Antall årsverk i regnskapsåret  
0.50

## Note

1

Spesifisering av resultatregnskapet



## Lønnskostnader

<u>Lønn</u>	<u>Årets</u>	<u>Fjorårets</u>
	283617.00	0.00
<u>Folketrygdavgift</u>	<u>Årets</u>	<u>Fjorårets</u>
	14464.00	0.00
<u>Sum lønnskostnader</u>	<u>Årets</u>	<u>Fjorårets</u>
	298081.00	0.00

## Note

### Ekstraordinære inntekter og kostnader

<u>Sum</u>	<u>Beløp</u>
------------	--------------

## Note

2

### Varige driftsmidler og immaterielle eiendeler

<u>Tilgang i året</u>	<u>Varige driftsmidler</u>	<u>Immaterielle eiend.</u>
	9837846.00	0.00
<u>Anskaffelseskost 31.12.</u>	<u>Varige driftsmidler</u>	<u>Immaterielle eiend.</u>
	9837846.00	0.00
<u>Samlede av-/nedskrivn.</u>	<u>Varige driftsmidler</u>	<u>Immaterielle eiend.</u>
	996880.00	0.00
<u>Balanseført verdi 31.12.</u>	<u>Varige driftsmidler</u>	<u>Immaterielle eiend.</u>
	8840966.00	0.00
<u>Årets av-/nedskrivn.</u>	<u>Varige driftsmidler</u>	<u>Immaterielle eiend.</u>
	996880.00	0.00

Anskaffelseskost - balanseførte lånekostnader, egentilvirkede anleggsmidler

Goodwill spesifisert for hvert enkelt virksomhetskjøp

Avskrivningsplan for goodwill som er lenger enn fem år - begrunnelse

Mer om varige driftsmidler/immaterielle eiendeler

Konsernregnskap

Morselskapet sitt navn

Forretningskontor for morselskapet



## Begrunnelse for at datterselskap er utelatt fra konsolideringen

<u>Samlet beløp - tilknyttet selskap</u>	<u>Årets</u>	<u>Fjorårets</u>
<u>Samlet beløp - foretak i samme konsern</u>	<u>Årets</u>	<u>Fjorårets</u>
<u>Samlet beløp - foretak i samme konsern</u>	<u>Årets</u>	<u>Fjorårets</u>
<u>Samlet beløp - felles kontrollert virksomhet</u>	<u>Årets</u>	<u>Fjorårets</u>
<u>Pantstillelse</u>		<u>Beløp</u>

## Note

3

## Virkelig verdi og resultatført verdiendr. i perioden, finansielle instrumenter

<u>Eiendel</u>	<u>Virk. verdi</u>	<u>Verdiendring</u>
Virtuell Valuta	1112842.00	0.00
<u>Sum</u>	<u>Virk. Verdi</u>	<u>Verdiendring</u>
	1112842.00	0.00

## Mer om finansielle instrumenter

### Beskrivelse av finansielle derivater

<u>Beholdning av egne aksjer</u>	<u>Antall</u>	<u>Pålydende</u>	<u>Andel av aksjek.</u>
----------------------------------	---------------	------------------	-------------------------



ARCTIC SUPPLY AS  
998 234 859

## Resultatregnskap

	Note	2024	2023
<b>Driftsinntekter</b>			
Salgsinntekt		6 238 174	0
<b>Sum driftsinntekter</b>		<b>6 238 174</b>	<b>0</b>
<b>Driftskostnader</b>			
Varekostnad		-3 427 057	0
Lønnskostnad	1	-298 081	0
Avskrivning på varige driftsmidler og immaterielle eiendeler	2	-996 880	0
Annen driftskostnad		-465 463	-36 482
<b>Sum driftskostnader</b>		<b>-5 187 481</b>	<b>-36 482</b>
<b>Driftsresultat</b>		<b>1 050 693</b>	<b>-36 482</b>
<b>Finansinntekter</b>			
Annen finansinntekt		231 860	0
<b>Sum finansinntekter</b>		<b>231 860</b>	<b>0</b>
<b>Finanskostnader</b>			
Annen rentekostnad		-674	0
Annen finanskostnad		-1 193 563	0
<b>Sum finanskostnader</b>		<b>-1 194 237</b>	<b>0</b>
<b>Netto finans</b>		<b>-962 377</b>	<b>0</b>
<b>Resultat før skattekostnad</b>		<b>88 316</b>	<b>-36 482</b>
Skattekostnad		-11 403	0
<b>Årsresultat</b>		<b>76 912</b>	<b>-36 482</b>
<b>Overføringer</b>			
Annen egenkapital		76 912	0
Udekket tap		0	-36 482
<b>Sum overføringer</b>		<b>76 912</b>	<b>-36 482</b>



ARCTIC SUPPLY AS  
998 234 859

### Balanse

	Note	31.12.2024	31.12.2023
<b>EIENDELER</b>			
<b>Anleggsmidler</b>			
<b>Varige driftsmidler</b>			
Tomter, bygninger og annen fast eiendom	2	884 100	0
Maskiner og anlegg	2	110 908	0
Driftsløsøre, inventar, verktøy, kontormaskiner, ol.	2	7 845 957	0
<b>Sum varige driftsmidler</b>		<b>8 840 965</b>	<b>0</b>
<b>Sum anleggsmidler</b>		<b>8 840 965</b>	<b>0</b>
<b>Omløpsmidler</b>			
<b>Fordringer</b>			
Andre kortsiktige fordringer		269 423	0
<b>Sum fordringer</b>		<b>269 423</b>	<b>0</b>
<b>Investeringer</b>			
Andre finansielle instrumenter	3	1 112 842	0
<b>Sum investeringer</b>		<b>1 112 842</b>	<b>0</b>
<b>Bankinnskudd, kontanter og lignende</b>			
Bankinnskudd, kontanter og lignende		80 444	171
<b>Sum bankinnskudd, kontanter og lignende</b>		<b>80 444</b>	<b>171</b>
<b>Sum omløpsmidler</b>		<b>1 462 709</b>	<b>171</b>
<b>SUM EIENDELER</b>		<b>10 303 675</b>	<b>171</b>



ARCTIC SUPPLY AS  
998 234 859

## Balanse

	Note	31.12.2024	31.12.2023
<b>EGENKAPITAL OG GJELD</b>			
<b>Egenkapital</b>			
<b>Innskutt egenkapital</b>			
Aksjekapital	4, 5	6 650 000	1 470 100
<b>Sum innskutt egenkapital</b>		<b>6 650 000</b>	<b>1 470 100</b>
<b>Opptjent egenkapital</b>			
Annen egenkapital		77 084	0
Udekket tap	5	0	-1 497 042
<b>Sum opptjent egenkapital</b>		<b>77 084</b>	<b>-1 497 042</b>
<b>Sum egenkapital</b>		<b>6 727 084</b>	<b>-26 942</b>
<b>Gjeld</b>			
<b>Avsetning og forpliktelser</b>			
Utsatt skatt		11 403	0
<b>Sum avsetning for forpliktelser</b>		<b>11 403</b>	<b>0</b>
<b>Kortsiktig gjeld</b>			
Leverandørgjeld		112 364	0
Skyldige offentlige avgifter		38 064	0
Kortsiktig konserngjeld		0	27 114
Annen kortsiktig gjeld		3 414 759	0
<b>Sum kortsiktig gjeld</b>		<b>3 565 188</b>	<b>27 114</b>
<b>Sum gjeld</b>		<b>3 576 591</b>	<b>27 114</b>
<b>SUM EGENKAPITAL OG GJELD</b>		<b>10 303 675</b>	<b>171</b>

MOSJØEN, 30.04.2025

Tom-Øystein Ulvang  
styrets leder

Jan Øyvind Westby  
styremedlem

Anders Fallem Storvik  
styremedlem

Martin Johan Aufles  
styremedlem



ARCTIC SUPPLY AS  
998 234 859

## Noter

### Regnskapsprinsipper

Årsregnskapet er satt opp i samsvar med regnskapsloven og god regnskapsskikk for små foretak.

### Salgsinntekter

Inntektsføring ved salg av varer skjer på leveringstidspunktet. Tjenester inntektsføres etter hvert som de leveres.

### Klassifisering og vurdering av balanseposter

Anleggsmidler er eiendeler bestemt til varig eie eller bruk. Eiendeler som er knyttet til varekretsløpet er klassifisert som omløpsmidler. Fordringer klassifiseres som omløpsmidler hvis de forfaller til betaling innen ett år etter transaksjonsdagen. Tilsvarende klassifiseres gjeld som kortsiktig hvis gjelden forfaller til betaling innen ett år.

Omløpsmidler vurderes til laveste av anskaffelseskost og virkelig verdi. Kortsiktig gjeld balanseføres til nominelt beløp på etableringstidspunktet. Anleggsmidler vurderes til anskaffelseskost. Varige anleggsmidler avskrives etter en fornuftig avskrivningsplan. Anleggsmidlene nedskrives til virkelig verdi ved verdifall som ikke forventes å være forbigående. Langsiktig gjeld med unntak av andre avsetninger balanseføres til nominelt beløp på etableringstidspunktet.

### Fordringer

Kundefordringer og andre fordringer er oppført i balansen til pålydende etter fradrag for avsetning til forventet tap. Avsetning til tap gjøres på grunnlag av individuelle vurderinger av de enkelte fordringene.

### Varige driftsmidler

Varige driftsmidler balanseføres og avskrives over driftsmidlenes levetid dersom de har antatt levetid over 3 år og har en kostpris som overstiger kr 30 000. Direkte vedlikehold av driftsmidler kostnadsføres løpende under driftskostnader, mens påkostninger eller forbedringer tillegges driftsmidlets kostpris og avskrives i takt med driftsmidlet.

### Forøvrig er følgende regnskapsprinsipper anvendt:

FIFO-metoden for tilordning av anskaffelseskost for ombyttbare finansielle eiendeler, laveste verdis prinsipp for markedsbaserte finansielle omløpsmidler. Leieavtaler er ikke balanseført. Fordringer og gjeld i utenlandsk valuta er verdsatt til kursen ved regnskapsårets slutt. Kursgevinster og kursstap i utenlandsk valuta føres som finansinntekt og finanskostnad.

### Skatt

Skattekostnaden i resultatregnskapet omfatter både periodens betalbare skatt og endring i utsatt skatt. Utsatt skatt er beregnet med 22% på grunnlag av de midlertidige forskjeller som eksisterer mellom regnskapsmessige og skattemessige verdier, samt skattemessig underskudd til fremføring ved utgangen av regnskapsåret. Skatteøkende og skattereduserende midlertidige forskjeller som reverserer eller kan reversere i samme periode er fastsatt og skattevirkningen er beregnet på nettogrunnlaget.

Selskapet har ikke endret regnskapsprinsipp fra 2023 til 2024.

### Note 1 - Lønnskostnader

Spesifikasjon av lønnskostnader	2024	2023
Lønn	283 617	0
Arbeidsgiveravgift	14 464	0
Pensjonskostnader	0	0
Andre relaterte ytelser	0	0
<b>Sum</b>	<b>298 081</b>	<b>0</b>



ARCTIC SUPPLY AS  
998 234 859

## Note 2 - Varige driftsmidler og immaterielle eiendeler

	Varige driftsmidler
Anskaffelseskost 01.01.	0
Tilgang i året	9 837 846
Avgang i året	0
<b>Anskaffelseskost 31.12.</b>	<b>9 837 846</b>
Samlede avskrivninger, nedskrivninger og reverseringer av nedskrivninger	-996 880
<b>Balanseført verdi per 31.12.</b>	<b>8 840 966</b>
Avskrivninger, nedskrivninger og reverseringer av nedskrivninger i regnskapsåret	996 880

## Note 3 - Virkelig verdi av finansielle instrumenter

Eiendel	Virkelig verdi	Periodens resultatførte verdiendringer
Virtuell Valuta	1 112 842	0

## Note 4 - Aksjekapital

Aksjeklasse	Antall aksjer	Aksjenes pålydende	Bokført verdi
Ordinære	6 650 000	1	6 650 000
<b>Aksjonærer</b>	<b>Antall aksjer</b>	<b>Eierandel %</b>	<b>Aksjeklasse</b>
Vestby Holding	3 000 000	45,11	Ordinære
Dolstad Eiendom AS	2 500 000	37,59	Ordinære
Tom Øystein Ulvang	500 000	7,52	Ordinære
Aufles Holding AS	400 000	6,02	Ordinære
Afs Holding AS	250 000	3,76	Ordinære
<b>Totalt antall aksjer</b>	<b>6 650 000</b>	<b>100</b>	

## Note 5 - Egenkapital

	Aksjekapital	Opptjent egenkapital	Udekket tap	Sum
Egenkapital 31.12.2023	1 470 100	0	-1 497 042	-26 942
Årsresultat	0	76 912	0	76 912
Kontantinnskudd/ tingsinnskudd	6 650 000	0	0	6 650 000
Nedsettelse av aksjekapital og utdeling av overkurs	-1 470 100	0	1 470 100	0
Andre endringer	0	171	26 942	27 114
<b>Egenkapital 31.12.2024</b>	<b>6 650 000</b>	<b>77 084</b>	<b>0</b>	<b>6 727 084</b>

## Antall årsverk

Antall årsverk sysselsatt i regnskapsåret:

0,5



ARCTIC SUPPLY AS  
998 234 859

## Spesifisering av skatt

<b>Skattekostnad</b>	<b>2024</b>	<b>2023</b>
+/- Endringer i utsatt skatt/utsatt skattefordel	11 403	0
<b>Skattekostnad</b>	<b>11 403</b>	<b>0</b>
<b>Skattepliktig inntekt</b>		
Resultat før skatt	88 316	-36 482
Permanente forskjeller	-1	0
+/- Endring i midlertidige forskjeller	-1 751 326	0
<b>Skattepliktig inntekt</b>	<b>-1 663 012</b>	<b>-36 482</b>


## Midlertidige forskjeller - utsatt skatt/skattefordel


Utsatt skatt/utsatt skattefordel i balansen avsettes på grunnlag av forskjeller mellom regnskapsmessige og skattemessige verdier i henhold til norsk regnskapsstandard for skatt.

Midlertidige skatteøkende og skattereduserende forskjeller som kan utlignes er nettoført.


<b>Midlertidige forskjeller knyttet til:</b>	<b>01.01.2024</b>	<b>31.12.2024</b>	<b>Endring</b>
Anleggsmidler	0	1 751 326	-1 751 326
Fremførbart underskudd	-36 482	-1 699 493	1 663 012
<b>Netto forskjeller</b>	<b>-36 482</b>	<b>51 833</b>	<b>-88 315</b>
Skattereduserende forskjeller som ikke kan utlignes	36 482	0	36 482
<b>Sum midlertidige forskjeller som inngår i grunnlag for utsatt skatt/skattefordel</b>	<b>0</b>	<b>51 833</b>	<b>-51 833</b>
<b>Utsatt skatt 31.12.2024 basert på 22 %</b>	<b>0</b>	<b>11 403</b>	<b>-11 403</b>



 BankID Signing  
Tom Øystein Ulvang  
2025-04-30

 BankID Signing  
Jan Øyvind Westby  
2025-04-30

 BankID Signing  
Anders Fallem Storvik  
2025-04-30

 BankID Signing  
Martin Johan Aulfes  
2025-05-08

## Arsoppgjør for

# ARCTIC SUPPLY AS


998234859


01.01.2024 - 31.12.2024


Innhold	Side
Resultatregnskap	2
Eiendeler	3
Egenkapital og gjeld	4
Noter	5




ARCTIC SUPPLY AS  
998 234 859

 BankID Signing  
Tom-Øystein Ulvang  
2025-04-30

 BankID Signing  
Jan Øyvind Westby  
2025-04-30

 BankID Signing  
Anders Fallem Storvik  
2025-04-30


 BankID Signing  
Martin Johan Aulfes  
2025-05-08

## Resultatregnskap


	Note	2024	
<b>Driftsinntekter</b>			
Salgsinntekt		6 238 174	0
<b>Sum driftsinntekter</b>		<b>6 238 174</b>	<b>0</b>
<b>Driftskostnader</b>			
Varekostnad		-3 427 057	0
Lønnskostnad	1	-298 081	0
Avskrivning på varige driftsmidler og immaterielle eiendeler	2	-996 880	0
Annen driftskostnad		-465 463	-36 482
<b>Sum driftskostnader</b>		<b>-5 187 481</b>	<b>-36 482</b>
<b>Driftsresultat</b>		<b>1 050 693</b>	<b>-36 482</b>
<b>Finansinntekter</b>			
Annen finansinntekt		231 860	0
<b>Sum finansinntekter</b>		<b>231 860</b>	<b>0</b>
<b>Finanskostnader</b>			
Annen rentekostnad		-674	0
Annen finanskostnad		-1 193 563	0
<b>Sum finanskostnader</b>		<b>-1 194 237</b>	<b>0</b>
<b>Netto finans</b>		<b>-962 377</b>	<b>0</b>
<b>Resultat før skattekostnad</b>		<b>88 316</b>	<b>-36 482</b>
Skattekostnad		-11 403	0
<b>Årsresultat</b>		<b>76 912</b>	<b>-36 482</b>
<b>Overføringer</b>			
Annen egenkapital		76 912	0
Udekket tap		0	-36 482
<b>Sum overføringer</b>		<b>76 912</b>	<b>-36 482</b>




ARCTIC SUPPLY AS  
998 234 859

 BankID Signing  
Tom-Øystein Ulvang  
2025-04-30

 BankID Signing  
Jan Øyvind Westby  
2025-04-30

 BankID Signing  
Anders Fallem Storvik  
2025-04-30

 BankID Signing  
Martin Johan Aulfes  
2025-05-08

## Balanse

### EIENDELER

Note 31.12.2024

#### Anleggsmidler

##### Varige driftsmidler

Tomter, bygninger og annen fast eiendom 2 884 100  
Maskiner og anlegg 2 110 908  
Driftsløsøre, inventar, verktøy, kontormaskiner, ol. 2 7 845 957  
**Sum varige driftsmidler 8 840 965**

**Sum anleggsmidler 8 840 965**

#### Omløpsmidler

##### Fordringer

Andre kortsiktige fordringer 269 423  
**Sum fordringer 269 423**

##### Investeringer

Andre finansielle instrumenter 3 1 112 842  
**Sum investeringer 1 112 842**

##### Bankinnskudd, kontanter og lignende

Bankinnskudd, kontanter og lignende 80 444

**Sum bankinnskudd, kontanter og lignende 80 444**

**Sum omløpsmidler 1 462 709**


**SUM EIENDELER 10 303 675**


**10 303 675**


**171**




ARCTIC SUPPLY AS  
998 234 859

 BankID Signing  
Tom-Øystein Ulvang  
2025-04-30

 BankID Signing  
Jan Øyvind Westby  
2025-04-30

 BankID Signing  
Anders Fallem Storvik  
2025-04-30

 BankID Signing  
Martin Johan Aulfes  
2025-05-08

## Balanse

### EGENKAPITAL OG GJELD

#### Egenkapital

##### Innskutt egenkapital

Aksjekapital

Note 4, 5

31.12.2024  
6 650 000

1 470 100

**Sum innskutt egenkapital**

**6 650 000**

**1 470 100**

##### Opptjent egenkapital

Annen egenkapital

77 084

0

Udekket tap

Note 5

0

-1 497 042

**Sum opptjent egenkapital**

**77 084**

**-1 497 042**

**Sum egenkapital**

**6 727 084**

**-26 942**

#### Gjeld

##### Avsetning og forpliktelser

Utsatt skatt

11 403

0

**Sum avsetning for forpliktelser**

**11 403**

**0**

##### Kortsiktig gjeld

Leverandørgjeld

112 364

0

Skyldige offentlige avgifter

38 064

0

Kortsiktig konserngjeld

0

27 114

Annen kortsiktig gjeld

3 414 759

0

**Sum kortsiktig gjeld**

**3 565 188**

**27 114**

**Sum gjeld**

**3 576 591**

**27 114**

**SUM EGENKAPITAL OG GJELD**

**10 303 675**

**171**

MOSJØEN, 30.04.2025

Tom-Øystein Ulvang  
styrets leder

Jan Øyvind Westby  
styremedlem

Anders Fallem Storvik  
styremedlem

Martin Johan Aulfes  
styremedlem



ARCTIC SUPPLY AS  
998 234 859



## Noter

### Regnskapsprinsipper

Årsregnskapet er satt opp i samsvar med regnskapsloven og god regnskapsskikk for små foretak.

#### Salgsinntekter

Inntektsføring ved salg av varer skjer på leveringstidspunktet. Tjenester inntektsføres etter hvert som de leveres.

#### Klassifisering og vurdering av balanseposter

Anleggsmidler er eiendeler bestemt til varig eie eller bruk. Eiendeler som er knyttet til varekretsløpet er klassifisert som omløpsmidler. Fordringer klassifiseres som omløpsmidler hvis de forfaller til betaling innen ett år etter transaksjonsdagen. Tilsvarende klassifiseres gjeld som kortsiktig hvis gjelden forfaller til betaling innen ett år.

Omløpsmidler vurderes til laveste av anskaffelseskost og virkelig verdi. Kortsiktig gjeld balanseføres til nominelt beløp på etableringstidspunktet. Anleggsmidler vurderes til anskaffelseskost. Varige anleggsmidler avskrives etter en fornuftig avskrivningsplan. Anleggsmidlene nedskrives til virkelig verdi ved verdifall som ikke forventes å være forbigående. Langsiktig gjeld med unntak av andre avsetninger balanseføres til nominelt beløp på etableringstidspunktet.

#### Fordringer

Kundefordringer og andre fordringer er oppført i balansen til pålydende etter fradrag for avsetning til forventet tap. Avsetning til tap gjøres på grunnlag av individuelle vurderinger av de enkelte fordringene.

#### Varige driftsmidler

Varige driftsmidler balanseføres og avskrives over driftsmidlenes levetid dersom de har antatt levetid over 3 år og har en kostpris som overstiger kr 30 000. Direkte vedlikehold av driftsmidler kostnadsføres løpende under driftskostnader, mens påkostninger eller forbedringer tillegges driftsmidlets kostpris og avskrives i takt med driftsmidlet.

#### Forøvrig er følgende regnskapsprinsipper anvendt:

FIFO-metoden for tilordning av anskaffelseskost for ombyttbare finansielle eiendeler, laveste verdis prinsipp for markedsbaserte finansielle omløpsmidler. Leieavtaler er ikke balanseført. Fordringer og gjeld i utenlandsk valuta er verdsatt til kursen ved regnskapsårets slutt. Kursgevinster og kursstap i utenlandsk valuta føres som finansinntekt og finanskostnad.

#### Skatt

Skattekostnaden i resultatregnskapet omfatter både periodens betalbare skatt og endring i utsatt skatt. Utsatt skatt er beregnet med 22% på grunnlag av de midlertidige forskjeller som eksisterer mellom regnskapsmessige og skattemessige verdier, samt skattemessig underskudd til fremføring ved utgangen av regnskapsåret. Skatteøkende og skattereduserende midlertidige forskjeller som reverserer eller kan reversere i samme periode er fastsatt og skattevirkningen er beregnet på netto grunnlaget.

Selskapet har ikke endret regnskapsprinsipp fra 2023 til 2024.

### Note 1 - Lønnskostnader

Spesifikasjon av lønnskostnader	2024	2023
Lønn	283 617	0
Arbeidsgiveravgift	14 464	0
Pensjonskostnader	0	0
Andre relaterte ytelser	0	0
<b>Sum</b>	<b>298 081</b>	<b>0</b>



ARCTIC SUPPLY AS  
998 234 859

 BankID Signing  
Tom Øystein Ulvang  
2025-04-30  
 BankID Signing  
Jan Øyvind Westby  
2025-04-30  
 BankID Signing  
Anders Fallem Storvik  
2025-04-30  
 BankID Signing  
Martin Johan Aulfes  
2025-05-08

## Note 2 - Varige driftsmidler og immaterielle eiendeler

Anskaffelseskost 01.01.	0
Tilgang i året	9 837 846
Avgang i året	0
<b>Anskaffelseskost 31.12.</b>	<b>9 837 846</b>
Samlede avskrivninger, nedskrivninger og reverseringer av nedskrivninger	-996 880
<b>Balanseført verdi per 31.12.</b>	<b>8 840 966</b>
Avskrivninger, nedskrivninger og reverseringer av nedskrivninger i regnskapsåret	996 880

## Note 3 - Virkelig verdi av finansielle instrumenter

Eiendel	Virkelig verdi	Periodens resultatførte verdiendringer
Virtuell Valuta	1 112 842	0

## Note 4 - Aksjekapital

Aksjeklasse	Antall aksjer	Aksjenes pålydende	Bokført verdi
Ordinære	6 650 000	1	6 650 000

Aksjonærer	Antall aksjer	Eierandel %	Aksjeklasse
Vestby Holding	3 000 000	45,11	Ordinære
Dolstad Eiendom AS	2 500 000	37,59	Ordinære
Tom Øystein Ulvang	500 000	7,52	Ordinære
Aulfes Holding AS	400 000	6,02	Ordinære
Afs Holding AS	250 000	3,76	Ordinære
<b>Totalt antall aksjer</b>	<b>6 650 000</b>	<b>100</b>	

## Note 5 - Egenkapital

	Aksjekapital	Opptjent egenkapital	Udekket tap	Sum
Egenkapital 31.12.2023	1 470 100	0	-1 497 042	-26 942
Årsresultat	0	76 912	0	76 912
Kontantinnskudd/ tingsinnskudd	6 650 000	0	0	6 650 000
Nedsettelse av aksjekapital og utdeling av overkurs	-1 470 100	0	1 470 100	0
Andre endringer	0	171	26 942	27 114
<b>Egenkapital 31.12.2024</b>	<b>6 650 000</b>	<b>77 084</b>	<b>0</b>	<b>6 727 084</b>

## Antall årsverk

Antall årsverk sysselsatt i regnskapsåret:


0,5




ARCTIC SUPPLY AS  
998 234 859


## Spesifisering av skatt

Skattekostnad	2024	
+/- Endringer i utsatt skatt/utsatt skattefordel	11 403	
<b>Skattekostnad</b>	<b>11 403</b>	<b>0</b>
<b>Skattepliktig inntekt</b>		
Resultat før skatt	88 316	-36 482
Permanente forskjeller	-1	0
+/- Endring i midlertidige forskjeller	-1 751 326	0
<b>Skattepliktig inntekt</b>	<b>-1 663 012</b>	<b>-36 482</b>

 BankID Signing  
Tom Øystein Ulvang  
2025-04-30

 BankID Signing  
Jan Øyvind Westby  
2025-04-30

 BankID Signing  
Anders Fallem Storvik  
2025-04-30

 BankID Signing  
Martin Johan Aulfes  
2025-05-08

## Midlertidige forskjeller - utsatt skatt/skattefordel

Utsatt skatt/utsatt skattefordel i balansen avsettes på grunnlag av forskjeller mellom regnskapsmessige og skattemessige verdier i henhold til norsk regnskapsstandard for skatt.

Midlertidige skatteøkende og skattereduserende forskjeller som kan utlignes er nettoført.

Midlertidige forskjeller knyttet til:	01.01.2024	31.12.2024	Endring
Anleggsmidler	0	1 751 326	-1 751 326
Fremførbart underskudd	-36 482	-1 699 493	1 663 012
<b>Netto forskjeller</b>	<b>-36 482</b>	<b>51 833</b>	<b>-88 315</b>
Skattereduserende forskjeller som ikke kan utlignes	36 482	0	36 482
<b>Sum midlertidige forskjeller som inngår i grunnlag for utsatt skatt/skattefordel</b>	<b>0</b>	<b>51 833</b>	<b>-51 833</b>
<b>Utsatt skatt 31.12.2024 basert på 22 %</b>	<b>0</b>	<b>11 403</b>	<b>-11 403</b>