



## ÅRSREGNSKAPET FOR REGNSKAPSÅRET 2020 - GENERELL INFORMASJON

### Enheten

Organisasjonsnummer: 998 156 890  
Organisasjonsform: Aksjeselskap  
Foretaksnavn: IVAN ULSUND REDERI AS  
Forretningsadresse: Industrivegen 6  
7900 RØRVIK

### Regnskapsår

Årsregnskapets periode: 01.01.2020 - 31.12.2020

### Konsern

Mørselskap i konsern: Ja  
Konsernregnskap lagt ved: Ja

### Regnskapsregler

Regler for små foretak benyttet: Nei  
Benyttet ved utarbeidelsen av årsregnskapet til selskapet: Regnskapslovens alminnelige regler  
Benyttet ved utarbeidelsen av årsregnskapet til konsernet: Regnskapslovens alminnelige regler

### Årsregnskapet fastsatt av kompetent organ

Bekreftet av representant for selskapet: Bernt Ivar Ulsund  
Dato for fastsettelse av årsregnskapet: 11.06.2021

### Grunnlag for avgivelse

År 2020: Årsregnskapet er elektronisk innlevert  
År 2019: Tall er hentet fra elektronisk innlevert årsregnskap fra 2020

*Det er ikke krav til at årsregnskapet m.v. som sendes til Regnskapsregisteret er undertegnet. Kontrollen på at dette er utført ligger hos revisor/enhetens øverste organ. Sikkerheten ivaretas ved at innsender har rolle/rettighet for innsending av årsregnskapet via Altinn, og ved at det bekreftes at årsregnskapet er fastsatt av kompetent organ.*

Brønnøysundregistrene, 12.06.2022



### Resultatregnskap

Beløp i: NOK	Note	2020	2019
<b>RESULTATREGNSKAP</b>			
<b>Inntekter</b>			
Fangstinntekter		4 420 241	4 161 249
Annen driftsinntekt		881 281	894 005
<b>Sum inntekter</b>		<b>5 301 522</b>	<b>5 055 254</b>
<b>Kostnader</b>			
Produkt, og lagsavgifter og andre felleskostnader		1 760 947	1 992 290
Lotter, hyrer, lønn og personalkostnader	1	3 844 285	3 528 445
Avskrivning på varige driftsmidler	2	27 693	12 236
Annen driftskostnad	1	567 176	528 511
<b>Sum kostnader</b>		<b>6 200 101</b>	<b>6 061 482</b>
<b>Driftsresultat</b>		<b>-898 579</b>	<b>-1 006 228</b>
<b>Finansinntekter og finanskostnader</b>			
Inntekt på investering i datterselskap	5	10 113 000	6 923 000
Renteinntekt fra foretak i samme konsern	8	223 000	180 000
Annen renteinntekt		99 266	226 749
<b>Sum finansinntekter</b>		<b>10 435 266</b>	<b>7 329 749</b>
Rentekostnad til foretak i samme konsern	8	4 608 000	4 230 000
Annen rentekostnad		2 104	23 551
<b>Sum finanskostnader</b>		<b>4 610 104</b>	<b>4 253 551</b>
<b>Netto finans</b>		<b>5 825 162</b>	<b>3 076 198</b>
<b>Ordinært resultat før skattekostnad</b>		<b>4 926 583</b>	<b>2 069 970</b>
Skattekostnad på ordinært resultat	3	7 098	28 934
<b>Ordinært resultat etter skattekostnad</b>		<b>4 919 485</b>	<b>2 041 036</b>
<b>Årsresultat</b>		<b>4 919 485</b>	<b>2 041 036</b>
<b>Overføringer og disponeringer</b>			
Ordinært utbytte	4	5 919 170	5 919 170
Overføringer annen egenkapital		-999 686	-3 878 133



## Resultatregnskap

<b>Beløp i: NOK</b>	<b>Note</b>	<b>2020</b>	<b>2019</b>
Sum overføringer og disponeringer		4 919 484	2 041 037



## Balanse

Beløp i: NOK	Note	2020	2019
<b>BALANSE - EIENDELER</b>			
<b>Anleggsmidler</b>			
<b>Immaterielle eiendeler</b>			
Utsatt skattefordel	3	96 869	103 967
<b>Sum immaterielle eiendeler</b>		<b>96 869</b>	<b>103 967</b>
<b>Varige driftsmidler</b>			
Fiskeredskap og annet utstyr	2,12	210 733	209 134
<b>Sum varige driftsmidler</b>		<b>210 733</b>	<b>209 134</b>
<b>Finansielle anleggsmidler</b>			
Investering i datterselskap	5	217 112 691	217 112 691
Investeringer i tilknyttet selskap	6	7 005 000	7 005 000
Lån til tilknyttet selskap og felles kontrollert virksomhet	6	1 505 000	1 505 000
Investering i aksjer og andeler		1 650 000	1 650 000
Andre langsiktige fordringer		4 164 017	4 570 000
<b>Sum finansielle anleggsmidler</b>		<b>231 436 708</b>	<b>231 842 691</b>
<b>Sum anleggsmidler</b>		<b>231 744 310</b>	<b>232 155 792</b>
<b>Omløpsmidler</b>			
<b>Varer</b>			
Beholdning av bunkers o.l.	12	15 000	15 000
<b>Sum varer</b>		<b>15 000</b>	<b>15 000</b>
<b>Fordringer</b>			
Kundefordringer	12	1 463 599	1 307 647
Andre Kortsiktige fordringer		2 277 510	2 067 510
Konsernfordringer	8	15 699 167	19 265 085
<b>Sum fordringer</b>		<b>19 440 276</b>	<b>22 640 242</b>
<b>Bankinnskudd, kontanter og lignende</b>			
Bankinnskudd og kontanter	9	1 230 243	387 616
<b>Sum bankinnskudd, kontanter og lignende</b>		<b>1 230 243</b>	<b>387 616</b>
<b>Sum omløpsmidler</b>		<b>20 685 519</b>	<b>23 042 858</b>



## Balanse

Beløp i: NOK	Note	2020	2019
<b>SUM EIENDELER</b>		<b>252 429 829</b>	<b>255 198 650</b>
<b>BALANSE - EGENKAPITAL OG GJELD</b>			
<b>Egenkapital</b>			
<b>Innskutt egenkapital</b>			
Aksjekapital	4,10	98 258 222	98 258 222
Overkurs	4	2 810 160	2 810 160
<b>Sum innskutt egenkapital</b>		<b>101 068 382</b>	<b>101 068 382</b>
<b>Opptjent egenkapital</b>			
Annen egenkapital	4	541	1 000 226
<b>Sum opptjent egenkapital</b>		<b>541</b>	<b>1 000 226</b>
<b>Sum egenkapital</b>		<b>101 068 923</b>	<b>102 068 608</b>
<b>Gjeld</b>			
<b>Langsiktig gjeld</b>			
<b>Annen langsiktig gjeld</b>			
Langsiktig konserngjeld	8	99 950 000	99 950 000
<b>Sum annen langsiktig gjeld</b>		<b>99 950 000</b>	<b>99 950 000</b>
<b>Sum langsiktig gjeld</b>		<b>99 950 000</b>	<b>99 950 000</b>
<b>Kortsiktig gjeld</b>			
Leverandørgjeld		81 046	504 861
Skyldig offentlige avgifter		660 884	285 166
Utbytte	4	5 919 170	5 919 170
Kortsiktig konserngjeld	8	44 424 242	46 092 500
Annen kortsiktig gjeld		325 565	378 344
<b>Sum kortsiktig gjeld</b>		<b>51 410 907</b>	<b>53 180 041</b>
<b>Sum gjeld</b>		<b>151 360 907</b>	<b>153 130 041</b>
<b>SUM EGENKAPITAL OG GJELD</b>		<b>252 429 830</b>	<b>255 198 649</b>



## Konsernets resultatregnskap

Beløp i: NOK	Note	2020	2019
<b>RESULTATREGNSKAP</b>			
<b>Inntekter</b>			
Fangstinntekter		142 980 256	111 609 624
Annen driftsinntekt		881 281	1 870 005
<b>Sum inntekter</b>		<b>143 861 537</b>	<b>113 479 629</b>
<b>Kostnader</b>			
Produkt, og lagsavgifter og andre felleskostnader		10 082 756	9 243 141
Lotter, hyrer, lønn og personalkostnader	1	41 798 065	35 506 202
Avskrivning på varige driftsmidler	2	33 467 428	32 680 113
Annen driftskostnad	1	43 140 539	30 230 059
<b>Sum kostnader</b>		<b>128 488 788</b>	<b>107 659 515</b>
<b>Driftsresultat</b>		<b>15 372 749</b>	<b>5 820 114</b>
<b>Finansinntekter og finanskostnader</b>			
Inntekt på investering i tilknyttet selskap	6	435 902	336 842
Annen renteinntekt		262 739	427 231
Annen finansinntekt		10 970	17 790
Verdiendring av andre finansielle omløpsmidler			66 384
<b>Sum finansinntekter</b>		<b>709 611</b>	<b>848 247</b>
Verdireduksjon av markedsbaserte finansielle omløpsmidler		70 508	
Annen rentekostnad		14 712 793	18 603 209
Annen finanskostnad		60 000	85 142
<b>Sum finanskostnader</b>		<b>14 843 301</b>	<b>18 688 351</b>
<b>Netto finans</b>		<b>-14 133 690</b>	<b>-17 840 104</b>
<b>Ordinært resultat før skattekostnad</b>		<b>1 239 059</b>	<b>-12 019 990</b>
Skattekostnade på ordinært resultat	3	126 149	-2 651 813
<b>Ordinært resultat etter skattekostnad</b>		<b>1 112 910</b>	<b>-9 368 177</b>
<b>Årsresultat</b>		<b>1 112 910</b>	<b>-9 368 177</b>
<b>Overføringer og disponeringer</b>			



## Konsernets resultatregnskap

<b>Beløp i: NOK</b>	<b>Note</b>	<b>2020</b>	<b>2019</b>
Til majoritet	4	1 112 910	-9 368 177
<b>Sum overføringer og disponeringer</b>		<b>1 112 910</b>	<b>-9 368 177</b>



## Konsernets balanse

Beløp i: NOK	Note	2020	2019
<b>BALANSE - EIENDELER</b>			
<b>Anleggsmidler</b>			
<b>Immaterielle eiendeler</b>			
Konsesjoner og fiskerettigheter	2,12	417 542 337	441 839 385
<b>Sum immaterielle eiendeler</b>		<b>417 542 337</b>	<b>441 839 385</b>
<b>Varige driftsmidler</b>			
Maskiner og anlegg	2,12	583 680	625 267
Fiskefartøy	2,12	119 838 483	113 874 195
Fiskeredskap og annet utstyr	2,12	12 671 827	11 770 385
<b>Sum varige driftsmidler</b>		<b>133 093 990</b>	<b>126 269 847</b>
<b>Finansielle anleggsmidler</b>			
Investeringer i tilknyttet selskap	6	8 328 967	7 893 065
Lån til tilknyttet selskap og felles kontrollert virksomhet	6	1 505 000	1 505 000
Investering i aksjer og andeler		1 652 000	1 652 000
Andre langsiktige fordringer		5 802 363	6 066 148
<b>Sum finansielle anleggsmidler</b>		<b>17 288 330</b>	<b>17 116 213</b>
<b>Sum anleggsmidler</b>		<b>567 924 657</b>	<b>585 225 445</b>
<b>Omløpsmidler</b>			
<b>Varer</b>			
Beholdning av bunkers o.l.	12	1 873 000	2 586 000
<b>Sum varer</b>		<b>1 873 000</b>	<b>2 586 000</b>
<b>Fordringer</b>			
Kundefordringer	12	3 517 672	1 239 531
Andre Kortsiktige fordringer		13 367 118	5 186 354
<b>Sum fordringer</b>		<b>16 884 790</b>	<b>6 425 885</b>
<b>Investeringer</b>			
Markedsbaserte aksjer	7	212 308	282 816
<b>Sum investeringer</b>		<b>212 308</b>	<b>282 816</b>
<b>Bankinnskudd, kontanter og lignende</b>			



### Konsernets balanse

<b>Beløp i: NOK</b>	<b>Note</b>	<b>2020</b>	<b>2019</b>
Bankinnskudd og kontanter	9	43 563 725	39 132 173
<b>Sum bankinnskudd, kontanter og lignende</b>		<b>43 563 725</b>	<b>39 132 173</b>
<b>Sum omløpsmidler</b>		<b>62 533 823</b>	<b>48 426 874</b>
<b>SUM EIENDELER</b>		<b>630 458 480</b>	<b>633 652 319</b>
<b>BALANSE - EGENKAPITAL OG GJELD</b>			
<b>Egenkapital</b>			
<b>Innskutt egenkapital</b>			
Aksjekapital	4,10	98 258 222	98 258 222
Overkurs		2 810 160	2 810 160
<b>Sum innskutt egenkapital</b>		<b>101 068 382</b>	<b>101 068 382</b>
<b>Opptjent egenkapital</b>			
Udekket tap		22 859 452	18 053 193
<b>Sum opptjent egenkapital</b>		<b>-22 859 452</b>	<b>-18 053 193</b>
<b>Sum egenkapital</b>		<b>78 208 930</b>	<b>83 015 189</b>
<b>Gjeld</b>			
<b>Langsiktig gjeld</b>			
Utsatt skatt	3	40 502 870	45 501 769
<b>Sum avsetninger for forpliktelser</b>		<b>40 502 870</b>	<b>45 501 769</b>
<b>Annen langsiktig gjeld</b>			
Gjeld til kredittinstitusjoner	11,12	468 540 173	480 419 820
<b>Sum annen langsiktig gjeld</b>		<b>468 540 173</b>	<b>480 419 820</b>
<b>Sum langsiktig gjeld</b>		<b>509 043 043</b>	<b>525 921 589</b>
<b>Kortsiktig gjeld</b>			
Leverandørgjeld		2 553 517	2 693 173
Betalbar skatt		5 125 048	2 856 908
Skyldig offentlige avgifter		17 741 951	6 016 824
Utbytte		5 919 170	5 919 170
Annen kortsiktig gjeld		11 866 820	7 229 466



## Konsernets balanse

<b>Beløp i: NOK</b>	<b>Note</b>	<b>2020</b>	<b>2019</b>
Sum kortsiktig gjeld		43 206 506	24 715 541
Sum gjeld		552 249 549	550 637 130
<b>SUM EGENKAPITAL OG GJELD</b>		<b>630 458 479</b>	<b>633 652 319</b>



Legally signed by  
Bert Ivar Ulsund  
09.06.2021

Legally signed by  
Eirik Ulsund  
09.06.2021

Legally signed by  
Ivan Ulsund  
11.06.2021

Legally signed by  
Vera Ulsund  
11.06.2021

Legally signed by  
Trond Williksen  
12.06.2021

Legally signed by  
Bjørnar Ulsund  
22.06.2021

**Årsregnskap 2020  
for  
Ivan Ulsund Rederi AS**

**Organisasjonsnr. 998 156 890**





## Årsberetning 2020

### Virksomhetens art

Selskapet driver fiskebåtrederi fra Rørvik i Vikna kommune i Trøndelag. Selskapet eier og forvalter aksjona i de underliggende konsernselskapene Trønderbas AS og Brusøyskjær AS.

**Trønderbas AS** Fiskebåtrederi som eier og driver fiskefartøyet MS Trønderbas. Selskapet eies direkte av Ivan Ulsund Rederi AS.

**Brusøyskjær AS** Fiskebåtrederi som eier og driver fiskefartøyet MS Brusøyskjær. Selskapet eies 100 % gjennom Trønderbas AS.

For samtlige selskap er administrasjonen lokalisert i Rørvik i Nærøysund kommune.

### Utvikling i resultat og stilling

Etter styrets oppfatning gir årsregnskapet en rettvise oversikt over selskapets virksomhet.

Det er ikke inntrådt forhold etter regnskapsårets utgang som har betydning for selskapets stilling eller resultat.

### Forsknings- og utviklingsaktiviteter

Selskapet har ingen forsknings- og utviklingsaktiviteter.

### Fremtidig utvikling

Markedsprisene på de fiskearter vi beskatter, steg en del i 2020 i forhold til året før. Prisene så langt i 2021 ligger totalt sett på samme nivå som i 2020.

Fiskekvotene lå totalt sett på samme nivå i 2020 som i det foregående år. Kvote for 2021 vil også ligge på dette nivået.

Covid 19-pandemien påvirket ikke driften på noen negativ måte i 2020 og intet tyder på at den vil gjøre det i 2021.

Totalt sett ligger det med andre ord an til om lag samme fangstinntekter i 2021 som i 2020.

### Finansiell risiko

Konsernet Ivan Ulsund Rederi AS har som mål å ha en god finansiell posisjon. Målsettingen er å avdempe den finansielle risikoen i størst mulig grad. Primært er det risiko knyttet til kundefordringer, likviditet og rentebærende gjeld. Risikoen er av kredittmessig, markedsmessig og likviditetsmessig karakter.

#### Kreditrisiko

Selskapets kreditrisiko er i hovedsak knyttet til oppgjør av kundefordringene. Historisk har selskapet hatt lave kostnader knyttet til tap på kundefordringer. Dette skyldes hovedsakelig det forhold at all fangst omsettes gjennom fiskernes egne salgslag, som krever løpende bankgaranti fra alle kjøpere av fangst.

#### Renterisiko

De underliggende konsernselskapene Trønderbas AS og Brusøyskjær AS har langsiktige lån i kredittinstitusjoner, og er derigjennom påvirket av endringer i rentenivået. Det er inngått en rentebytteavtaler for deler av konsernselskapenes langsiktige gjeld.

#### Likviditetsrisiko

Konsernselskapene har sikret langsiktig finansiering gjennom låneopptak. Selskapets evne til egenfinansiering av investeringer er god, og det vesentligste av overskudd tilbakeholdes i selskapet.

### Forutsetningen om fortsatt drift

Årsregnskapet er avlagt under forutsetningen om fortsatt drift. Det bekreftes at forutsetningen er til stede.

Legally signed by  
Bent Ivar Ulsund  
09.06.2021

Legally signed by  
Eirik Ulsund  
09.06.2021

Legally signed by  
Ivan Ulsund  
11.06.2021

Legally signed by  
Vera Ulsund  
11.06.2021

Legally signed by  
Trond Williksen  
12.06.2021

Legally signed by  
Bjørnar Ulsund  
22.06.2021



## Årsberetning 2020

MS Trønderbas og MS Brusøyskjær inkl. fiskerettigheter er ved en eksterm verdsettelse vurdert å ha en verdi på i alt kr 1 409 000 000 pr 31.12.2020. Dette er vesentlig høyere enn bokført verdi.

### Disponering av årsresultatet

Årsresultatet på kr 4 919 486 foreslås disponert slik:

Avsatt til utbytte	kr 5 919 170
Overført fra annen egenkapital	(kr 999 686)
<u>Totalt disponert</u>	<u>kr 4 919 486</u>

Selskapets frie egenkapital pr 31.12 i regnskapsåret er på kr 2 810 701.

### Arbeidsmiljø

Styret vurderer arbeidsmiljøet i konsernet til å være godt. Det er registrert et sykefravær på totalt 188 dager i løpet av regnskapsåret.

Gjennom et nært samarbeid med verneombud og rederiets HMS ansvarlige blir det løpende foretatt forbedringer av det fysiske og sosiale arbeidsmiljøet ombord.

Det er ikke registrert skadetilfeller av alvorlig karakter i løpet av året.

### Likestilling

Det var ved årsskiftet totalt 36 heltidsansatte i selskapet og 4 lærlinger.

Styret består av 5 medlemmer, hvorav en kvinne.

Selskapets ledelse er innforstått med de samfunnsmessige forventninger om tiltak for å fremme likestilling i virksomheten.

### Diskriminering

Bedriften har ingen ansatte med nedsatt funksjonsevne. I den grad det er mulig vil selskapet søke å tilpasse arbeidsforholdene slik at også personer med nedsatt funksjonsevne kan arbeide i bedriften.

Bedriften har en rekrutterings- og personalpolicy som skal sikre like muligheter og rettigheter og hindre diskriminering på grunn av etnisitet, nasjonal opprinnelse, avstamning, hudfarge, språk, religion og livssyn.

### Ytre miljø

Selskapets virksomhet påvirker i liten grad det ytre miljø. Alle avfallsprodukter, spillolje og lignende blir deponert på forskriftsmessig måte.

Rørvik, 11. juni 2021

\_\_\_\_\_  
Eirik Ulsund  
daglig leder

\_\_\_\_\_  
Trond Williksen  
styrets leder

\_\_\_\_\_  
Bernt Ivar Ulsund  
styremedlem

\_\_\_\_\_  
Bjørnar Ulsund  
styremedlem

\_\_\_\_\_  
Vera Ulsund  
styremedlem

\_\_\_\_\_  
Ivan Ulsund  
styremedlem

\_\_\_\_\_  
Legally signed by  
Bernt Ivar Ulsund  
09.06.2021

\_\_\_\_\_  
Legally signed by  
Eirik Ulsund  
09.06.2021

\_\_\_\_\_  
Legally signed by  
Ivan Ulsund  
11.06.2021

\_\_\_\_\_  
Legally signed by  
Vera Ulsund  
11.06.2021

\_\_\_\_\_  
Legally signed by  
Trond Williksen  
12.06.2021

\_\_\_\_\_  
Legally signed by  
Bjørnar Ulsund  
22.06.2021



Legally signed by  
Bert Ivar Ulsund  
09.06.2021

Legally signed by  
Eirik Ulsund  
09.06.2021

Legally signed by  
Ivan Ulsund  
11.06.2021

Legally signed by  
Vera Ulsund  
11.06.2021

Legally signed by  
Trond Williksen  
12.06.2021

Legally signed by  
Bjørnar Ulsund  
22.06.2021

## Resultatregnskap

Morselskap	2019	Noter	Kc
	<b>DRIFTSINNEKTER OG DRIFTSKOSTNADER</b>		
	<b>Driftsinntekter</b>		
	4 161 249	Fangstsinntekter	
	894 005	Annen driftsinntekt	
	<b>5 055 254</b>	<b>Sum driftsinntekter</b>	
	<b>Driftskostnader</b>		
	1 992 290	Produkt-, lagsavgifter og andre felleskostnader	9 243 141
	3 528 445	Lotter, hyrer, lønn og andre personalkostnader	35 506 202
	12 236	Avskrivning på varige driftsmidler	32 680 113
	0	Nedskrivning på varige driftsmidler	0
	528 511	Annen driftskostnad	30 230 059
	<b>6 061 482</b>	<b>Sum driftskostnader</b>	<b>107 659 515</b>
	<b>(1 006 228)</b>	<b>DRIFTSRESULTAT</b>	<b>5 820 114</b>
	<b>FINANSINNEKTER OG FINANSKOSTNADER</b>		
	<b>Finansinntekter</b>		
	0	Verdiøkning av markedsbaserte finansielle omløpsmidler	66 384
	6 923 000	Inntekt på investering i datterselskap	0
	0	Inntekt på investering i tilknyttet selskap	336 842
	180 000	Renteinntekt fra foretak i samme konsern	0
	226 749	Annen renteinntekt	427 231
	0	Annen finansinntekt	17 790
	<b>7 329 749</b>	<b>Sum finansinntekter</b>	<b>848 247</b>
	<b>Finanskostnader</b>		
	4 230 000	Rentekostnad til foretak i samme konsern	0
	23 551	Annen rentekostnad	18 603 209
	0	Annen finanskostnad	85 142
	<b>4 253 551</b>	<b>Sum finanskostnader</b>	<b>18 688 351</b>
	<b>3 076 198</b>	<b>NETTO FINANSPOSTER</b>	<b>(17 840 104)</b>
	<b>2 069 970</b>	<b>ORDINÆRT RESULTAT FØR SKATTEKOSTNAD</b>	<b>(12 019 990)</b>
	28 934	Skattekostnad på ordinært resultat	(2 651 813)
	<b>2 041 036</b>	<b>ORDINÆRT RESULTAT</b>	<b>(9 368 177)</b>
	<b>2 041 036</b>	<b>ÅRSRESULTAT</b>	<b>(9 368 177)</b>
	<b>OVERFØRINGER OG DISPONERINGER</b>		
	5 919 170	Avsatt til ordinært utbytte	0
	(3 878 133)	Overført til annen egenkapital	0
	0	Til minoritet	0
	0	Til majoritet	(9 368 177)
	<b>2 041 037</b>	<b>SUM OVERFØRINGER OG DISPONERINGER</b>	<b>(9 368 177)</b>





Legally signed by  
Bert Ivar Ulsund  
09.06.2021

Legally signed by  
Eirik Ulsund  
09.06.2021

Legally signed by  
Ivan Ulsund  
11.06.2021

Legally signed by  
Vera Ulsund  
11.06.2021

Legally signed by  
Trond Williksen  
12.06.2021

Legally signed by  
Bjørnar Ulsund  
22.06.2021

Balanse

Morselskap	Pr 31.12.2019	Noter	Kr
<b>EIENDELER</b>			
<b>ANLEGGSMIDLER</b>			
<b>Immaterielle eiendeler</b>			
0	Konsesjoner og fiskerettigheter	2, 12	
103 967	Utsatt skattefordel	3	0
<b>103 967</b>	<b>Sum immaterielle eiendeler</b>		<b>441 839 385</b>
<b>Varige driftsmidler</b>			
0	Maskiner og anlegg	2, 12	625 267
0	Fiskefartøy	2, 12	113 874 195
209 134	Fiskeredskap og annet utstyr	2, 12	11 770 385
<b>209 134</b>	<b>Sum varige driftsmidler</b>		<b>126 269 847</b>
<b>Finansielle anleggsmidler</b>			
217 112 691	Investeringer i datterselskap	5	0
7 005 000	Investeringer i tilknyttet selskap	6	7 893 065
1 505 000	Lån til tilknyttet selskap	6	1 505 000
1 650 000	Investeringer i aksjer og andeler		1 652 000
4 570 000	Andre langsiktige fordringer		6 066 148
<b>231 842 691</b>	<b>Sum finansielle anleggsmidler</b>		<b>17 116 213</b>
<b>232 155 792</b>	<b>SUM ANLEGGSMIDLER</b>		<b>585 225 445</b>
<b>OMLØPSMIDLER</b>			
15 000	Beholdning av bunkers o.l.	12	2 586 000
<b>Fordringer</b>			
1 307 647	Kundefordringer	12	1 239 531
19 265 085	Fordringer på konsernselskap	8	0
2 067 510	Andre kortsiktige fordringer		5 186 354
<b>22 640 242</b>	<b>Sum fordringer</b>		<b>6 425 885</b>
<b>Investeringer</b>			
0	Markedsbaserte aksjer	7	282 816
0	Sum investeringer		282 816
<b>387 616</b>	<b>Bankinnskudd og kontanter</b>	9	<b>39 132 173</b>
<b>23 042 858</b>	<b>SUM OMLØPSMIDLER</b>		<b>48 426 874</b>
<b>255 198 651</b>	<b>SUM EIENDELER</b>		<b>633 652 319</b>





Legally signed by  
Bernt Ivar Ulsund  
09.06.2021

Legally signed by  
Eirik Ulsund  
09.06.2021

Legally signed by  
Ivan Ulsund  
11.06.2021

Legally signed by  
Vera Ulsund  
11.06.2021

Legally signed by  
Trond Williksen  
12.06.2021

Legally signed by  
Bjørnar Ulsund  
22.06.2021

## Balanse

Morselskap	Pr 31.12.2019	Noter	Ko
<b>EGENKAPITAL OG GJELD</b>			
<b>EGENKAPITAL</b>			
<b>Innskutt egenkapital</b>			
98 258 222	Aksjekapital	4, 10	
2 810 160	Overkurs	4	2 810 160
<b>101 068 382</b>	<b>Sum innskutt egenkapital</b>		<b>101 068 382</b>
<b>Opptjent egenkapital</b>			
1 000 226	Annen egenkapital	4	0
0	Udekket tap	4	(18 053 193)
<b>1 000 226</b>	<b>Sum opptjent egenkapital</b>		<b>(18 053 193)</b>
<b>102 068 608</b>	<b>SUM EGENKAPITAL</b>		<b>83 015 189</b>
<b>GJELD</b>			
<b>Langsiktig gjeld</b>			
<b>Avsetning for forpliktelser</b>			
0	Utsatt skatt	3	45 501 769
<b>0</b>	<b>Sum avsetning for forpliktelser</b>		<b>45 501 769</b>
<b>Annen langsiktig gjeld</b>			
0	Gjeld til kredittinstitusjoner	11, 12	480 419 820
99 950 000	Langsiktig gjeld til konsernselskap	8	0
<b>99 950 000</b>	<b>Sum annen langsiktig gjeld</b>		<b>480 419 820</b>
<b>99 950 000</b>	<b>Sum langsiktig gjeld</b>		<b>525 921 589</b>
<b>Kortsiktig gjeld</b>			
504 861	Leverandørgjeld		2 693 173
0	Betalbar skatt	3	2 856 908
285 166	Skyldig offentlige avgifter		6 016 824
5 919 170	Utbytte	4	5 919 170
46 092 500	Kortsiktig gjeld til konsernselskap	8	0
378 344	Annen kortsiktig gjeld		7 229 466
<b>53 180 041</b>	<b>Sum kortsiktig gjeld</b>		<b>24 715 541</b>
<b>153 130 041</b>	<b>SUM GJELD</b>		<b>550 637 130</b>
<b>255 198 649</b>	<b>SUM EGENKAPITAL OG GJELD</b>		<b>633 652 319</b>

Rørvik, 11. juni 2021

Eirik Ulsund  
daglig leder

Trond Williksen  
styrets leder

Bernt Ivar Ulsund  
styremedlem

Bjørnar Ulsund  
styremedlem

Vera Ulsund  
styremedlem

Ivan Ulsund  
styremedlem





Legally signed by  
Bernt Ivar Ulsund  
09.06.2021

Legally signed by  
Eirik Ulsund  
09.06.2021

Legally signed by  
Ivan Ulsund  
11.06.2021

Legally signed by  
Vera Ulsund  
11.06.2021

Legally signed by  
Trond Williksen  
12.06.2021

Legally signed by  
Bjørnar Ulsund  
22.06.2021

## Kontantstrømopstilling

Morselskap		2019	
<b>Kontantstrømmer fra operasjonelle aktiviteter:</b>			
	5 077 051	innbetalinger fra salg av varer og tjenester	
	(2 792 412)	utbetalinger for varer og tjenester for videresalg og eget forbruk	
	(3 528 445)	utbetalinger til ansatte, arbeidsgiveravgift, skattetrekk m.v.	
	406 749	innbetalinger av renter	(35 506 202)
	(4 253 551)	utbetalinger av renter	427 231
		utbetalinger av skatter og offentlige avgifter	(18 603 209)
	<b>(5 090 608)</b>	<b>Netto kontantstrøm fra operasjonelle aktiviteter 1)</b>	<b>(2 133 405)</b>
<b>Kontantstrømmer fra investeringsaktiviteter</b>			
	100 755	innbetalinger ved salg av varige driftsmidler og imm. eiendeler	31 329 200
	(61 125)	utbetalinger ved kjøp av varige driftsmidler og imm. eiendeler	(18 884 910)
	0	utbetalinger ved kjøp av aksjer og andeler i andre foretak	0
	500 000	innbetalinger på andre lånefordringer	3 673
	0	innbetalinger ved salg av andre investeringer	0
	0	utbetalinger ved kjøp av andre investeringer	0
	<b>539 630</b>	<b>Netto kontantstrøm fra investeringsaktiviteter</b>	<b>12 447 963</b>
<b>Kontantstrømmer fra finansieringsaktiviteter</b>			
	0	innbetalinger ved opptak av ny langsiktig gjeld	30 000 000
	0	innbetalinger ved opptak av ny kortsiktig gjeld	0
	0	utbetalinger ved nedbetaling av langsiktig gjeld	(47 492 364)
	0	netto endring i kassekreditt	0
	10 150 055	innbetalinger gjeld konsernselskaper	0
	(5 919 170)	utbetalinger av utbytte	(5 919 170)
	<b>4 230 885</b>	<b>Netto kontantstrøm fra finansieringsaktiviteter</b>	<b>(23 411 534)</b>
	(320 093)	Netto endring i kontanter og bankinnskudd	7 469 679
	707 709	Beholdning av kontanter og bankinnskudd ved periodens begynnelse	31 662 495
	<b>387 615</b>	<b>Beholdning av kontanter og bankinnskudd ved periodens slutt</b>	<b>39 132 174</b>

1) Avstemming			
4 926 582	resultat før skattekostnad		1 239 060
0	periodens betalte skatt		(2 856 908)
(10 113 000)	Resultatført konsernbidrag		0
0	tap/gevinst ved salg av anleggsmidler		0
27 693	ordinære avskrivninger		33 467 427
0	endring i varelager		713 000
(155 952)	endring i kundefordringer		(2 278 141)
(423 815)	endring i leverandørgjeld		(139 655)
0	poster klassifisert som investerings- eller finansieringsaktiviteter		(365 394)
112 940	endring i andre tidsavgrensingsposter		8 181 720
<b>(5 625 552)</b>	<b>Netto kontantstrøm fra operasjonelle aktiviteter</b>		<b>37 961 109</b>
Beholdning av kontanter m.v. fremkommer slik:			
1 030 193	Kontanter og bankinnskudd pr 31.12		38 763 229
200 050	Skattetrekkinnnskudd pr 31.12		4 800 495
<b>1 230 243</b>	<b>Beholdning av kontanter m.v. pr 31.12</b>		<b>43 563 724</b>





## Noter 2020

### Regnskapsprinsipper

Årsregnskapet er satt opp i samsvar med regnskapsloven og god regnskapsskikk. Selskapet har videre relevante bestemmelser i Norsk Regnskaps Standard utarbeidet av Norsk Regnskaps Stiftelse.

### Driftsinntekter

Fangstinntektene avregnes løpende fra salgslagene og inntektsføres i samme periode som levering av foretas.

Etterbetaling av fangstinntekter inntektsføres i den periode avregning mottas. Dette er som regel i året etter fangståret. Som følge av usikkerhet omkring inntektens størrelse skjer inntektsføring først på avregningstidspunktet.

### Omløpsmidler og kortsiktig gjeld

Omløpsmidler og kortsiktig gjeld omfatter normalt poster som forfaller til betaling innen ett år etter siste dag i regnskapsåret, samt poster som krytter seg til varekretsløpet. Omløpsmidler vurderes til laveste verdi av anskaffelseskost og antatt virkelig verdi (Laveste verdis prinsipp).

### Anleggsmidler og langsiktig gjeld

Anleggsmidler omfatter eiendeler bestemt til varig eie og bruk for virksomheten. Anleggsmidler er vurdert til anskaffelseskost. Varige driftsmidler føres opp i balansen og avskrives over driftsmidlets forventede økonomiske levetid. Varige driftsmidler nedskrives til virkelig verdi ved verdifall som forventes ikke å være av forbigående art. Nedskrivninger blir reversert når grunnlaget for nedskrivningen ikke lenger finnes å være til stede.

### Fiskerettigheter

Kjøpte fiskerettigheter gjelder så vel grunnkvoter som strukturkvoter. Sistnevnte er tidsbegrensede og avskrives lineært over kvotens varighet på henholdsvis 20-25 år.

Grunnkvotene er ikke tidsbegrenset, og avskrives ikke over økonomisk levetid.

Fiskerettigheter nedskrives til virkelig verdi ved verdifall som forventes ikke å være av forbigående art. Nedskrivninger blir reversert når grunnlaget for nedskrivningen ikke lenger finnes å være til stede.

### Aksjer og andeler i datterselskap og tilknyttet selskap

Definisjon av datterselskaper framgår av regnskapslovens § 1-3 og tilknyttet selskap i § 1-4. Aksjer i tilknyttede selskaper er vurdert etter egenkapitalmetoden i konsernregnskapet. Spesifikasjon av investeringene er vist i egen note til regnskapsposten. Vår andel av resultatet fra selskapene er ført opp som inntekt etter fradrag for avskrivninger på henførbare merverdier og goodwill. Aksjer i datterselskap og aksjer i tilknyttede selskaper er vurdert etter kostmetoden i selskapsregnskapet.

### Fordringer

Kundefordringer føres opp i balansen til pålydende etter fradrag for avsetning til påregnelig tap. Avsetning til påregnelig tap gjøres på grunnlag av en individuell vurdering av de enkelte fordringene. I tillegg gjøres det for øvrige kundefordringer en uspesifisert avsetning for å dekke antatt tap.

Andre fordringer er også gjenstand for en tilsvarende vurdering.

### Skatt

Skattekostnaden i resultatregnskapet omfatter periodens betalbare skatt som blir utlignet og forfaller til betaling i neste regnskapsår i tillegg til endring i utsatt skatt. Utsatt skatt er beregnet med skattesatsen ved utgangen av regnskapsåret (22 %) på grunnlag av skattereduserende og skatteøkende midlertidige forskjeller som eksisterer mellom regnskapsmessige og skattemessige verdier. I beregningen er det også medtatt ligningsmessig framførbart underskudd ved regnskapsårets utgang. Skatteøkende og skattereduserende midlertidige forskjeller som reverserer eller kan reversere i samme periode er utlignet og nettoført.

Legally signed by  
Bent Ivar Ulsund  
09.06.2021

Legally signed by  
Eirik Ulsund  
09.06.2021

Legally signed by  
Ivan Ulsund  
11.06.2021

Legally signed by  
Vera Ulsund  
11.06.2021

Legally signed by  
Trond Williksen  
12.06.2021

Legally signed by  
Bjørnar Ulsund  
22.06.2021



## Noter 2020

### Konsernregnskap

Konsernregnskapet omfatter morselskapet Ivan Ulsund Rederi AS og datterselskapene Trønderbas AS og Brusøyskjær AS.

Ved konsolideringen i konsernregnskapet er oppkjøpsmetoden, hvor mer-/ mindreverdier er reflektert i konsernregnskapet, lagt til grunn. Utsatt skatt er tatt hensyn til ved tilordningen av mer-/ mindreverdier.

Legally signed by  
Bent Ivar Ulsund  
09.06.2021

Legally signed by  
Eirik Ulsund  
09.06.2021

Legally signed by  
Ivan Ulsund  
11.06.2021

Legally signed by  
Vera Ulsund  
11.06.2021

Legally signed by  
Trond Williksen  
12.06.2021

Legally signed by  
Bjørnar Ulsund  
22.06.2021

### Note 1 – Lotter, hyrer, lønn m.m.

#### Morselskap

	2020	2019
Lotter, hyrer og lønn	3 337 018	3 054 350
Arbeidsgiveravgift	165 145	191 949
Pensjonskostnader (OTP)	294 638	206 807
Andre ytelser	47 483	75 339
<b>Sum</b>	<b>3 844 285</b>	<b>3 528 445</b>

Antall årsverk 3,5 3

#### Konsern

	2020	2019
Lotter, hyrer og lønn	40 007 001	33 099 443
Arbeidsgiveravgift	329 120	323 515
Pensjonskostnader (OTP)	1 083 393	1 111 520
Andre ytelser	378 549	971 721
<b>Sum</b>	<b>41 798 064</b>	<b>35 506 202</b>

Antall årsverk 40 40

#### Obligatorisk tjenestepensjon (OTP)

Datterselskapene er pliktig til å ha tjenestepensjonsordning etter lov om obligatorisk tjenestepensjon. Foretaket har etablert en pensjonsordning som oppfyller kravene etter denne loven.

#### Lån, sikkerhetsstillelse m.m.

Det er ikke gitt lån eller stilt sikkerhet til fordel for aksjonærer, styremedlemmer eller deres nærstående.

#### Ytelser til ledende personer

Daglig leder i morselskapet har mottatt lønn og annen godtgjørelse på til sammen kr 1 131 293.

#### Styrehonorar

Det er utbetalt styrehonorar i 2020 til styrets leder med kr. 100 200.

#### Honorar til revisor


Godtgjørelse til revisor for ordinær revisjon utgjør for morselskap kr 54 420 og kr 72 363 for datterselskap. Godtgjørelse for andre tjenester utgjør kr 195 140 for morselskap og kr 82 175 for datterselskap.




## Noter 2020


### Note 2 - Varige driftsmidler


Morselskap	Fiskeredskap og annet utstyr
Anskaffelseskost 1.1	223 614
Tilgang	29 293
Avgang	-
<b>Anskaffelseskost 31.12</b>	<b>252 907</b>
Akkumulerte avskrivninger 1.1	14 481
Ordinære avskrivninger	27 693
Tilbakeført avskrivning	-
Ekstraord. nedskrivninger	-
<b>Akkumulerte av- og nedskr 31.12</b>	<b>42 174</b>
<b>Balanseført verdi 31.12</b>	<b>210 733</b>
Økonomisk levetid	8-10 år Lineær


 Legally signed by  
Bent Ivar Ulsund  
09.06.2021

 Legally signed by  
Eirik Ulsund  
09.06.2021

 Legally signed by  
Ivan Ulsund  
11.06.2021

 Legally signed by  
Vera Ulsund  
11.06.2021

 Legally signed by  
Trond Williksen  
12.06.2021

 Legally signed by  
Bjørnar Ulsund  
22.06.2021

Konsern	Konsesjoner og fiskerettigheter	Maskiner og anlegg	Fiskefartøy	Fiskeredskap og annet utstyr	Sum
Anskaffelseskost 1.1	554 524 083	781 556	204 238 786	29 918 934	789 463 359
Tilgang	0	38 500	13 120 184	2 863 831	16 022 515
Avgang	0	0	27 990	0	27 990
<b>Anskaffelseskost 31.12</b>	<b>554 524 083</b>	<b>820 056</b>	<b>217 330 980</b>	<b>32 782 765</b>	<b>805 457 884</b>
Akkumulerte avskrivninger 1.1	112 684 699	156 289	90 364 591	18 148 548	221 354 126
Ordinære avskrivninger	24 297 047	80 086	7 129 305	1 962 390	33 468 828
Tilbakeført avskrivning	0	0	1 400	0	1 400
Ekstraord. nedskrivninger	0	0	0	0	0
<b>Akk. av- og nedskr 31.12</b>	<b>136 981 746</b>	<b>236 375</b>	<b>97 492 496</b>	<b>20 110 938</b>	<b>254 821 554</b>
<b>Balanseført verdi 31.12</b>	<b>417 542 337</b>	<b>583 681</b>	<b>119 838 484</b>	<b>12 671 826</b>	<b>550 636 328</b>
Økonomisk levetid	14-100 år Lineær	10 år Lineær	5-33 år Lineær	3-10 år Lineær	



Noter 2020

Note 3 - Skatt

Morselskap

	2020
<b>Spesifikasjon av skattegrunnlag</b>	
Resultat før skattekostnader	4 926 582
Permanente forskjeller	(10 080 739)
Endring i midlertidige forskjeller	(96 866)
Mottatt konsernbidrag	5 186 418
<b>Inntekt før anvendelse av framført underskudd</b>	<b>(64 605)</b>
Anvendt skattemessig fremførbart underskudd	-
<b>Inntekt</b>	<b>(64 605)</b>

Spesifikasjon av skattekostnad

Betalbar skatt	0
Endring i utsatt skattefordel	7 098
<b>Skattekostnad på ordinært resultat</b>	<b>7 098</b>

Spesifikasjon av midlertidige forskjeller:

	2020		2019	
	Fordel	Forpliktelse	Fordel	Forpliktelse
Driftsmidler inkl goodwill	0	17 503	0	18 941
Gevinst- og tapskonto	393 216	0	491 520	0
Fremførbart skattemessig underskudd	64 605	0	0	0
Sum	457 821	17 503	491 520	18 941
Netto midlertidige forskjeller	440 317	0	472 579	0
Herav utsatt skatt/-skattefordel	96 869	0	103 967	0
Ikke bokført utsatt skattefordel	0	0	0	0
<b>Netto fordel/forpliktelse i balansen</b>	<b>96 869</b>	<b>0</b>	<b>103 967</b>	<b>0</b>

Legally signed by  
Bent Ivar Ulsund  
09.06.2021

Legally signed by  
Eirik Ulsund  
09.06.2021

Legally signed by  
Ivan Ulsund  
11.06.2021

Legally signed by  
Vera Ulsund  
11.06.2021

Legally signed by  
Trond Williksen  
12.06.2021

Legally signed by  
Bjørnar Ulsund  
22.06.2021



## Noter 2020

### Konsern

2020

#### Spesifikasjon av skattegrunnlag

Resultat før skattekostnader	1 239 059
Permanente forskjeller	122 683
Endring i midlertidige forskjeller	21 869 323
<b>Inntekt før anvendelse av fremført underskudd</b>	<b>23 231 065</b>
Anvendt skattemessig fremførbart underskudd	-
<b>Inntekt før fradrag for konsernbidrag</b>	<b>23 231 065</b>
Avskåret rentefradrag mellom nærstående	-
<b>Inntekt</b>	<b>23 231 065</b>

#### Spesifikasjon av skattekostnad

Betalbar skatt	5 125 048
Endring i utsatt skatt	(4 998 900)
<b>Skattekostnad på ordinært resultat</b>	<b>126 149</b>

### Konsern

2020

2019

	Fordel	Forpliktelse	Fordel	Forpliktelse
Driftsmidler mv.	0	233 461 974	0	233 288 639
Gevinst- og tapskonto	0	88 170 632	0	110 213 292
Fremført rentefradrag	0	0	0	0
Fremførbart skattemessig underskudd	64 604	0	0	0
Sum	64 604	321 632 606	0	343 501 931
Netto midlertidige forskjeller	0	321 568 002	0	343 501 931
Herav utsatt skatt/-skattefordel	0	70 744 960	0	75 570 425
Ikke bokført utsatt skatt	0	30 242 090	0	30 068 655
<b>Netto fordel/forpliktelse i balansen</b>	<b>0</b>	<b>40 502 870</b>	<b>0</b>	<b>45 501 769</b>

Legally signed by  
Bent Ivar Ulsund  
09.06.2021

Legally signed by  
Eirik Ulsund  
09.06.2021

Legally signed by  
Ivan Ulsund  
11.06.2021

Legally signed by  
Vera Ulsund  
11.06.2021

Legally signed by  
Trond Williksen  
12.06.2021

Legally signed by  
Bjørnar Ulsund  
22.06.2021



## Noter 2020

### Note 4 - Egenkapital

Morselskap	Aksje- kapital	Overkurs	Annen egenkapital	Sum
Egenkapital pr 1.1	98 258 222	2 810 160	1 000 226	102 068 608
Årets resultat	-	-	4 919 484	4 919 484
Andre endringer; Avsatt utbytte	-	-	(5 919 170)	(5 919 170)
<b>Egenkapital pr 31.12</b>	<b>98 258 222</b>	<b>2 810 160</b>	<b>541</b>	<b>101 068 923</b>

Konsern	Aksje- kapital	Overkurs	Udekket tap	Sum
Egenkapital pr 1.1	98 258 222	2 810 160	(18 053 193)	83 015 193
Årets resultat	-	-	1 112 911	1 112 911
Andre endringer; Avsatt utbytte	-	-	(5 919 170)	(5 919 170)
<b>Egenkapital pr 31.12</b>	<b>98 258 222</b>	<b>2 810 160</b>	<b>(22 859 452)</b>	<b>78 208 930</b>

### Note 5 - Datterselskap

Morselskap	Ansk.	Forretnings- kontor	Eier/ stemmeandel
Trønderbas AS	2012	Vikna	100 %

Trønderbas AS med underliggende selskap er konsolidert i konsernregnskapet for Ivan Ulsund Rederi AS.

Inntektsført beløp på linjen inntekt på investering i datterselskap består av årets mottatte konsernbidrag.

### Note 6 - Tilknyttet selskap

Konsern	Ansk.	Forretnings- kontor	Eier/ stemmeandel
Egersund Rørvik Eiendom AS	2016	Vikna	50 %

	Egersund Rørvik Eiendom AS
Anskaffelseskost	7 005 000
<u>Bokført egenkapital v/anskaffelse</u>	<u>7 005 000</u>
Verdi 1.1	7 893 065
Til/avgang i perioden	-
Resultatandel	435 902
Estimatavvik	-
Avskrivninger på merverdier	-
Utbytte/netto konsernbidrag	-
Egenkapitaljustering direkte mot EK	-
<u>Innbetalt/tilbakebetalt EK i perioden</u>	<u>-</u>
Verdi 31.12	8 328 967

Legally signed by  
Bent Ivar Ulsund  
09.06.2021

Legally signed by  
Eirik Ulsund  
09.06.2021

Legally signed by  
Ivan Ulsund  
11.06.2021

Legally signed by  
Vera Ulsund  
11.06.2021

Legally signed by  
Trond Williksen  
12.06.2021

Legally signed by  
Bjørnar Ulsund  
22.06.2021



## Noter 2020

### Note 7 - Markedsbaserte aksjer

Posten består av 982 aksjer i Aker BP ASA. Aksjen er notert på Oslo Børs med ticker AKERBP.

Aksjenes historiske kost utgjør kr 42.000.

### Note 8 - Nærstående parter

#### Morselskap

Fordringer på konsernselskap inkluderer årets mottatte konsernbidrag med kr 10 113 000. Resterende fordringer er på datterdatter Brusøyskjær AS (kr 5 423 167)

Langsiktig gjeld til konsernselskap er gjeld til datterselskapet Trønderbas AS.

Kortsiktig gjeld til konsernselskap er gjeld til datterselskapet Trønderbas AS.

Konserninterne mellomværende er renteberegnet med markedsrente (3-3,5 %).

### Note 9 – Bundne bankinnskudd

#### Morselskap

Posten inkluderer bundne midler til dekning av skyldig skattetrekk med kr 200 050.

#### Konsern

Posten inkluderer bundne midler til dekning av skyldig skattetrekk med kr 4 800 495.

### Note 10 - Aksjekapital og aksjonærinformasjon

Aksjekapitalen består av 98 258 222 aksjer à kr 1. Ifølge vedtektene gir alle aksjene lik rett.

Eierstruktur pr 31.12.2019	Forretnings- kontor	Antall aksjer	Eier-/ stemmeandel
Bjørnar Ulsund AS	Vikna	29 830 200	30,4 %
Bernt Ulsund AS	Vikna	26 269 500	26,7 %
Ivan Ulsund AS	Vikna	10 700 000	10,9 %
Tore Ulsund AS	Vikna	10 684 950	10,9 %
Lorentz Ulsund Holding AS	Vikna	5 203 865	5,3 %
Vera Ulsund Holding AS	Vikna	5 203 865	5,3 %
Isabell Sørensen Holding AS	Vikna	5 182 921	5,3 %
Sylvi Ulsund Holding AS	Vikna	5 182 921	5,3 %
Sum		98 258 222	100,0 %

Legally signed by  
Bernt Ivar Ulsund  
09.06.2021

Legally signed by  
Eirik Ulsund  
09.06.2021

Legally signed by  
Ivan Ulsund  
11.06.2021

Legally signed by  
Vera Ulsund  
11.06.2021

Legally signed by  
Trond Williksen  
12.06.2021

Legally signed by  
Bjørnar Ulsund  
22.06.2021



## Noter 2020

### Note 11- Pantstillelser og garantier

#### Konsern

<b>Pantesikret gjeld</b>	<b>2019</b>	<b>2019</b>
Langsiktig gjeld:		
Gjeld til kredittinstitusjoner	468 540 173	480 419 820
Kortsiktig gjeld:		
Gjeld til kredittinstitusjoner	-	-
<b>Sum</b>	<b>468 540 173</b>	<b>480 419 820</b>

#### Bokført verdi av pantsatte eiendeler

Konsesjoner og fiskerettigheter	417 542 337	441 839 385
Maskiner og anlegg	583 680	625 267
Fiskefartøy	119 838 484	113 874 195
Fiskeredskap og annet utstyr	12 671 827	11 770 385
Beholdning av bunkers o.l.	1 873 000	2 586 000
Kundefordringer	3 521 092	1 239 531
<b>Sum</b>	<b>556 030 420</b>	<b>571 934 763</b>

Det er etablert gjennomgående pant i konsernet

Inngåtte rentebytteavtaler av konsernets samlede lån:

- Kr 100 mill. for perioden 31.01.2017-31.01.2027, nedtrappes med kr 10 mill. pr år, sikret til en gjennomsnittlig rente på 1,9 % p.a. med et tillegg på avtalt margin til långiver.
- Kr 100 mill. for perioden 26.08.2019-26.08.2029, uten nedtrapping, sikret til en gjennomsnittlig rente på 1,74 % p.a. med et tillegg på avtalt margin til långiver.
- Kr 150 mill. for perioden 26.08.2021-26.08.2031, nedtrappes med kr 7,5 mill. pr år, sikret til en gjennomsnittlig rente på 2,53 % p.a. med et tillegg på avtalt margin til långiver.

### Note 12 - Avdragsstruktur langsiktig gjeld

#### Konsern

(tall i hele 1.000)	2021	2022	2023	2024	2025	etter 2025	Sum
Gjeld til kred.inst.	14 000	14 000	14 000	14 000	14 000	398 540	468 540

### Note 13 – Markedsverdi av konsesjoner og fiskerettigheter

Konsern	Ansk.- kostnad	Bokført Verdi	Markeds- verdi	Underligg. merverdi
Grunnkvoter	29 977 000	29 977 000	776 000 000	746 023 000
Strukturkvoter	361 866 468	245 897 496	533 000 000	287 102 504
<b>Totalverdier</b>	<b>391 843 468</b>	<b>275 874 496</b>	<b>1 309 000 000</b>	<b>1 033 125 504</b>

Markedsverdi pr 31.12.2020 er basert på takstrapport utarbeidet av Nova Shipping AS.

Legally signed by  
Bent Ivar Ulsund  
09.06.2021

Legally signed by  
Eirik Ulsund  
09.06.2021

Legally signed by  
Ivan Ulsund  
11.06.2021

Legally signed by  
Vera Ulsund  
11.06.2021

Legally signed by  
Trond Williksen  
12.06.2021

Legally signed by  
Bjørnar Ulsund  
22.06.2021



BDO AS  
Klæbuveien 127B  
7031 Trondheim

## Uavhengig revisors beretning

Til generalforsamlingen i Ivan Ulsund Rederi AS

Uttalelse om revisjonen av årsregnskapet

### Konklusjon

Vi har revidert Ivan Ulsund Rederi AS sitt årsregnskap.

Årsregnskapet består av:

- Selskapsregnskapet, som består av balanse per 31. desember 2020, resultatregnskap og kontantstrømpstilling for regnskapsåret avsluttet per denne datoen og noter, herunder et sammendrag av viktige regnskapsprinsipper, og
- Konsernregnskapet, som består av balanse per 31. desember 2020, resultatregnskap og kontantstrømpstilling for regnskapsåret avsluttet per denne datoen og noter, herunder et sammendrag av viktige regnskapsprinsipper.

Etter vår mening:

- Er årsregnskapet avgitt i samsvar med lov og forskrifter
- Gir selskapsregnskapet et rettviseende bilde av den finansielle stillingen til Ivan Ulsund Rederi AS per 31. desember 2020 og av selskapets resultater og kontantstrømmer for regnskapsåret som ble avsluttet per denne datoen i samsvar med regnskapslovens regler og god regnskapsskikk i Norge
- Gir konsernregnskapet et rettviseende bilde av den finansielle stillingen til konsernet Ivan Ulsund Rederi AS per 31. desember 2020 og av konsernets resultater og kontantstrømmer for regnskapsåret som ble avsluttet per denne datoen i samsvar med regnskapslovens regler og god regnskapsskikk i Norge.

### Grunnlag for konklusjonen

Vi har gjennomført revisjonen i samsvar med lov, forskrift og god revisjonsskikk i Norge, herunder de internasjonale revisjonsstandardene International Standards on Auditing (ISA-ene). Våre oppgaver og plikter i henhold til disse standardene er beskrevet i Revisors oppgaver og plikter ved revisjon av årsregnskapet. Vi er uavhengige av selskapet slik det kreves i lov og forskrift, og har overholdt våre øvrige etiske forpliktelser i samsvar med disse kravene. Etter vår oppfatning er innhentet revisjonsbevis tilstrekkelig og hensiktsmessig som grunnlag for vår konklusjon.

### Annen informasjon

Ledelsen er ansvarlig for annen informasjon. Annen informasjon består av årsberetningen.

Vår uttalelse om revisjonen av årsregnskapet dekker ikke annen informasjon, og vi attesterer ikke den andre informasjonen.

I forbindelse med revisjonen av årsregnskapet er det vår oppgave å lese annen informasjon identifisert ovenfor med det formål å vurdere hvorvidt det foreligger vesentlig inkonsistens mellom annen



informasjon og årsregnskapet, kunnskap vi har opparbeidet oss under revisjonen, eller hvorvidt den tilsynelatende inneholder vesentlig feilinformasjon.

Dersom vi, på bakgrunn av arbeidet vi har utført, konkluderer med at disse andre opplysningene inneholder vesentlig feilinformasjon, er vi pålagt å uttale oss om dette. Vi har ingenting å rapportere i så henseende.

#### Styret og daglig leders ansvar for årsregnskapet

Styret og daglig leder (ledelsen) er ansvarlig for å utarbeide årsregnskapet i samsvar med lov og forskrifter, herunder for at det gir et rettviseende bilde i samsvar med regnskapslovens regler og god regnskapsskikk i Norge. Ledelsen er også ansvarlig for slik intern kontroll som den finner nødvendig for å kunne utarbeide et årsregnskap som ikke inneholder vesentlig feilinformasjon, verken som følge av misligheter eller utilsiktede feil.

Ved utarbeidelsen av årsregnskapet må ledelsen ta standpunkt til selskapets og konsernets evne til fortsatt drift og opplyse om forhold av betydning for fortsatt drift. Forutsetningen om fortsatt drift skal legges til grunn for årsregnskapet så lenge det ikke er sannsynlig at virksomheten vil bli avvirket.

#### Revisors oppgaver og plikter ved revisjonen av årsregnskapet

Vårt mål er å oppnå betryggende sikkerhet for at årsregnskapet som helhet ikke inneholder vesentlig feilinformasjon, verken som følge av misligheter eller utilsiktede feil, og å avgi en revisjonsberetning som inneholder vår konklusjon. Betryggende sikkerhet er en høy grad av sikkerhet, men ingen garanti for at en revisjon utført i samsvar med lov, forskrift og god revisjonsskikk i Norge, herunder ISA-ene, alltid vil avdekke vesentlig feilinformasjon som eksisterer. Feilinformasjon kan oppstå som følge av misligheter eller utilsiktede feil. Feilinformasjon blir vurdert som vesentlig dersom den enkeltvis eller samlet med rimelighet kan forventes å påvirke økonomiske beslutninger som brukerne foretar basert på årsregnskapet.

For videre beskrivelse av revisors oppgaver og plikter vises det til:  
<https://revisorforeningen.no/revisjonsberetninger>

#### Uttalelse om andre lovmessige krav

##### Konklusjon om årsberetningen

Basert på vår revisjon av årsregnskapet som beskrevet ovenfor, mener vi at opplysningene i årsberetningen om årsregnskapet, forutsetningen om fortsatt drift og forslaget til anvendelse av overskuddet er konsistente med årsregnskapet og i samsvar med lov og forskrifter.

##### Konklusjon om registrering og dokumentasjon

Basert på vår revisjon av årsregnskapet som beskrevet ovenfor, og kontrollhandlinger vi har funnet nødvendig i henhold til internasjonal standard for attestasjonsoppdrag (ISAE) 3000 «Attestasjonsoppdrag som ikke er revisjon eller forenklet revisorkontroll av historisk finansiell informasjon», mener vi at ledelsen har oppfylt sin plikt til å sørge for ordentlig og oversiktlig registrering og dokumentasjon av selskapets og konsernets regnskapsopplysninger i samsvar med lov og god bokføringsskikk i Norge.



BDO AS

Hanne Bjørnevåg  
statsautorisert revisor  
(elektronisk signert)

Penneo Dokumentnøkkel: K5TBC-8NWAH-U2MHV-U81TE-GZAE0-HJ48U



# PENNEO

Signaturene i dette dokumentet er juridisk bindende. Dokument signert med "Penneo™ - sikker digital signatur".  
De signerende parter sin identitet er registrert, og er listet nedenfor.

"Med min signatur bekrefter jeg alle datoer og innholdet i dette dokument."

## Hanne Bjørnevåg

Partner

Serienummer: 9578-5997-4-229406

IP: 188.95.xxx.xxx

2021-06-24 13:21:24Z



Penneo Dokumentnøkkel: K5TBC 8NWAH-U2MHV-U8TTE-GZAE0-HJ48U

Dokumentet er signert digitalt, med **Penneo.com**. Alle digitale signatur-data i dokumentet er sikret og validert av den datamaskin-utregnede hash-verdien av det opprinnelige dokument. Dokumentet er låst og tids-stemplet med et sertifikat fra en betrodd tredjepart. All kryptografisk bevis er integrert i denne PDF, for fremtidig validering (hvis nødvendig).

### Hvordan bekrefter at dette dokumentet er originalen?

Dokumentet er beskyttet av ett Adobe CDS sertifikat. Når du åpner dokumentet i

Adobe Reader, skal du kunne se at dokumentet er sertifisert av **Penneo e-signature service <penneo@penneo.com>**. Dette garanterer at innholdet i dokumentet ikke har blitt endret.

Det er lett å kontrollere de kryptografiske beviser som er lokalisert inne i dokumentet, med Penneo validator - <https://penneo.com/validate>