



ÅRSREGNSKAPET FOR REGNSKAPSÅRET 2023 - GENERELL INFORMASJON

Enheten

Organisasjonsnummer: 997 097 963
Organisasjonsform: Aksjeselskap
Foretaksnavn: CESAM REDERI AS
Forretningsadresse: Øvre Grøndokkvei 30
3531 KROKKLEIVA

Regnskapsår

Årsregnskapets periode: 01.01.2023 - 31.12.2023

Konsern

Morselskap i konsern: Nei

Regnskapsregler

Regler for små foretak benyttet: Ja
Benyttet ved utarbeidelsen av årsregnskapet til selskapet: Regnskapslovens alminnelige regler

Årsregnskapet fastsatt av kompetent organ

Bekreftet av representant for selskapet: Erik Kristian Andresen
Dato for fastsettelse av årsregnskapet: 11.06.2024

Grunnlag for avgivelse

År 2023: Årsregnskapet er elektronisk innlevert
År 2022: Tall er hentet fra elektronisk innlevert årsregnskap fra 2023

Det er ikke krav til at årsregnskapet m.v. som sendes til Regnskapsregisteret er undertegnet. Kontrollen på at dette er utført ligger hos revisor/enhetens øverste organ. Sikkerheten ivaretas ved at innsender har rolle/rettighet for innsending av årsregnskapet via Altinn, og ved at det bekreftes at årsregnskapet er fastsatt av kompetent organ.

Brønnøysundregistrene, 20.02.2025



Resultatregnskap

Beløp i: NOK	Note	2023	2022
RESULTATREGNSKAP			
Inntekter			
Annen driftsinntekt	2	1 022 337	956 398
Sum inntekter		1 022 337	956 398
Kostnader			
Annen driftskostnad	3	64 377	46 988
Sum kostnader		64 377	46 988
Driftsresultat		957 961	909 411
Finansinntekter og finanskostnader			
Annen renteinntekt	2	131 447	131 447
Annen finansinntekt		80 978	8 750
Sum finansinntekter		212 425	140 197
Annen rentekostnad	4	730	193 640
Annen finanskostnad		117	400
Sum finanskostnader		847	194 040
Netto finans		211 578	-53 842
Resultat før skattekostnad		1 169 538	855 568
Skattekostnad	5	257 298	188 291
Årsresultat		912 240	667 277
Totalresultat		912 240	667 277
Overføringer og disponeringer			
Overføringer til/fra annen egenkapital		912 240	667 277
Sum overføringer og disponeringer		912 240	667 277



Balanse

Beløp i: NOK	Note	2023	2022
BALANSE - EIENDELER			
Anleggsmidler			
Immaterielle eiendeler			
Sum immaterielle eiendeler		0	0
Varige driftsmidler			
Sum varige driftsmidler		0	0
Finansielle anleggsmidler			
Investeringer i aksjer og andeler	6	365 507	
Andre fordringer	2	7 341 485	9 317 800
Sum finansielle anleggsmidler		7 706 991	9 317 800
Sum anleggsmidler		0	0
Omløpsmidler			
Varer			
Sum varer		0	0
Fordringer			
Kundefordringer		1 332 626	323 780
Sum fordringer	7	1 332 626	323 780
Investeringer			
Sum investeringer		0	0
Bankinnskudd, kontanter og lignende			
Bankinnskudd, kontanter og lignende		1 435 125	4 175 215
Sum bankinnskudd, kontanter og lignende		1 435 125	4 175 215
Sum omløpsmidler		2 767 751	4 498 995
SUM EIENDELER		10 474 742	13 816 795

BALANSE - EGENKAPITAL OG GJELD



Balanse

Beløp i: NOK	Note	2023	2022
Egenkapital			
Innskutt egenkapital			
Selskapskapital	8	100 000	100 000
Annen innskutt egenkapital		0	0
Sum innskutt egenkapital		100 000	100 000
Opptjent egenkapital			
Annen egenkapital		3 573 582	2 661 342
Sum opptjent egenkapital		3 573 582	2 661 342
Sum egenkapital	8	3 673 582	2 761 342
Gjeld			
Langsiktig gjeld			
Sum avsetninger for forpliktelser		0	0
Annen langsiktig gjeld			
Øvrig langsiktig gjeld		6 543 862	10 867 162
Sum annen langsiktig gjeld		0	0
Sum langsiktig gjeld	4	6 543 862	10 867 162
Kortsiktig gjeld			
Betalbar skatt	5	257 298	188 291
Sum kortsiktig gjeld		257 298	188 291
Sum gjeld		6 801 160	11 055 453
SUM EGENKAPITAL OG GJELD		10 474 742	13 816 795



Brønnøysundregistrene

ÅRSREGNSKAP FOR REGNSKAPSÅRET 2023 - GENERELL INFORMASJON

Journalnummer: 2024 507816

Enheten

Organisasjonsnummer: 997 097 963
Organisasjonsform: Aksjeselskap
Foretaksnavn: CESAM REDERI AS
Forretningsadresse: Øvre Grøndokkvei 30
3531 KROKKLEIVA

Regnskapsår

Årsregnskapets periode: 01.01.2023 - 31.12.2023

Konsern

Morselskap i konsern: Nei

Regnskapsregler

Regler for små foretak benyttet: Ja
Benyttet ved utarbeidelsen av årsregnskapet til selskapet: Regnskapslovens alminnelige regler

Årsregnskapet fastsatt av kompetent organ

Bekreftet av representant for selskapet: Erik Kristian Andresen
Dato for fastsettelse av årsregnskapet: 11.06.2024

Revisjon

Selskapet har besluttet at årsregnskapet ikke skal revideres: Ja
Årsregnskapet er utarbeidet av ekstern autorisert regnskapsfører: Ja
Ekstern autorisert regnskapsfører har i løpet av regnskapsåret bistått ved den løpende regnskapsføringen eller utført andre tjenester for selskapet enn å utarbeide årsregnskapet: Ja

Grunnlag for avgivelse

År 2023: Årsregnskap er elektronisk innlevert.
År 2022: Tall er hentet fra elektronisk innlevert årsregnskap fra 2023.

Det er ikke krav til at årsregnskapet m.v. som sendes til Regnskapsregisteret er undertegnet. Kontrollen på at dette er utført ligger hos revisor/enhetens øverste organ. Sikkerheten ivaretas ved at innsender har rolle/rettighet for innsending av årsregnskapet via Altinn, og ved at det bekreftes at årsregnskapet er fastsatt av kompetent organ.

Brønnøysundregistrene, 15.06.2024

Brønnøysundregistrene
Postadresse: Postboks 900, 8910 Brønnøysund
Telefon: 75 00 75 00
E-post: firmapost@brreg.no Internett: www.brreg.no
Organisasjonsnummer: 974 760 673



Organisasjonsnr: 997 097 963
CESAM REDERI AS

RESULTATREGNSKAP

Beløp i: NOK	Note	2023	2022
RESULTATREGNSKAP			
Inntekter			
Annen driftsinntekt	2	1 022 337	956 398
Sum inntekter		1 022 337	956 398
Kostnader			
Annen driftskostnad	3	64 377	46 988
Sum kostnader		64 377	46 988
Driftsresultat		957 961	909 411
Finansinntekter og finanskostnader			
Annen renteinntekt	2	131 447	131 447
Annen finansinntekt		80 978	8 750
Sum finansinntekter		212 425	140 197
Annen rentekostnad	4	730	193 640
Annen finanskostnad		117	400
Sum finanskostnader		847	194 040
Netto finans		211 578	-53 842
Resultat før skattekostnad		1 169 538	855 568
Skattekostnad	5	257 298	188 291
Årsresultat		912 240	667 277
Totalresultat		912 240	667 277
Overføringer og disponeringer			
Overføringer til/fra annen egenkapital		912 240	667 277
Sum overføringer og disponeringer		912 240	667 277



Organisasjonsnr: 997 097 963
CESAM REDERI AS

BALANSE

Beløp i: NOK	Note	2023	2022
BALANSE - EIENDELER			
Anleggsmidler			
Immaterielle eiendeler			
Sum immaterielle eiendeler		0	0
Varige driftsmidler			
Sum varige driftsmidler		0	0
Finansielle anleggsmidler			
Investeringer i aksjer og andeler	6	365 507	
Andre fordringer	2	7 341 485	9 317 800
Sum finansielle anleggsmidler		7 706 991	9 317 800
Sum anleggsmidler		0	0
Omløpsmidler			
Varer			
Sum varer		0	0
Fordringer			
Kundefordringer		1 332 626	323 780
Sum fordringer	7	1 332 626	323 780
Investeringer			
Sum investeringer		0	0
Bankinnskudd, kontanter og lignende			
Bankinnskudd, kontanter og lignende		1 435 125	4 175 215
Sum bankinnskudd, kontanter og lignende		1 435 125	4 175 215
Sum omløpsmidler		2 767 751	4 498 995
SUM EIENDELER		10 474 742	13 816 795
BALANSE - EGENKAPITAL OG GJELD			
Egenkapital			
Innskutt egenkapital			
Selskapskapital	8	100 000	100 000
Annen innskutt egenkapital		0	0
Sum innskutt egenkapital		100 000	100 000



Opptjent egenkapital			
Annen egenkapital		3 573 582	2 661 342
Sum opptjent egenkapital		3 573 582	2 661 342
Sum egenkapital	8	3 673 582	2 761 342
Gjeld			
Langsiktig gjeld			
Sum avsetninger for forpliktelser		0	0
Annen langsiktig gjeld			
Øvrig langsiktig gjeld		6 543 862	10 867 162
Sum annen langsiktig gjeld		0	0
Sum langsiktig gjeld	4	6 543 862	10 867 162
Kortsiktig gjeld			
Betalbar skatt	5	257 298	188 291
Sum kortsiktig gjeld		257 298	188 291
Sum gjeld		6 801 160	11 055 453
SUM EGENKAPITAL OG GJELD		10 474 742	13 816 795



Organisasjonsnr: 997 097 963
CESAM REDERI AS

NOTEOPPLYSNINGER - SELSKAP - alle poster oppgitt i hele tall

Note

1

Regnskapsprinsipper

Årsregnskapet er satt opp i samsvar med regnskapsloven 1998. Det er utarbeidet etter norske regnskapsstandarder. I utgangspunktet er det reglene for regnskapsoppstilling for små foretak som er benyttet. Hovedregel for vurdering og klassifisering av eiendeler og gjeld. Eiendeler bestemt til varig eie eller bruk er klassifisert som anleggsmidler. Andre eiendeler er klassifisert som omløpsmidler. Fordringer som skal tilbakebetales innen et år er uansett klassifisert som omløpsmidler. Ved klassifiseringen av kortsiktig og langsiktig gjeld er analoge kriterier lagt til grunn. Anleggsmidler vurderes til anskaffelseskost, men nedskrives til virkelig verdi når verdifallet forventes ikke å være forbigående. Anleggsmidler med begrenset økonomisk levetid avskrives planmessig. Langsiktig gjeld balanseføres til nominelt mottatt beløp på etableringstidspunktet. Langsiktig gjeld oppskrives ikke til virkelig verdi som følge av renteendring. Omløpsmidler vurderes til laveste av anskaffelseskost og virkelig verdi. Kortsiktig gjeld balanseføres til nominelt mottatt beløp på etableringstidspunktet. Kortsiktig gjeld oppskrives ikke til virkelig verdi som følge av renteendring. Enkelte poster er vurdert etter andre regler, og redegjøres for nedenfor. Varige driftsmidler Varige driftsmidler avskrives over forventet økonomisk levetid. Avskrivningene er som hovedregel fordelt lineært over antatt økonomisk levetid. Fordringer Kundefordringer og andre fordringer oppføres til pålydende etter fradrag for avsetning til forventet tap. Avsetning til tap gjøres på grunnlag av en individuell vurdering av de enkelte fordringene. I tillegg gjøres det for øvrige kundefordringer en uspesifisert avsetning for å dekke antatt tap. Skatter Skatter kostnadsføres når de påløper, det vil si at skattekostnaden er knyttet til det regnskapsmessige resultat før skatt. Skattekostnaden består av betalbar skatt (skatt på årets skattepliktige inntekt) og endring i netto utsatt skatt. Skattekostnaden fordeles på ordinært resultat og resultat av ekstraordinære poster i henhold til skattegrunnlaget. Utsatt skatt og utsatt skattefordel er presentert netto i balansen.

Note

1

Er det usikkerhet om fortsatt drift?: Nei

Note

Antall årsverk i regnskapsåret

0.00

Note

2



Spesifisering av resultatregnskapet

Lønnskostnader

<u>Sum</u>	<u>Beløp</u>
<u>Balanseført verdi 31.12.</u>	<u>Varige driftsmidler Immaterielle eiend.</u>

Konsernregnskap

Morselskapet sitt navn

Forretningskontor for morselskapet

Begrunnelse for at datterselskap er utelatt fra konsolideringen

Konsern, tilknyttet selskap m.v. - fordringer og gjeld

Fordringer

<u>Samlet beløp - tilknyttet selskap</u>	<u>Årets</u>	<u>Fjorårets</u>
--	--------------	------------------

<u>Samlet beløp - foretak i samme konsern</u>	<u>Årets</u>	<u>Fjorårets</u>
---	--------------	------------------

<u>Samlet beløp - foretak i samme konsern</u>	<u>Årets</u>	<u>Fjorårets</u>
---	--------------	------------------

<u>Samlet beløp - felles kontrollert virksomhet</u>	<u>Årets</u>	<u>Fjorårets</u>
---	--------------	------------------

<u>Pantstillelse</u>	<u>Beløp</u>
----------------------	--------------

<u>Beholdning av egne aksjer</u>	<u>Antall</u>	<u>Pålydende</u>	<u>Andel av aksjek.</u>
----------------------------------	---------------	------------------	-------------------------

Note

3

Lån og sikkerhetsstillelse til medlemmer

Er det gitt lån eller sikkerhetsstillelse til ledende personer: Nei

Opplysninger om:

Medlemmer av:

Mer om lån og sikkerhetsstillelse



Cesam Rederi AS

Org.nr.: 997 097 963
Stiftet: 11.05.2011

Årsregnskap

31.12.2023

NOK

- Resultatregnskap
- Balanse
- Noter til regnskapet

Forretningsfører:

Clarksons Business Management AS

Clarksons Business
Management AS

Enterprise number:
NO 986 778 772

 ST0Gy8B0-H1-teMkUBR
Munkedamsveien 62 C
Oslo, Norway

Tel: +47 23 11 20 00

Mailing address:
Munkedamsveien 62 C
N-0270 Oslo, Norway



Resultatregnskap

Cesam Rederi AS


	Note	31.12.2023	31.12.2022
Renteinntekt finansiell leasing	2	<u>1 022 337</u>	<u>956 398</u>
Sum driftsinntekter		<u>1 022 337</u>	<u>956 398</u>
Administrasjonskostnader	3	<u>-64 377</u>	<u>-46 988</u>
Sum driftskostnader		<u>-64 377</u>	<u>-46 988</u>
Driftsresultat		<u>957 961</u>	<u>909 411</u>
Renteinntekter	2	<u>131 447</u>	<u>131 447</u>
Annen finansinntekt		<u>80 978</u>	<u>8 750</u>
Sum finansinntekt		<u>212 425</u>	<u>140 197</u>
Rentekostnader	4	<u>-730</u>	<u>-193 640</u>
Annen finanskostnad		<u>-117</u>	<u>-400</u>
Sum finanskostnader		<u>-847</u>	<u>-194 040</u>
Netto finansresultat		<u>211 578</u>	<u>-53 842</u>
Resultat før skattekostnad		<u>1 169 538</u>	<u>855 568</u>
Skattekostnad	5	<u>257 298</u>	<u>188 291</u>
ÅRETS RESULTAT		<u>912 240</u>	<u>667 277</u>
Overføringer			
Overført til/mot annen egenkapital		<u>912 240</u>	<u>667 277</u>
Sum overføringer		<u>912 240</u>	<u>667 277</u>



Balanse

Cesam Rederi AS

	Note	31.12.2023	31.12.2022
EIENDELER			
Finansielle anleggsmidler			
Langsiktige fordringer	2	7 341 485	9 317 800
Investering i aksjer	6	<u>365 507</u>	<u>0</u>
Sum finansielle anleggsmidler		<u>7 706 991</u>	<u>9 317 800</u>
Omløpsmidler			
Fordringer			
Kundefordringer		<u>1 332 626</u>	<u>323 780</u>
Sum fordringer	7	<u>1 332 626</u>	<u>323 780</u>
Bankinnskudd		<u>1 435 125</u>	<u>4 175 215</u>
Sum omløpsmidler		<u>2 767 751</u>	<u>4 498 995</u>
SUM EIENDELER		<u>10 474 742</u>	<u>13 816 795</u>

 S1fGy8B0-H1-teMkUBR

Cesam Rederi AS




Balanse

Cesam Rederi AS

	Note	31.12.2023	31.12.2022
EGENKAPITAL OG GJELD			
Egenkapital			
Innskutt egenkapital			
Aksjekapital	8	<u>100 000</u>	<u>100 000</u>
Sum innskutt egenkapital		<u>100 000</u>	<u>100 000</u>
Opptjent egenkapital			
Annen egenkapital		<u>3 573 582</u>	<u>2 661 342</u>
Sum opptjent egenkapital		<u>3 573 582</u>	<u>2 661 342</u>
Sum egenkapital	8	<u>3 673 582</u>	<u>2 761 342</u>
Gjeld			
Langsiktig gjeld			
Selgerkreditt		0	4 323 300
Aksjonærlån		<u>6 543 862</u>	<u>6 543 862</u>
Sum langsiktig gjeld	4	<u>6 543 862</u>	<u>10 867 162</u>
Kortsiktig gjeld			
Betalbar skatt	5	<u>257 298</u>	<u>188 291</u>
Sum kortsiktig gjeld		<u>257 298</u>	<u>188 291</u>
Sum gjeld		<u>6 801 160</u>	<u>11 055 453</u>
SUM EGENKAPITAL OG GJELD		<u>10 474 742</u>	<u>13 816 795</u>

Oslo, 31.12.2023 / 11.06.2024
Styret for Cesam Rederi AS

Axel Moltzau Aas
Styreleder

 S1fGy8B0-H1-teMkUBR

Cesam Rederi AS



Noter til regnskapet

Cesam Rederi AS

Note 1: Regnskapsprinsipper:

Generelt

Regnskapet er satt opp i samsvar med regnskapsloven av 1998. Det er utarbeidet etter norske regnskapsstandarder. I utgangspunktet er det reglene for regnskapsoppstilling for små foretak som er benyttet. Regnskapsprinsippene er beskrevet nedenfor.

Selskapet har gjort fravalg av revisjon.

Hovedregel for vurdering og klassifisering av eiendeler og gjeld

Eiendeler bestemt til varig eie eller bruk er klassifisert som anleggsmidler. Andre eiendeler er klassifisert som omløpsmidler. Fordringer som skal tilbakebetales innen ett år er klassifisert som omløpsmidler. Langsiktig gjeld som forfaller innen ett år omklassifiseres ikke som kortsiktig gjeld.

Anleggsmidler vurderes til anskaffelseskost, men nedskrives til virkelig verdi når verdifallet forventes å ikke være forbigående. Anleggsmidler med begrenset økonomisk levetid avskrives planmessig. Langsiktig gjeld balanseføres til nominelt mottatt beløp på etableringstidspunktet.

Omløpsmidler vurderes til laveste av anskaffelseskost og virkelig verdi. Kortsiktig gjeld balanseføres til nominelt mottatt beløp på etableringstidspunktet. Enkelte poster er vurdert etter andre regler, og redegjøres for nedenfor.

Inntekter

Inntekter regnskapsføres når de er opptjent. Inntekter er regnskapsført til verdien på transaksjonstidspunktet.

Fordringer

Kundefordringer og andre fordringer oppføres til pålydende etter fradrag for avsetning til forventet tap. Avsetning til tap gjøres på grunnlag av individuell vurdering av de enkelte fordringene.

Skatt

Skatten i resultatregnskapet omfatter både periodens betalbare skatt og endring i utsatt skatt. Utsatt skattefordel er ikke oppført i balansen da underliggende midlertidig forskjeller ikke kan sannsynliggjøre nyttiggjørt i fremtiden. Utsatt skatt beregnet med 22% på grunnlag av de midlertidige forskjeller som eksisterer mellom regnskapsmessige og skattemessige verdier.

Note 2: Finansiell leasing og fortsatt drift:

MV «Sjøveien»

Selskapet kjøpte skipet MV «Sjøveien», et 1964-bygget passasjer skip, for NOK 5.000.000 den 28. februar 2017. Det ble inngått et nytt bareboat charterpartiet, datert 19. september 2019. Skipet er sluttet på en 5 års bareboat kontrakt til Vestland Classic AS (ex. Indre Nordhordaland Dambåtlag AS) fra og 20. september 2019, til og med 20. september 2024. Netto bareboat hyre utgjør NOK 4.450 pr. dag.

Befrakter har løpende kjøpsopsjon fra og med 6 måneder etter levering av skipet til en forhåndsavtalt opsjonspris som da skal kalkuleres.

Kjøpsopsjonspris er som følger iht. opsjonsdatoen den 20. september 2024:

Opsjonspris på opsjonsdatoen: NOK 1.

Det er forventet at befrakter vil kjøpe skipet på utløpet av charterpartiet for NOK 1, som er antatt å være langt under markedspris. Leasingen er derfor klassifisert som finansiell leasing i selskapets regnskaper.

Den totale fordringen på Vestland Classic AS inkluderer et lån fra selskapet som långiver til Vestland Classic AS som låntaker. Renteelementet beregnet på denne fordringen utgjør NOK 131.447 pr. 31.12.2023.

Cesam Rederi AS



S1fGy8B0-H1-teMkUBR



Noter til regnskapet

Cesam Rederi AS

MV «Vestland Explorer»

Selskapet kjøpte skipet MV «Vestland Explorer», et 1994-bygget passasjer skip, for DKK 8.500.000, tilsvarende NOK 11.760.925 den 19. desember 2019. Skipet ble opprinnelig sluttet på en 5 års bareboat kontrakt til Vestland Classic AS fra og med 19. desember 2019 til og med 19. desember 2024 til en netto bareboat hyre på NOK 5.900 pr. dag.

Det ble inngått et nytt bareboat certerparti, datert 29. september 2023. Skipet er sluttet på en på 5 års bareboat kontrakt til samme befракter, Vestland Classic AS fra og med 10. oktober 2023 til og med 10. oktober 2028. Samme dato, 10. oktober 2023 ga Cesam Rederi AS befракter et lån på NOK 5.000.000. Lånet er tillagt fordringen og skal tilbakebetales innen 10. oktober 2028. Netto bareboat hyre utgjør NOK 6.250 pr. dag.

Det er inngått avtale om at skipet overdras for NOK 4.323.300 (tilsvarende Charterers' Credit) til befракter etter avsluttet bareboat-periode. Befракter har i tillegg løpende kjøpsopsjon fra og med 6 måneder etter levering av skipet til en forhåndsavtalt opsjonspris som da skal kalkuleres basert på summen av utestående Charterers' Credit og opsjonsprisen. Charterers' Credit reduserer fordringen mot befракter tilsvarende.

Skipene er egenkapital – og lånefinansiert.


Selskapets inntekter og utgifter er i NOK.

Resultatutviklingen i perioden har vært positiv.

Selskapet er i stand til å innfri sine forpliktelser etter hvert som de forfaller.

Fortsatt drift er lagt til grunn ved utarbeidelsen av årsregnskapet for 2023.

Cesam Rederi AS

 S1fGy8B0-H1-teMkUBR



Noter til regnskapet

Cesam Rederi AS

Se nedenstående tabeller.

	NOK
	Pr. 31.12.23
Fordring ved kjøp:	5 686 881
Avdrag pr. 01.01.23	-3 615 326
Avdrag pr. 31.12.23	-1 204 009
Fordring pr. 31.12.2023	<u>867 546</u>


	NOK
	Pr. 31.12.23
Sum mottatt fra befrakter	1 624 250
Hvorav anses som avdrag	-1 204 009
Forskuddsfakturerte renter	-131 447
Renteinntekter pr. 31.12.2023	<u>288 793</u>

	NOK
	Pr. 31.12.23
Fordring ved kjøp:	12 437 625
Avdrag pr. 01.01.23	-4 514 684
Avdrag pr. 31.12.23	-1 449 002
Fordring pr. 31.12.2023	<u>6 473 939</u>

	NOK
	Pr. 31.12.23
Sum mottatt fra befrakter	2 182 550
Hvorav anses som avdrag	-1 449 002
Forskuddsfakturerte renter	0
Renteinntekter pr. 31.12.2023	<u>733 548</u>

	NOK
	Pr. 31.12.23
Totale fordring begge skipene	7 341 485
Totale renteinntekter begge skipene	1 022 337

Cesam Rederi AS

 S1fGy8B0-H1-teMkUBR



Noter til regnskapet

Cesam Rederi AS

Note 3:

Administrasjonskostnader:

Administrasjonskostnader består av:	2023	2022
Diverse kostnader	16 131	1 696
Forretningsførerhonorar	48 246	45 292
Total	64 377	46 988

Selskapet har ikke hatt noen ansatte og har følgelig heller ingen forpliktelse til å etablere obligatorisk tjenestepensjon. Styret mottar ikke godtgjørelse.

Note 4:

Langsiktig gjeld:

Selskapet har inngått en låneavtale med morselskapet, Cesam Invest AS, som eneaksjonær, på NOK 12.475.000 vedrørende finansiering av skipene.

Rentebetingelsene har vært i tråd med morselskapets lånebetingelser for et lån på tilsvarende beløp i Sparebank1 SR Bank. Lånet nedbetales iht. «pay as you earn». Det er ikke foretatt nedbetalinger på lånet i 2023.

Morselskapet innfridde sitt lån i august 2022. Etter dette er lånet rentefritt.

Lånesaldoen med tillegg av ubetalte renter utgjør NOK 6.543.862 pr. 31.12.2023.

Långiver:	Rentesats fra august 2020	NOK
Cesam Invest AS	0,00 %	6 543 862
Sum		6 543 862

Bokført verdi av eiendeler stilt som sikkerhet for bokført gjeld:

Langsiktige fordringer	7 341 485
Bankinnskudd	1 435 125
Sum	8 776 610

Selskapets pantelån er sikret med pant i skipet samt selskapets konti og hyreinntekter.

Cesam Rederi AS

S1fGy8B0-H1-teMkUBR



Noter til regnskapet

Cesam Rederi AS

Note 5: Skattekostnad / utsatt skatt:

	2023	2022
Årets resultat	1 169 538	855 568
Permanente forskjeller	0	298
Fremførbart underskudd	0	0
Årets skattegrunnlag	1 169 538	855 866
Betalbar skatt	257 298	188 291
Grunnlag utsatt skatt:		
Midlertidige forskjeller:		
Fremførbart underskudd	0	0
Sum midlertidige forskjeller	0	0
Utsatt skatt / utsatt skattefordel	0	0
Skattekostnad		
Betalbar skatt	257 298	188 291
Endring utsatt skatt	0	0
	257 298	188 291

Note 6: Investeringer i aksjer:

Foretaksnavn:	Foretakssted:	Eierandel / Aksjer:	Selskapets egenkapital pr. 31.12.2023:	Selskapets resultat pr. 31.12.2023:
Nordic Porto AS	Oslo	0,7491% / 3.075	NOK 47.260.913	NOK -1.162.255

Pr. 31.12.2023 er verdien på aksjene i Nordic Porto AS ikke nedskrevet.

Note 7: Fordringer:

Kundefordringer pr. 31.12.2023 består av følgende utestående hyre:

Sjøveien	(01.09.2023-31.12.2023)	NOK	542.900
Vestland Explorer	(01.09.2023-31.12.2023)	NOK	789.726
Totalt		NOK	1.332.626

Selskapets fordringer forfaller i sin helhet i løpet av ett år.

Det er etablert meget tett dialog med befrakter som har en betalingsplan om innbetalinger i løpet av sommeren/høsten.

Det er gjort en grundig vurdering, og følgelig besluttet å ikke tapsføre noen fordringer.

Cesam Rederi AS

S1fGy8B0-H1-teMkUBR



Noter til regnskapet

Cesam Rederi AS

Note 8:

Egenkapital:

	2023	2022
Aksjekapital (100 aksjer a' NOK 1.000)	100 000	100 000
Overkurs	0	0
Sum innskutt egenkapital	100 000	100 000
Akkumulert resultat pr. 01.01	2 661 342	1 994 064
Utdelt kapital	0	0
Udekket tap	0	0
Resultat	912 240	667 277
Sum annen egenkapital	3 573 582	2 661 342
Sum egenkapital	3 673 582	2 761 342

Note 9:


Aksjonærer:

Selskapets aksjekapital er på kr 100.000 fordelt på 100 antall aksjer à kr 1.000.

Selskapets aksjonærer er:

	Eierskap i %	Antall aksjer
Cesam Invest AS	100 %	100
	100 %	100

Cesam Rederi AS

 S1fGy8B0-H1-teMkUBR



Document history

COMPLETED BY ALL:
11.06.2024 16:45

SENT BY OWNER:
Erik Kristian Andresen - 11.06.2024 16:40

DOCUMENT ID:
H1-teMkUBR

ENVELOPE ID:
S1tlGy8B0-H1-teMkUBR

DOCUMENT NAME:
ÅRSREGNSKAP 31.12.2023_Cesam Rederi AS.pdf
10 pages

Activity log

RECIPIENT	ACTION*	TIMESTAMP (CET)	METHOD	DETAILS
1. Axel Aas	Signed	11.06.2024 16:45	Email	IP: 62.92.61.52
a.aas@clarksons.com	Authenticated	11.06.2024 16:44	Low	IP: 62.92.61.52

* Action describes both the signing and authentication performed by each recipient. Authentication refers to the ID method used to access the document.

Custom events

No custom events related to this document

Verified ensures that the document has been signed according to the method stated above. Copies of signed documents are securely stored by Verified.

To review the signature validity, please open this PDF using Adobe Reader.



GDPR compliant



eIDAS standard



PDF sealed