



ÅRSREGNSKAPET FOR REGNSKAPSÅRET 2024 - GENERELL INFORMASJON

Enheten

Organisasjonsnummer:	986 821 694
Organisasjonsform:	Aksjeselskap
Foretaksnavn:	METRO BRANDING AS
Forretningsadresse:	Huvik Brygge Framnesveien 3A 3222 SANDEFJORD

Regnskapsår

Årsregnskapets periode:	01.01.2024 - 31.12.2024
-------------------------	-------------------------

Konsern

Morselskap i konsern:	Nei
-----------------------	-----

Regnskapsregler

Regler for små foretak benyttet:	Ja
Benyttet ved utarbeidelsen av årsregnskapet til selskapet:	Regnskapslovens alminnelige regler

Årsregnskapet fastsatt av kompetent organ

Bekreftet av representant for selskapet:	Sandrine Liland
Dato for fastsettelse av årsregnskapet:	04.04.2025

Grunnlag for avgivelse

År 2024: Årsregnskapet er elektronisk innlevert
År 2023: Tall er hentet fra elektronisk innlevert årsregnskap fra 2024

Det er ikke krav til at årsregnskapet m.v. som sendes til Regnskapsregisteret er undertegnet. Kontrollen på at dette er utført ligger hos revisor/enhetens øverste organ. Sikkerheten ivaretas ved at innsender har rolle/rettighet for innsending av årsregnskapet via Altinn, og ved at det bekreftes at årsregnskapet er fastsatt av kompetent organ.

Brønnøysundregistrene, 02.06.2025



Resultatregnskap

Beløp i: NOK	Note	2024	2023
RESULTATREGNSKAP			
Inntekter			
Salgsinntekt		66 540 760	66 107 730
Sum inntekter		66 540 760	66 107 730
Kostnader			
Varekostnad		28 533 855	23 045 456
Lønnskostnad	2, 3	31 531 587	35 906 419
Avskrivning	4	39 120	62 929
Annen driftskostnad	2, 5	5 838 472	6 178 035
Sum kostnader		65 943 034	65 192 839
Driftsresultat		597 726	914 891
Finansinntekter og finanskostnader			
Annen finansinntekt		83 919	16 882
Sum finansinntekter		83 919	16 882
Annen finanskostnad		34 222	43 650
Sum finanskostnader		34 222	43 650
Netto finans		49 697	-26 768
Ordinært resultat før skattekostnad		647 423	888 123
Skattekostnad på ordinært resultat	6	160 751	220 151
Ordinært resultat etter skattekostnad		486 672	667 972
Årsresultat		486 672	667 972
Overføringer og disponeringer			
Overføringer annen egenkapital	7	486 672	667 972
Sum overføringer og disponeringer		486 672	667 972



Balanse

Beløp i: NOK	Note	2024	2023
BALANSE - EIENDELER			
Anleggsmidler			
Immaterielle eiendeler			
Varige konsesjoner, patenter, lisenser, rettigheter med mer		2	2
Utsatt skattefordel	6	47 520	193 955
Sum immaterielle eiendeler		47 522	193 957
Varige driftsmidler			
Driftsløsøre, inventar, verktøy, kontormaskiner ol	4	50 924	90 044
Sum varige driftsmidler		50 924	90 044
Finansielle anleggsmidler			
Andre fordringer	3	582 862	570 830
Sum finansielle anleggsmidler		582 862	570 830
Sum anleggsmidler		681 308	854 831
Omløpsmidler			
Varer			
Fordringer			
Kundefordringer		6 495 509	8 960 602
Andre fordringer		1 059 893	1 049 851
Sum fordringer		7 555 402	10 010 453
Bankinnskudd, kontanter og lignende			
Sum bankinnskudd, kontanter og lignende	8, 8	8 429 059	3 516 454
Sum omløpsmidler		15 984 461	13 526 907
SUM EIENDELER		16 665 769	14 381 738

BALANSE - EGENKAPITAL OG GJELD

Egenkapital



Balanse

Beløp i: NOK	Note	2024	2023
Innskutt egenkapital			
Aksjekapital	7, 9	176 999	176 999
Beholdning av egne aksjer	7, 10	-21 318	-21 318
Sum innskutt egenkapital		155 681	155 681
Opptjent egenkapital			
Annen egenkapital	7	1 834 951	1 348 278
Sum opptjent egenkapital		1 834 951	1 348 278
Sum egenkapital		1 990 632	1 503 959
Sum langsiktig gjeld		0	0
Kortsiktig gjeld			
Leverandørgjeld		5 548 737	2 475 806
Betalbar skatt	6	14 316	356 048
Skyldige offentlige avgifter	8	4 757 994	4 472 170
Annen kortsiktig gjeld		4 354 090	5 573 755
Sum kortsiktig gjeld		14 675 137	12 877 779
Sum gjeld		14 675 137	12 877 779
SUM EGENKAPITAL OG GJELD		16 665 769	14 381 738



Brønnøysundregistrene

ÅRSREGNSKAP FOR REGNSKAPSÅRET 2024 - GENERELL INFORMASJON

Journalnummer: 2025 434437

Enheten

Organisasjonsnummer: 986 821 694
Organisasjonsform: Aksjeselskap
Foretaksnavn: METRO BRANDING AS
Forretningsadresse: Huvik Brygge
Framnesveien 3A
3222 SANDEFJORD

Regnskapsår

Årsregnskapets periode: 01.01.2024 - 31.12.2024

Konsern

Morselskap i konsern: Nei

Regnskapsregler

Regler for små foretak benyttet: Ja
Benyttet ved utarbeidelsen av
årsregnskapet til selskapet: Regnskapslovens alminnelige regler

Årsregnskapet fastsatt av kompetent organ

Bekreftet av representant for selskapet: Sandrine Liland
Dato for fastsettelse av årsregnskapet: 04.04.2025

Revisjon

Ekstern autorisert regnskapsfører har i løpet av regnskapsåret bistått ved den løpende regnskapsføringen eller utført andre tjenester for selskapet enn å utarbeide årsregnskapet: Ja

Grunnlag for avgivelse

År 2024: Årsregnskap er elektronisk innlevert.
År 2023: Tall er hentet fra elektronisk innlevert årsregnskap fra 2024.

Det er ikke krav til at årsregnskapet m.v. som sendes til Regnskapsregisteret er undertegnet. Kontrollen på at dette er utført ligger hos revisor/enhetens øverste organ. Sikkerheten ivaretas ved at innsender har rolle/rettighet for innsending av årsregnskapet via Altinn, og ved at det bekreftes at årsregnskapet er fastsatt av kompetent organ.

Brønnøysundregistrene, 28.05.2025



Organisasjonsnr: 986 821 694
METRO BRANDING AS

RESULTATREGNSKAP

Beløp i: NOK	Note	2024	2023
RESULTATREGNSKAP			
Inntekter			
Salgsinntekt		66 540 760	66 107 730
Sum inntekter		66 540 760	66 107 730
Kostnader			
Varekostnad		28 533 855	23 045 456
Lønnskostnad	2, 3	31 531 587	35 906 419
Avskrivning	4	39 120	62 929
Annen driftskostnad	2, 5	5 838 472	6 178 035
Sum kostnader		65 943 034	65 192 839
Driftsresultat		597 726	914 891
Finansinntekter og finanskostnader			
Annen finansinntekt		83 919	16 882
Sum finansinntekter		83 919	16 882
Annen finanskostnad		34 222	43 650
Sum finanskostnader		34 222	43 650
Netto finans		49 697	-26 768
Ordinært resultat før skattekostnad			
Skattekostnad på ordinært resultat	6	160 751	220 151
Ordinært resultat etter skattekostnad		486 672	667 972
Årsresultat		486 672	667 972
Overføringer og disponeringer			
Overføringer annen egenkapital	7	486 672	667 972
Sum overføringer og disponeringer		486 672	667 972



Organisasjonsnr: 986 821 694
METRO BRANDING AS

BALANSE

Beløp i: NOK Note 2024 2023

BALANSE - EIENDELER

Anleggsmidler

Immaterielle eiendeler

Varige konsesjoner, patenter, lisenser, rettigheter med mer		2	2
Utsatt skattefordel	6	47 520	193 955
Sum immaterielle eiendeler		47 522	193 957

Varige driftsmidler

Driftsløsøre, inventar, verktøy, kontormaskiner ol	4	50 924	90 044
Sum varige driftsmidler		50 924	90 044

Finansielle anleggsmidler

Andre fordringer	3	582 862	570 830
Sum finansielle anleggsmidler		582 862	570 830
Sum anleggsmidler		681 308	854 831

Omløpsmidler

Varer

Fordringer

Kundefordringer		6 495 509	8 960 602
Andre fordringer		1 059 893	1 049 851
Sum fordringer		7 555 402	10 010 453

Bankinnskudd, kontanter og lignende

Sum bankinnskudd, kontanter og lignende	8, 8	8 429 059	3 516 454
--	------	-----------	-----------

Sum omløpsmidler		15 984 461	13 526 907
-------------------------	--	-------------------	-------------------

SUM EIENDELER		16 665 769	14 381 738
----------------------	--	-------------------	-------------------

BALANSE - EGENKAPITAL OG GJELD

Egenkapital

Innskutt egenkapital

Aksjekapital	7, 9	176 999	176 999
Beholdning av egne aksjer	7, 10	-21 318	-21 318
Sum innskutt egenkapital		155 681	155 681

Opptjent egenkapital



Annen egenkapital	7	1 834 951	1 348 278
Sum opptjent egenkapital		1 834 951	1 348 278
Sum egenkapital		1 990 632	1 503 959
Sum langsiktig gjeld		0	0
Kortsiktig gjeld			
Leverandørgjeld		5 548 737	2 475 806
Betalbar skatt	6	14 316	356 048
Skyldige offentlige avgifter	8	4 757 994	4 472 170
Annen kortsiktig gjeld		4 354 090	5 573 755
Sum kortsiktig gjeld		14 675 137	12 877 779
Sum gjeld		14 675 137	12 877 779
SUM EGENKAPITAL OG GJELD		16 665 769	14 381 738



Organisasjonsnr: 986 821 694
METRO BRANDING AS

NOTEOPPLYSNINGER - SELSKAP - alle poster oppgitt i hele tall

Note
9

Antall aksjer og aksjeeiere

<u>Aksjeklasse</u>	<u>Ant. aksjer</u>	<u>Pålydende</u>	<u>Bokført verdi</u>
Ordinære aksjer	853140.00	0.21	176999.00
<u>Aksjeeiere - fritekst</u>	<u>Antall</u>	<u>Eierandel</u>	<u>Aksjeklasse</u>
Paal Andre Schwital AS	154240.00	18.08%	Ordinære aksjer
Trude Nergård	154240.00	18.08%	Ordinære aksjer
Cathrine Stensland	154240.00	18.08%	Ordinære aksjer
Metro Branding AS	102752.00	12.04%	Ordinære aksjer
Anette Holtan	48200.00	5.65%	Ordinære aksjer
Kari Steinnes Christoffersen Kjartan Høvik	48200.00	5.65%	Ordinære aksjer
Karl Petter Knutsen	48200.00	5.65%	Ordinære aksjer
Richard Wold	30016.00	3.52%	Ordinære aksjer
Line Henriette Friberg	30016.00	3.52%	Ordinære aksjer
Espen Linna	30016.00	3.52%	Ordinære aksjer
Sandrine Liland	4820.00	0.56%	Ordinære aksjer
<u>Sum</u>	<u>Sum antall</u>	<u>Sum eierandel</u>	
	853140.00	100.00%	

Note
2

Lønn og ytelser

<u>Lønn</u>	<u>Årets</u>	<u>Fjorårets</u>
	25242698.00	28488634.00
<u>Arbeidsgiveravgift</u>	<u>Årets</u>	<u>Fjorårets</u>
	3997721.00	4540070.00
<u>Pensjonskostnader</u>	<u>Årets</u>	<u>Fjorårets</u>
	1630021.00	1596656.00
<u>Andre ytelser</u>	<u>Årets</u>	<u>Fjorårets</u>



661146.00 1281061.00

<u>Sum lønnskostnader</u>	<u>Årets</u>	<u>Fjorårets</u>
	31531586.00	35906421.00

Note

Ytelser til ledende personer

Er det gitt ytelser til ledende person: Nei

Ytelser til daglig leder

<u>Ytelser</u>	<u>Lønn</u>	<u>Pensj.forpl.</u>	<u>Andre godtgj.</u>
----------------	-------------	---------------------	----------------------

Note

Antall årsverk i regnskapsåret

Virksomheten har hatt følgende antall årsverk:

0.00

Note

Lån og sikkerhetsstillelse til ledende personer og aksjeeiere

Er det gitt lån eller sikkerhetsstillelse til ledende personer: Nei

Det er pr 31.12.24 ikke ytet lån eller stilt garantier til daglig leder, styreleder eller andre nærstående parter. Ingen lån eller garantier utgjør mer enn 5 % av selskapets aksjekapital.

<u>Omløpsmidler</u>	<u>Startdato</u>	<u>Sluttdato</u>	<u>Endring</u>
---------------------	------------------	------------------	----------------

<u>Skattemessig fremf.undersk.</u>	<u>Startdato</u>	<u>Sluttdato</u>	<u>Endring</u>
------------------------------------	------------------	------------------	----------------

<u>Kortsiktig gjeld</u>	<u>Startdato</u>	<u>Sluttdato</u>	<u>Endring</u>
-------------------------	------------------	------------------	----------------



HENKA REVISJON AS

Revisjon og rådgivning
Medlem av Den norske Revisorforening

HENKA REVISJON AS
Statsautoriserte revisorer
Leif Weldings vei 20
NO-3208 Sandefjord

Telefon: 982 07 340
E-post: henry@henka.no
Foretaksregisteret
Org.nr.: NO 914 954 010 MVA
Bank: 2480 15 33554

Til generalforsamlingen i Metro Branding AS

Uavhengig revisors beretning

Konklusjon

Vi har revidert årsregnskapet for Metro Branding AS som viser et overskudd på kr 486 672. Årsregnskapet består av balanse per 31. desember 2024, resultatregnskap for regnskapsåret avsluttet per denne datoen og noter til årsregnskapet, herunder et sammendrag av viktige regnskapsprinsipper.

Etter vår mening

- oppfyller årsregnskapet gjeldende lovkrav, og
- gir årsregnskapet et rettviseende bilde av selskapets finansielle stilling per 31. desember 2024 og av dets resultater for regnskapsåret avsluttet per denne datoen i samsvar med regnskapslovens regler og god regnskapsskikk i Norge.

Grunnlag for konklusjonen

Vi har gjennomført revisjonen i samsvar med International Standards on Auditing (ISA-ene). Våre oppgaver og plikter i henhold til disse standardene er beskrevet nedenfor under "Revisors oppgaver og plikter ved revisjonen av årsregnskapet". Vi er uavhengige av selskapet i samsvar med kravene i relevante lover og forskrifter i Norge og International Code of Ethics for Professional Accountants (inkludert internasjonale uavhengighetsstandarder) utstedt av International Ethics Standards Board for Accountants (IESBA-reglene), og vi har overholdt våre øvrige etiske forpliktelser i samsvar med disse kravene. Innhentet revisjonsbevis er etter vår vurdering tilstrekkelig og hensiktsmessig som grunnlag for vår konklusjon.

Ledelsens ansvar for årsregnskapet

Styret og daglig leder (ledelsen) er ansvarlige for å utarbeide årsregnskapet og for at det gir et rettviseende bilde i samsvar med regnskapslovens regler og god regnskapsskikk i Norge. Ledelsen er også ansvarlig for slik intern kontroll som den finner nødvendig for å kunne utarbeide et årsregnskap som ikke inneholder vesentlig feilinformasjon, verken som følge av misligheter eller utilsiktede feil.

Ved utarbeidelsen av årsregnskapet må ledelsen ta standpunkt til selskapets evne til fortsatt drift og opplyse om forhold av betydning for fortsatt drift. Forutsetningen om fortsatt drift skal legges til grunn for årsregnskapet så lenge det ikke er sannsynlig at virksomheten vil bli avvirket.

Revisors oppgaver og plikter ved revisjonen av årsregnskapet

Vårt mål er å oppnå betryggende sikkerhet for at årsregnskapet som helhet ikke inneholder vesentlig feilinformasjon, verken som følge av misligheter eller utilsiktede feil, og å avgi en revisjonsberetning som inneholder vår konklusjon. Betryggende sikkerhet er en høy grad av sikkerhet, men ingen garanti for at en revisjon utført i samsvar med ISA-ene, alltid vil avdekke vesentlig feilinformasjon. Feilinformasjon kan oppstå som følge av misligheter eller utilsiktede feil. Feilinformasjon er å anse som vesentlig dersom den enkeltvis eller samlet med rimelighet kan forventes å påvirke de økonomiske beslutningene som brukerne foretar på grunnlag av årsregnskapet.



HENKA REVISJON AS

For videre beskrivelse av revisors oppgaver og plikter vises det til:
<https://revisorforeningen.no/revisjonsberetninger>

Sandefjord, 7. mars 2025
Henka Revisjon AS

Eivind Lea
statsautorisert revisor
(elektronisk signert)

Pemso Dokumentnøkkel: G5V5G-CC4XW-ZTPLE-2BYTH-ZP1TN-QEO4Y



PENNEO

Signaturene i dette dokumentet er juridisk bindende. Dokument signert med "Penneo™ - sikker digital signatur". De signerende parter sin identitet er registrert, og er listet nedenfor.

"Med min signatur bekrefter jeg alle datoer og innholdet i dette dokument."

Lea, Eivind

Statsautorisert revisor

På vegne av: Henka Revisjon AS

Serienummer: no_bankid:9578-5992-4-3157308

IP: 77.16.xxx.xxx

2025-03-09 14:12:07 UTC



Penneo Dokumentnøkkel: G5V5G-CC4KW-ZTPLE-2BYTH-ZPTTN-QEO4Y

Dette dokumentet er signert digitalt via **Penneo.com**. De signerte dataene er validert ved hjelp av den matematiske hashverdien av det originale dokumentet. All kryptografisk bevisføring er innebygd i denne PDF-en for fremtidig validering.

Dette dokumentet er forseglest med et kvalifisert elektronisk segl ved bruk av et sertifikat og et tidsstempel fra en kvalifisert tilstjenesteleverandør.

Slik kan du bekrefte at dokumentet er originalt

Når du åpner dokumentet i Adobe Reader, kan du se at det er sertifisert av **Penneo A/S**. Dette beviser at innholdet i dokumentet ikke har blitt endret siden tidspunktet for signeringen. Bevis for de individuelle signatørens digitale signaturer er vedlagt dokumentet.

Du kan bekrefte de kryptografiske bevisene ved hjelp av Penneos validator, <https://penneo.com/validator>, eller andre valideringsverktøy for digitale signaturer.



Metro Branding AS

Årsrapport for 2024

- Årsregnskap
- Resultatregnskap
- Balanse
- Noter

Revisjonsberetning



Metro Branding AS

Resultatregnskap

	Note	2024	2023
Driftsinntekter			
Salgsinntekt		66 540 760	66 107 730
Sum driftsinntekter		<u>66 540 760</u>	<u>66 107 730</u>
Driftskostnader			
Varekostnad		28 533 855	23 045 456
Lønnskostnad	2, 3	31 531 587	35 906 419
Avskrivning	4	39 120	62 929
Annen driftskostnad	2, 5	5 838 472	6 178 035
Sum driftskostnader		<u>65 943 034</u>	<u>65 192 839</u>
Driftsresultat		<u>597 726</u>	<u>914 891</u>
Finansinntekter og finanskostnader			
Annen finansinntekt		83 919	16 882
Annen finanskostnad		34 222	43 650
Netto finansposter		<u>49 697</u>	<u>-26 768</u>
Ordinært resultat før skattekostnad		<u>647 423</u>	<u>888 123</u>
Skattekostnad på ordinært resultat	6	<u>160 751</u>	<u>220 151</u>
Årsresultat		<u>486 672</u>	<u>667 972</u>
Overføringer og disponeringer			
Overføringer annen egenkapital	7	486 672	667 972



Metro Branding AS

Balanse pr. 31. desember

	Note	2024	2023
Anleggsmidler			
<i>Immaterielle eiendeler</i>			
Varige konsesjoner, patenter, lisenser, rettigheter med mer		2	2
Utsatt skattefordel	6	47 520	193 955
Sum immaterielle eiendeler		<u>47 522</u>	<u>193 957</u>
<i>Varige driftsmidler</i>			
Driftsløsøre, inventar, verktøy, kontormaskiner ol	4	50 924	90 044
<i>Finansielle anleggsmidler</i>			
Andre fordringer		582 862	570 830
Sum anleggsmidler		<u>681 308</u>	<u>854 831</u>
Omløpsmidler			
<i>Fordringer</i>			
Kundefordringer		6 495 509	8 960 602
Andre fordringer		1 059 893	1 049 851
Sum fordringer		<u>7 555 402</u>	<u>10 010 453</u>
Bankinnskudd, kontanter og lignende	8, 8	<u>8 429 059</u>	<u>3 516 454</u>
Sum omløpsmidler		<u>15 984 461</u>	<u>13 526 907</u>
Sum eiendeler		<u>16 665 769</u>	<u>14 381 738</u>



Metro Branding AS

Balanse pr. 31. desember

	Note	2024	2023
Egenkapital			
<i>Innskutt egenkapital</i>			
Aksjekapital	7, 9	176 999	176 999
Egne aksjer	7, 10	<u>-21 318</u>	<u>-21 318</u>
Sum innskutt egenkapital		<u>155 681</u>	<u>155 681</u>
<i>Opptjent egenkapital</i>			
Annen egenkapital	7	1 834 951	1 348 278
Sum egenkapital		<u>1 990 632</u>	<u>1 503 959</u>
Gjeld			
<i>Kortsiktig gjeld</i>			
Leverandørgjeld		5 548 737	2 475 806
Betalbar skatt	6	14 316	356 048
Skyldige offentlige avgifter	8	4 757 994	4 472 170
Annen kortsiktig gjeld		<u>4 354 090</u>	<u>5 573 755</u>
Sum kortsiktig gjeld		<u>14 675 137</u>	<u>12 877 779</u>
Sum gjeld		<u>14 675 137</u>	<u>12 877 779</u>
Sum egenkapital og gjeld		<u>16 665 769</u>	<u>14 381 738</u>

31. desember 2024
Sandefjord, 17. februar 2025

Cathrine Stensland

Cathrine Stensland
Daglig leder/adm. dir

Kjartan Høvik

Kjartan Høvik
Styremedlem

Henriette Gedde-Linna

Henriette Gedde-Linna
Styremedlem

Paal-André Schwital

Paal André Schwital
Styremedlem

Martin Bentzen

Martin Bentzen
Styreleder



Metro Branding AS

Noter til regnskapet for 2024

Note 1 - Regnskapsprinsipper

Årsregnskapet er satt opp i samsvar med regnskapslovens bestemmelser og god regnskapsskikk for små foretak.

Salgsinntekter

Inntekter regnskapsføres i henhold til opptjeningsprinsippet. Inntekter ved salg av tjenester inntektsføres i takt med utførelsen. Inntektsføring ved salg av varer skjer på leveringstidspunkt.

Klassifisering og vurdering av balanseposter

Omløpsmidler og kortsiktig gjeld omfatter poster som forfaller til betaling innen ett år etter balansedagen, samt poster som knytter seg til varekretsløpet. Øvrige poster er klassifisert som anleggsmiddel/langsiktig gjeld.

Omløpsmidler vurderes til laveste av anskaffelseskost og virkelig verdi. Kortsiktig gjeld balanseføres til nominelt beløp på etableringstidspunktet.

Anleggsmidler vurderes til anskaffelseskost, men nedskrives til virkelig verdi ved verdifall som ikke forventes å være forbigående. Anleggsmidler med begrenset økonomisk levetid avskrives planmessig. Langsiktig gjeld balanseføres til nominelt beløp på etableringstidspunktet.

Fordringer

Kundefordringer og andre fordringer er oppført i balansen til pålydende etter fradrag for avsetning til forventet tap. Avsetning til tap gjøres på grunnlag av individuelle vurderinger av de enkelte fordringene. I tillegg gjøres det for øvrige kundefordringer en uspesifisert avsetning for å dekke antatt tap.

Valuta

Pengeposter i utenlandsk valuta er vurdert til kursen ved regnskapsårets slutt.

Varige driftsmidler

Varige driftsmidler balanseføres og avskrives lineært over driftsmidlets forventede levetid. Vesentlige driftsmidler som består av betydelige komponenter med ulik levetid er dekomponert med ulik avskrivningstid for de ulike komponentene. Direkte vedlikehold av driftsmidler kostnadsføres løpende under driftskostnader, mens påkostninger eller forbedringer tillegges driftsmidlets kostpris og avskrives i takt med driftsmidlet. Dersom gjenvinnbart beløp av driftsmiddelet er lavere enn balanseført verdi foretas nedskrivning til gjenvinnbart beløp. Gjenvinnbart beløp er det høyeste av netto salgsverdi og verdi i bruk. Verdi i bruk er nåverdien av de fremtidige kontantstrømmene som eiendelen forventes å generere.

Pensjoner

Pensjonsordninger finansiert via sikrede ordninger er ikke balanseført. Pensjonspremien anses i disse tilfeller som pensjonskostnad og klassifiseres sammen med lønnskostnader.

Skatter

Skattekostnaden i resultatregnskapet omfatter både periodens betalbare skatt og endring i utsatt skatt. Utsatt skatt er beregnet med 22% på grunnlag av de midlertidige forskjeller som eksisterer mellom regnskapsmessige og skattemessige verdier, samt ligningsmessig underskudd til fremføring ved utgangen av regnskapsåret. Skatteøkende og skattereduserende midlertidige forskjeller som reverserer eller kan reversere i samme periode er utlignet og nettoført. Netto utsatt skattefordel balanseføres i den grad det er sannsynlig at denne kan bli nyttiggjort.



Metro Branding AS

Noter til regnskapet for 2024

Bruk av estimater

Ledelsen har brukt estimater og forutsetninger som har påvirket resultatregnskapet og verdsettelsen av eiendeler og gjeld, samt usikre eiendeler og forpliktelser på balansedagen under utarbeidelsen av årsregnskapet i henhold til god regnskapsskikk.

Note 2 - Lønnskostnader, antall ansatte, lån til ansatte og godtgjørelse til revisor

<i>Lønnskostnader</i>	2024	2023
Lønninger	25 242 698	28 488 634
Arbeidsgiveravgift	3 997 721	4 540 070
Pensjonskostnader	1 630 021	1 596 656
Andre ytelser	661 146	1 281 061
Sum	<u>31 531 586</u>	<u>35 906 421</u>
Gjennomsnittlig antall årsverk i 2024	24	

Lån og sikkerhetsstillelse til ledende ansatte, tillitsvalgte og aksjeeiere mv.

Det er pr 31.12.24 ikke ytet lån eller stilt garantier til daglig leder, styreleder eller andre nærstående parter. Ingen lån eller garantier utgjør mer enn 5 % av selskapets aksjekapital.

Note 3 - Pensjoner

Selskapet er pliktig til å ha tjenstepensjonsordning etter lov om obligatorisk tjenstepensjon. Selskapets pensjonsordninger tilfredsstiller kravene i denne lov.

Note 4 - Varige driftsmidler

	Driftsløsøre, inventar ol
Anskaffelseskost 01.01.	1 186 406
Anskaffelseskost 31.12.	<u>1 186 406</u>
Akk.avskrivning 31.12.	<u>-1 135 482</u>
Balanseført pr. 31.12.	<u>50 924</u>
Årets avskrivninger	39 120
Økonomisk levetid	5 år
Avskrivningsplan	Lineær



Metro Branding AS

Noter til regnskapet for 2024

Note 5 - Leieavtaler

		2024	2023
<i>Selskapet har følgende lokaler:</i>	Avtalens utløp		
Huvik Brygge, Sandefjord	30.06.2023	585 407	733 598
DEG16, Oslo	31.01.2027	596 871	845 523
		<u>1 182 278</u>	<u>1 579 121</u>

Selskapet leaser biler og IKT utstyr. Ved utløp av leasingavtaler blir nye leasingavtaler fortløpende opprettet. Forskuddsleasing medtas som andre langsiktige fordringer og kostnadsføres over kontraktens perioder.

Note 6 - Skatt

<i>Årets skattekostnad fordeler seg på:</i>	2024	2023
Betalbar skatt	14 316	356 004
Endring utsatt skatt	146 435	-135 853
Årets totale skattekostnad	<u>160 751</u>	<u>220 151</u>

<i>Beregning av årets skattegrunnlag:</i>	2024	2023
Ordinært resultat før skattekostnad	647 423	888 122
Permanente forskjeller	83 261	112 564
Endring i midlertidige forskjeller	-665 613	617 513
Årets skattegrunnlag	<u>65 071</u>	<u>1 618 199</u>
Betalbar skatt (22%) av årets skattegrunnlag	14 316	356 004

<i>Oversikt over midlertidige forskjeller</i>	2024	2023
Driftsmidler inkl goodwill	-216 002	-243 614
Regnskapsmessige avsetninger, fremtidig vedlikehold mv	0	-638 000
Netto midlertidige forskjeller pr 31.12	<u>-216 002</u>	<u>-881 614</u>
Utsatt skattefordel/Utsatt skatt (22%)	-47 520	-193 955

Note 7 - Egenkapital

	Aksjekapital	Egne aksjer	Annen egenkapital	Sum
Egenkapital 31.12.	176 999	-21 318	1 348 278	1 503 959
Egenkapital 01.01.	176 999	-21 318	1 348 278	1 503 959
Årsresultat	0	0	486 672	486 672
Egenkapital 31.12.	176 999	-21 318	1 834 950	1 990 631



Metro Branding AS

Noter til regnskapet for 2024

Note 8 - Bankinnskudd

	2024
Bundne skattetrekkmidler utgjør	1 112 141

Note 9 - Aksjekapital og aksjonærinformasjon

Aksjekapitalen består av:

	Antall	Pålydende	Balanseført
Ordinære aksjer	853 140	0,207468	176 999

Oversikt over aksjonærene i selskapet pr. 31.12:

	Ordinære aksjer	Eierandel	Stemmeandel
Paal Andre Schwital AS, styremedlem	154 240	18,08 %	20,55 %
Trude Nergård	154 240	18,08 %	20,55 %
Cathrine Stensland, daglig leder	154 240	18,08 %	20,55 %
Metro Branding AS	102 752	12,04 %	0,00
Anette Holtan	48 200	5,65 %	6,42 %
Kari Steinnes Christoffersen	48 200	5,65 %	6,42 %
Kjartan Høvik, styremedlem	48 200	5,65 %	6,42 %
Karl Petter Knutsen	48 200	5,65 %	6,42 %
Richard Wold	30 016	3,52 %	4,00 %
Line Henriette Friberg	30 016	3,52 %	4,00 %
Espen Linna	30 016	3,52 %	4,00 %
Sandrine Liland	4 820	0,56 %	0,64 %
Sum	853 140	100,00 %	100,00 %

Note 10 - Egne aksjer

Selskapet eide ved inngangen av året i alt 102 752 egne aksjer. Det er ingen endring i beholdning av egne aksjer i 2023 - og selskapet eide ved utgangen av året 102 752 egne aksjer.



Signature: Martin Bentzen
Martin Bentzen (Mar 5, 2025 10:37 GMT+1)
Email: mabentzen@hotmail.com

Signature: Cathrine Heusland
Email: cathrine@metrobranding.no

Signature: Kjartan Kjørtveit
Email: kjartan@metrobranding.no

Signature: Henriette Linna
Henriette Linna (Mar 3, 2025 16:22 GMT+1)
Email: henriette.linna@metrobranding.no

Signature: Paal-Andre Schmitz
Email: paal.andre@metrobranding.no



Årsrapport for 2024

Final Audit Report

2025-03-05


Created:	2025-02-26
By:	Sandrine Liland (sandrine@metrobranding.no)
Status:	Signed
Transaction ID:	CBJCHBCAABAAWkdzlekBtz0gom2UptFGd3pQBBoder6C


History


-  Document created by Sandrine Liland (sandrine@metrobranding.no)
2025-02-26 - 9:53:59 AM GMT
-  Document emailed to mabentzen@hotmail.com for signature
2025-02-26 - 9:54:03 AM GMT
-  Document emailed to Cathrine Stensland (cathrine@metrobranding.no) for signature
2025-02-26 - 9:54:03 AM GMT
-  Document emailed to Kjartan Høvik (kjartan@metrobranding.no) for signature
2025-02-26 - 9:54:04 AM GMT
-  Document emailed to Henriette Linna (henriette.linna@metrobranding.no) for signature
2025-02-26 - 9:54:04 AM GMT
-  Document emailed to Paal-Andre Schwital (paal.andre@metrobranding.no) for signature
2025-02-26 - 9:54:04 AM GMT
-  Email viewed by Paal-Andre Schwital (paal.andre@metrobranding.no)
2025-02-26 - 10:39:32 AM GMT
-  Document e-signed by Paal-Andre Schwital (paal.andre@metrobranding.no)
Signature Date: 2025-02-26 - 10:40:28 AM GMT - Time Source: server
-  Email viewed by Cathrine Stensland (cathrine@metrobranding.no)
2025-02-26 - 11:27:11 AM GMT
-  Document e-signed by Cathrine Stensland (cathrine@metrobranding.no)
Signature Date: 2025-02-26 - 11:28:15 AM GMT - Time Source: server
-  Email viewed by Kjartan Høvik (kjartan@metrobranding.no)
2025-02-27 - 11:10:06 AM GMT








-  Document e-signed by Kjartan Høvik (kjartan@metrobranding.no)
Signature Date: 2025-02-27 - 11:11:05 AM GMT - Time Source: server


-  Email viewed by Henriette Linna (henriette.linna@metrobranding.no)
2025-03-03 - 3:21:56 PM GMT

-  Document e-signed by Henriette Linna (henriette.linna@metrobranding.no)
Signature Date: 2025-03-03 - 3:22:36 PM GMT - Time Source: server

-  Email viewed by mabentzen@hotmail.com
2025-03-05 - 9:36:59 AM GMT

-  Signer mabentzen@hotmail.com entered name at signing as Martin Bentzen
2025-03-05 - 9:37:42 AM GMT

-  Document e-signed by Martin Bentzen (mabentzen@hotmail.com)
Signature Date: 2025-03-05 - 9:37:44 AM GMT - Time Source: server

-  Agreement completed.
2025-03-05 - 9:37:44 AM GMT