



## ÅRSREGNSKAPET FOR REGNSKAPSÅRET 2020 - GENERELL INFORMASJON

### Enheten

Organisasjonsnummer: 998 901 049  
Organisasjonsform: Aksjeselskap  
Foretaksnavn: RANK NR. 1 AS  
Forretningsadresse: Stadionveien 21  
4632 KRISTIANSAND S

### Regnskapsår

Årsregnskapets periode: 01.01.2020 - 31.12.2020

### Konsern

Morselskap i konsern: Nei

### Regnskapsregler

Regler for små foretak benyttet: Ja  
Benyttet ved utarbeidelsen av årsregnskapet til selskapet: Regnskapslovens alminnelige regler

### Årsregnskapet fastsatt av kompetent organ

Bekreftet av representant for selskapet: Terje Sannarnes  
Dato for fastsettelse av årsregnskapet: 26.05.2021

### Grunnlag for avgivelse

År 2020: Årsregnskapet er elektronisk innlevert  
År 2019: Tall er hentet fra elektronisk innlevert årsregnskap fra 2020

*Det er ikke krav til at årsregnskapet m.v. som sendes til Regnskapsregisteret er undertegnet. Kontrollen på at dette er utført ligger hos revisor/enhetens øverste organ. Sikkerheten ivaretas ved at innsender har rolle/rettighet for innsending av årsregnskapet via Altinn, og ved at det bekreftes at årsregnskapet er fastsatt av kompetent organ.*

Brønnøysundregistrene, 15.09.2022



### Resultatregnskap

Beløp i: NOK	Note	2020	2019
<b>RESULTATREGNSKAP</b>			
<b>Inntekter</b>			
Salgsinntekt		4 500 211	5 006 153
Annen driftsinntekt		17 930	
<b>Sum inntekter</b>		<b>4 518 141</b>	<b>5 006 153</b>
<b>Kostnader</b>			
Varekostnad		1 141 309	1 645 343
Lønnskostnad	1	1 118 739	1 550 721
Avskrivning på varige driftsmidler	2	220 000	
Annen driftskostnad	1	1 772 431	1 714 329
<b>Sum kostnader</b>		<b>4 252 479</b>	<b>4 910 393</b>
<b>Driftsresultat</b>		<b>265 662</b>	<b>95 760</b>
<b>Finansinntekter og finanskostnader</b>			
Annen renteinntekt		15	
Annen finansinntekt		13 566	15 068
<b>Sum finansinntekter</b>		<b>13 580</b>	<b>15 068</b>
Annen rentekostnad		92 859	40 313
Annen finanskostnad		11 730	26 325
<b>Sum finanskostnader</b>		<b>104 589</b>	<b>66 638</b>
<b>Netto finans</b>		<b>-91 009</b>	<b>-51 570</b>
<b>Ordinært resultat før skattekostnad</b>		<b>174 654</b>	<b>44 190</b>
Skattekostnad på ordinært resultat	3,4	38 424	9 721
<b>Ordinært resultat etter skattekostnad</b>		<b>136 229</b>	<b>34 469</b>
<b>Årsresultat</b>		<b>136 229</b>	<b>34 469</b>
<b>Årsresultat etter minoritetsinteresser</b>		<b>136 229</b>	<b>34 469</b>
<b>Overføringer og disponeringer</b>			
Avgitt konsernbidrag	7	9 605	



## Resultatregnskap

<b>Beløp i: NOK</b>	<b>Note</b>	<b>2020</b>	<b>2019</b>
Udekket tap	7	20 245	34 469
Overføringer annen egenkapital	7	106 379	
<b>Sum overføringer og disponeringer</b>		<b>136 229</b>	<b>34 469</b>



### Balanse

Beløp i: NOK	Note	2020	2019
<b>BALANSE - EIENDELER</b>			
<b>Anleggsmidler</b>			
<b>Immaterielle eiendeler</b>			
Domene og salgsportal	2	1 009 197	1 501 250
<b>Sum immaterielle eiendeler</b>		<b>1 009 197</b>	<b>1 501 250</b>
<b>Finansielle anleggsmidler</b>			
Lån til foretak i samme konsern	9	445 000	359 000
<b>Sum finansielle anleggsmidler</b>		<b>445 000</b>	<b>359 000</b>
<b>Sum anleggsmidler</b>		<b>1 454 197</b>	<b>1 860 250</b>
<b>Omløpsmidler</b>			
<b>Varer</b>			
Varer		762 890	
<b>Sum varer</b>		<b>762 890</b>	
<b>Fordringer</b>			
Kundefordringer		141 664	126 334
Andre kortsiktige fordringer		70 855	
<b>Sum fordringer</b>		<b>212 519</b>	<b>126 334</b>
<b>Bankinnskudd, kontanter og lignende</b>			
Bankinnskudd	5	83 715	65 205
<b>Sum bankinnskudd, kontanter og lignende</b>		<b>83 715</b>	<b>65 205</b>
<b>Sum omløpsmidler</b>		<b>1 059 124</b>	<b>191 539</b>
<b>SUM EIENDELER</b>		<b>2 513 322</b>	<b>2 051 789</b>
<b>BALANSE - EGENKAPITAL OG GJELD</b>			
<b>Egenkapital</b>			
<b>Innskutt egenkapital</b>			
Selskapskapital	6,7	54 988	54 988



## Balanse

<b>Beløp i: NOK</b>	<b>Note</b>	<b>2020</b>	<b>2019</b>
Overkurs	7	276 795	276 795
<b>Sum innskutt egenkapital</b>		<b>331 783</b>	<b>331 783</b>
<b>Opptjent egenkapital</b>			
Annen egenkapital	7	106 379	
Udekket tap	7		20 245
<b>Sum opptjent egenkapital</b>		<b>106 379</b>	<b>-20 245</b>
<b>Sum egenkapital</b>		<b>438 162</b>	<b>311 538</b>
<b>Gjeld</b>			
<b>Langsiktig gjeld</b>			
<b>Annen langsiktig gjeld</b>			
Gjeld til kredittinstitusjoner	8	175 000	556 700
Øvrig langsiktig gjeld	8	600 000	
<b>Sum annen langsiktig gjeld</b>		<b>775 000</b>	<b>556 700</b>
<b>Sum langsiktig gjeld</b>		<b>775 000</b>	<b>556 700</b>
<b>Kortsiktig gjeld</b>			
Gjeld til kredittinstitusjoner	8	333 892	405 354
Leverandørgjeld		441 442	260 771
Betalbar skatt	3	35 715	5 529
Skyldig offentlige avgifter		287 493	168 353
Kortsiktig konserngjeld	9	12 314	
Annen kortsiktig gjeld		189 303	343 544
<b>Sum kortsiktig gjeld</b>		<b>1 300 159</b>	<b>1 183 551</b>
<b>Sum gjeld</b>		<b>2 075 159</b>	<b>1 740 251</b>
<b>SUM EGENKAPITAL OG GJELD</b>		<b>2 513 322</b>	<b>2 051 789</b>



## Brønnøysundregistrene

### ÅRSREGNSKAP FOR REGNSKAPSÅRET 2020 - GENERELL INFORMASJON

Journalnummer: 2021 363283

#### Enheten

Organisasjonsnummer: 998 901 049  
Organisasjonsform: Aksjeselskap  
Foretaksnavn: RANK NR. 1 AS  
Forretningsadresse: Elvegata 11B  
4608 KRISTIANSAND S

#### Regnskapsår

Årsregnskapets periode: 01.01.2020 - 31.12.2020

#### Konsern

Morselskap i konsern: Nei

#### Regnskapsregler

Regler for små foretak benyttet: Ja  
Benyttet ved utarbeidelsen av årsregnskapet til selskapet: Regnskapslovens alminnelige regler

#### Årsregnskapet fastsatt av kompetent organ

Bekreftet av representant for selskapet: Terje Sannarnes  
Dato for fastsettelse av årsregnskapet: 26.05.2021

#### Revisjon

Selskapet har besluttet at årsregnskapet ikke skal revideres: Ja  
Årsregnskapet er utarbeidet av ekstern autorisert regnskapsfører: Ja  
Ekstern autorisert regnskapsfører har i løpet av regnskapsåret bistått ved den løpende regnskapsføringen eller utført andre tjenester for selskapet enn å utarbeide årsregnskapet: Ja

#### Grunnlag for avgivelse

År 2020: Årsregnskap er elektronisk innlevert.  
År 2019: Tall er hentet fra elektronisk innlevert årsregnskap fra 2020.

*Det er ikke krav til at årsregnskapet m.v. som sendes til Regnskapsregisteret er undertegnet. Kontrollen på at dette er utført ligger hos revisor/enhetens øverste organ. Sikkerheten ivaretas ved at innsender har rolle/rettighet for innsending av årsregnskapet via Altinn, og ved at det bekreftes at årsregnskapet er fastsatt av kompetent organ.*

Brønnøysundregistrene, 01.06.2021

---

Brønnøysundregistrene  
Postadresse: Postboks 900, 8910 Brønnøysund  
Telefon: 75 00 75 00  
E-post: firmapost@brreg.no Internett: www.brreg.no  
Organisasjonsnummer: 974 760 673



Organisasjonsnr: 998 901 049  
RANK NR. 1 AS

## RESULTATREGNSKAP

<b>Beløp i: NOK</b>	<b>Note</b>	<b>2020</b>	<b>2019</b>
<b>RESULTATREGNSKAP</b>			
<b>Inntekter</b>			
Salgsinntekt		4 500 211	5 006 153
Annen driftsinntekt		17 930	
<b>Sum inntekter</b>		<b>4 518 141</b>	<b>5 006 153</b>
<b>Kostnader</b>			
Varekostnad		1 141 309	1 645 343
Lønnskostnad	1	1 118 739	1 550 721
Avskrivning på varige driftsmidler	2	220 000	
Annen driftskostnad	1	1 772 431	1 714 329
<b>Sum kostnader</b>		<b>4 252 479</b>	<b>4 910 393</b>
<b>Driftsresultat</b>		<b>265 662</b>	<b>95 760</b>
<b>Finansinntekter og finanskostnader</b>			
Annen renteinntekt		15	
Annen finansinntekt		13 566	15 068
<b>Sum finansinntekter</b>		<b>13 580</b>	<b>15 068</b>
Annen rentekostnad		92 859	40 313
Annen finanskostnad		11 730	26 325
<b>Sum finanskostnader</b>		<b>104 589</b>	<b>66 638</b>
<b>Netto finans</b>		<b>-91 009</b>	<b>-51 570</b>
<b>Ordinært resultat før skattekostnad</b>			
Skattekostnad på ordinært resultat	3,4	38 424	9 721
<b>Ordinært resultat etter skattekostnad</b>		<b>136 229</b>	<b>34 469</b>
<b>Årsresultat</b>		<b>136 229</b>	<b>34 469</b>
<b>Årsresultat etter minoritetsinteresser</b>		<b>136 229</b>	<b>34 469</b>
<b>Overføringer og disponeringer</b>			
Avgitt konsernbidrag	7	9 605	
Udekket tap	7	20 245	34 469
Overføringer annen egenkapital	7	106 379	
<b>Sum overføringer og disponeringer</b>		<b>136 229</b>	<b>34 469</b>



Organisasjonsnr: 998 901 049  
RANK NR. 1 AS

## BALANSE

Beløp i: NOK

Note	2020	2019
------	------	------

### BALANSE - EIENDELER

<b>Anleggsmidler</b>			
<b>Immaterielle eiendeler</b>			
Domene og salgsportal	2	1 009 197	1 501 250
<b>Sum immaterielle eiendeler</b>		<b>1 009 197</b>	<b>1 501 250</b>
<b>Finansielle anleggsmidler</b>			
Lån til foretak i samme konsern	9	445 000	359 000
<b>Sum finansielle anleggsmidler</b>		<b>445 000</b>	<b>359 000</b>
<b>Sum anleggsmidler</b>		<b>1 454 197</b>	<b>1 860 250</b>
<b>Omløpsmidler</b>			
<b>Varer</b>			
Varer		762 890	
<b>Sum varer</b>		<b>762 890</b>	
<b>Fordringer</b>			
Kundefordringer		141 664	126 334
Andre kortsiktige fordringer		70 855	
<b>Sum fordringer</b>		<b>212 519</b>	<b>126 334</b>
<b>Bankinnskudd, kontanter og lignende</b>			
Bankinnskudd	5	83 715	65 205
<b>Sum bankinnskudd, kontanter og lignende</b>		<b>83 715</b>	<b>65 205</b>
<b>Sum omløpsmidler</b>		<b>1 059 124</b>	<b>191 539</b>
<b>SUM EIENDELER</b>		<b>2 513 322</b>	<b>2 051 789</b>

### BALANSE - EGENKAPITAL OG GJELD

<b>Egenkapital</b>			
<b>Innskutt egenkapital</b>			
Selskapskapital	6,7	54 988	54 988
Overkurs	7	276 795	276 795
<b>Sum innskutt egenkapital</b>		<b>331 783</b>	<b>331 783</b>
<b>Opptjent egenkapital</b>			
Annen egenkapital	7	106 379	
Udekket tap	7		20 245
<b>Sum opptjent egenkapital</b>		<b>106 379</b>	<b>-20 245</b>



<b>Sum egenkapital</b>		<b>438 162</b>	<b>311 538</b>
<b>Gjeld</b>			
<b>Langsiktig gjeld</b>			
<b>Annen langsiktig gjeld</b>			
Gjeld til			
kredittinstitusjoner	8	175 000	556 700
Øvrig langsiktig gjeld	8	600 000	
<b>Sum annen langsiktig gjeld</b>		<b>775 000</b>	<b>556 700</b>
<b>Sum langsiktig gjeld</b>		<b>775 000</b>	<b>556 700</b>
<b>Kortsiktig gjeld</b>			
Gjeld til			
kredittinstitusjoner	8	333 892	405 354
Leverandørgjeld		441 442	260 771
Betalbar skatt	3	35 715	5 529
Skyldig offentlige avgifter		287 493	168 353
Kortsiktig konserngjeld	9	12 314	
Annen kortsiktig gjeld		189 303	343 544
<b>Sum kortsiktig gjeld</b>		<b>1 300 159</b>	<b>1 183 551</b>
<b>Sum gjeld</b>		<b>2 075 159</b>	<b>1 740 251</b>
<b>SUM EGENKAPITAL OG GJELD</b>		<b>2 513 322</b>	<b>2 051 789</b>



Organisasjonsnr: 998 901 049  
RANK NR. 1 AS

NOTEOPPLYSNINGER - SELSKAP - alle poster oppgitt i hele tall

Note

Regnskapsprinsipper

Note

Antall aksjer og aksjeeiere

<u>Aksjeklasse</u>	<u>Ant. aksjer</u>	<u>Pålydende</u>	<u>Bokført verdi</u>
Ordinære aksjer	54988.00	1.00	54988.00
<u>Aksjeeiere - fritekst</u>	<u>Antall</u>	<u>Eierandel</u>	<u>Aksjeklasse</u>
Rank Nr. 1 Holding AS	54988.00	100.00%	Ordinære aksjer
<u>Sum</u>	<u>Sum antall</u>	<u>Sum eierandel</u>	
	54988.00	100.00%	

Ytelser til daglig leder

<u>Ytelser</u>	<u>Lønn</u>	<u>Pensj.forpl.</u>	<u>Andre godtgj.</u>
	831040.00	45643.00	79678.00

Note

Antall årsverk i regnskapsåret

Virksomheten har hatt følgende antall årsverk:  
3.00

Note

Lån og sikkerhetsstillelse til ledende personer og aksjeeiere

Er det gitt lån eller sikkerhetsstillelse til ledende personer: Nei



Rank Nr. 1 AS

**Resultatregnskap**

	Note	2020	2019
<b>DRIFTSINNEKTER OG DRIFTSKOSTNADER</b>			
<b>Driftsinntekter</b>			
Salgsinntekt		4 500 211	5 006 153
Annen driftsinntekt		17 930	0
<b>Sum driftsinntekter</b>		<b>4 518 141</b>	<b>5 006 153</b>
<b>Driftskostnader</b>			
Varekostnad		1 141 309	1 645 343
Lønnskostnad	1	1 118 739	1 550 721
Avskrivning på varige driftsmidler	2	220 000	0
Annen driftskostnad	1	1 772 431	1 714 329
<b>Sum driftskostnader</b>		<b>4 252 479</b>	<b>4 910 393</b>
<b>DRIFTSRESULTAT</b>		<b>265 662</b>	<b>95 760</b>
<b>FINANSINNEKTER OG FINANSKOSTNADER</b>			
<b>Finansinntekter</b>			
Renteinntekt		15	0
Annen finansinntekt		13 566	15 068
<b>Sum finansinntekter</b>		<b>13 580</b>	<b>15 068</b>
<b>Finanskostnader</b>			
Rentekostnad		92 859	40 313
Annen finanskostnad		11 730	26 325
<b>Sum finanskostnader</b>		<b>104 589</b>	<b>66 638</b>
<b>NETTO FINANSPOSTER</b>		<b>(91 009)</b>	<b>(51 570)</b>
<b>ORDINÆRT RES. FØR SKATTEKOSTNAD</b>		<b>174 654</b>	<b>44 190</b>
Skattekostnad på ordinært resultat	3,4	38 424	9 721
<b>ARSRESULTAT</b>		<b>136 229</b>	<b>34 469</b>
<b>OVERF. OG DISPONERINGER</b>			
Avgitt konsernbidrag	7	9 605	0
Overføringer annen egenkapital	7	106 379	0
Fremføring av udekket tap	7	20 245	34 469
<b>SUM OVERF. OG DISP.</b>		<b>136 229</b>	<b>34 469</b>

Årsregnskap for Rank Nr. 1 AS

Organisasjonsnr. 998901049



Rank Nr. 1 AS

## Balanse pr. 31.12.2020

	Note	31.12.2020	31.12.2019
<b>EIENDELER</b>			
<b>ANLEGGSMIDLER</b>			
<b>Immaterielle eiendeler</b>			
Domene og salgsporal	2	1 009 197	1 501 250
<b>Sum immaterielle eiendeler</b>		<b>1 009 197</b>	<b>1 501 250</b>
<b>Finansielle anleggsmidler</b>			
Lån til foretak i samme konsern	9	445 000	359 000
<b>Sum finansielle anleggsmidler</b>		<b>445 000</b>	<b>359 000</b>
<b>SUM ANLEGGSMIDLER</b>		<b>1 454 197</b>	<b>1 860 250</b>
<b>OMLØPSMIDLER</b>			
Varer		762 890	0
<b>Fordringer</b>			
Kundefordringer		141 664	126 334
Andre kortsiktige fordringer		70 855	0
<b>Sum fordringer</b>		<b>212 519</b>	<b>126 334</b>
Bankinnskudd	5	83 715	65 205
<b>SUM OMLØPSMIDLER</b>		<b>1 059 124</b>	<b>191 539</b>
<b>SUM EIENDELER</b>		<b>2 513 322</b>	<b>2 051 789</b>



Rank Nr. 1 AS

**Balanse pr. 31.12.2020**

	Note	31.12.2020	31.12.2019
<b>EGENKAPITAL OG GJELD</b>			
<b>EGENKAPITAL</b>			
<b>Innskutt egenkapital</b>			
Selskapskapital	6,7	54 988	54 988
Overkurs	7	276 795	276 795
<b>Sum innskutt egenkapital</b>		<b>331 783</b>	<b>331 783</b>
<b>Opptjent egenkapital</b>			
Annen egenkapital	7	106 379	0
Udekket tap	7	0	(20 245)
<b>Sum opptjent egenkapital</b>		<b>106 379</b>	<b>(20 245)</b>
<b>SUM EGENKAPITAL</b>		<b>438 162</b>	<b>311 538</b>
<b>GJELD</b>			
<b>LANGSIKTIG GJELD</b>			
<b>Annen langsiktig gjeld</b>			
Gjeld til kredittinstitusjoner	8	175 000	556 700
Øvrig langsiktig gjeld	8	600 000	0
<b>Sum annen langsiktig gjeld</b>		<b>775 000</b>	<b>556 700</b>
<b>SUM LANGSIKTIG GJELD</b>		<b>775 000</b>	<b>556 700</b>
<b>KORTSIKTIG GJELD</b>			
Gjeld til kredittinstitusjoner	8	333 892	405 354
Leverandørgjeld		441 442	260 771
Betalbar skatt	3	35 715	5 529
Skyldig offentlige avgifter		287 493	168 353
Kortsiktig gjeld til konsernselskap	9	12 314	0
Annen kortsiktig gjeld		189 303	343 544
<b>SUM KORTSIKTIG GJELD</b>		<b>1 300 159</b>	<b>1 183 551</b>
<b>SUM GJELD</b>		<b>2 075 159</b>	<b>1 740 251</b>
<b>SUM EGENKAPITAL OG GJELD</b>		<b>2 513 322</b>	<b>2 051 789</b>

Kristiansand, den 26.05.2021  
Styret i Rank nr. 1 AS

.....  
Øystein Sannarnes  
Styrets leder

.....  
Terje Sannarnes  
Styremedlem / daglig leder



Rank Nr. 1 AS

## Noter 2020

### Regnskapsprinsipper:

Årsregnskapet er satt opp i samsvar med regnskapsloven og god regnskapsskikk for små foretak.

#### Omløpsmidler og kortsiktig gjeld

Omløpsmidler og kortsiktig gjeld omfatter normalt poster som forfaller til betaling innen ett år etter siste dag i regnskapsåret, samt poster som knytter seg til varekretsløpet. Omløpsmidler vurderes til laveste verdi av anskaffelseskost og antatt virkelig verdi (Laveste verdis prinsipp).

#### Anleggsmidler og langsiktig gjeld

Anleggsmidler omfatter eiendeler bestemt til varig eie og bruk for virksomheten. Anleggsmidler er vurdert til anskaffelseskost. Varige driftsmidler føres opp i balansen og avskrives over driftsmidlets forventede økonomiske levetid. Varige driftsmidler nedskrives til virkelig verdi ved verdifall som forventes ikke å være av forbigående art. Nedskrivninger blir reversert når grunnlaget for nedskrivningen ikke lenger finnes å være til stede.

#### Immaterielle eiendeler

Selskapet driver egen utvikling som omfattes av reglene om egen forskning og utvikling. Utgifter balanseføres i den utstrekning kriteriene for balanseføring er oppfylt. Det betyr at slike utgifter balanseføres når, og fra det tidspunkt, det anses som sannsynlig at de fremtidige økonomiske fordelene knyttet til eiendelene vil tilflyte selskapet, og anskaffelseskost kan måles på en pålitelig måte.

Utgifter til andre immaterielle eiendeler enn forskning og utvikling balanseføres i den utstrekning kriteriene for balanseføring er oppfylt. Det betyr at slike utgifter balanseføres når, og fra det tidspunkt, det anses som sannsynlig at de fremtidige økonomiske fordelene knyttet til eiendelene vil tilflyte selskapet, og anskaffelseskost kan måles på en pålitelig måte.

Balanseførte immaterielle eiendeler avskrives i utgangspunktet lineært over forventet levetid.

#### Inntektsføring

Inntektsføring ved salg av varer skjer på leveringstidspunktet. Tjenester inntektsføres i takt med utførelsen. Andelen av salgsinntekter som knytter seg til fremtidige serviceytelser, balanseføres som uopptjent inntekt ved salget og inntektsføres deretter i takt med levering av ytelsene.

#### Fordringer

Kundefordringer føres opp i balansen til pålydende etter fradrag for avsetning til påregnelig tap. Avsetning til påregnelig tap gjøres på grunnlag av en individuell vurdering av de enkelte fordringene. I tillegg gjøres det for øvrige kundefordringer en uspesifisert avsetning for å dekke antatt tap.

Andre fordringer er også gjenstand for en tilsvarende vurdering.



Rank Nr. 1 AS

## Noter 2020

### Skatt

Skattekostnaden i resultatregnskapet omfatter periodens betalbare skatt som blir utlignet og forfaller til betaling i neste regnskapsår i tillegg til endring i utsatt skatt. Utsatt skatt er beregnet med skattesatsen ved utgangen av regnskapsåret (22 %) på grunnlag av skattereduserende og skatteøkende midlertidige forskjeller som eksisterer mellom regnskapsmessige og skattemessige verdier. I beregningen er det også medtatt skattemessig framførbart underskudd ved regnskapsårets utgang. Skatteøkende og skattereduserende midlertidige forskjeller som reverserer eller kan reversere i samme periode er utlignet og nettoført.

### Note 1 - Lønnskostnad

	I år	I fjor
Lønn	896 790	1 200 245
Arbeidsgiveravgift	138 706	189 284
Pensjonskostnader	70 744	126 455
Andre lønnsrelaterte ytelser	12 499	34 738
<b>Totalt</b>	<b>1 118 739</b>	<b>1 550 721</b>

### Ytelser til ledende personer og revisor

	Lønn	Pensjons- forpliktelse	Annen godtgjørelse	Sum
Daglig leder	831 040	45 643	79 678	956 361

### Revisor

Selskapet har valgt vekk revisjon.



Rank Nr. 1 AS

**Noter 2020****Note 2 - Domene og salgsportal**

	Domene og salgsportal
Anskaffelseskost pr. 1/1	1 100 000
+ Tilgang	129 197
- Avgang	0
Anskaffelseskost pr. 31/12	1 229 197
Akk. av/nedskr. pr 1/1	0
+ Ordinære avskrivninger	220 000
+ Avskr. på oppskrivning	0
- Tilbakeført avskrivning	0
+ Ekstraord nedskrivninger	0
Akk. av/nedskr. pr. 31/12	220 000
Balanseført verdi pr 31/12	1 009 197
Prosentats for ord.avskr	20-20

**Note 3 - Skatt****Spesifikasjon av årets skattegrunnlag:**

Resultat før skattekostnader	174 654
+ Permanente og andre forskjeller	0
+ Endring i midlertidige forskjeller	0
<b>= Inntekt før fradrag for konsernbidrag</b>	<b>174 653</b>
- Ytet konsernbidrag	12 314
<b>= Inntekt</b>	<b>162 339</b>

**Spesifikasjon av årets skattekostnad:**

Beregnet skatt av årets resultat	38 424
<b>= Sum betalbar skatt</b>	<b>38 424</b>
+/- Endring i utsatt skatt (regnskapsført)	0
+/- Endring i utsatt skattefordel (regnskapsført)	0
<b>= Ordinær skattekostnad</b>	<b>38 424</b>
Skattesats i inntektsåret	22

**Betalbar skatt i balansen består av**

Sum betalbar skatt	38 424
- Refusjon av skatt tiltakspakke 2020	0
+/- Effekt av skatt på konsernbidrag	-2 709
<b>= Betalbar skatt i balansen</b>	<b>35 715</b>

Noter for Rank Nr. 1 AS

Organisasjonsnr. 998901049



Rank Nr. 1 AS

## Noter 2020

### Note 4 - Skattekostnad på ordinært resultat

#### Utsatt skatt/utsatt skattefordel

	2020	2019
= Grunnlag utsatt skatt	0	0
Utsatt skatt	0	0

### Note 5 - Bankinnskudd

Skattetrekkinnskudd utgjør pr 31.12. i år kr 41 246 og utgjorde pr 31.12. i fjor kr 63.988.

### Note 6 - Selskapskapital

Selskapet har 54 988 aksjer pålydende kr 1 pr. aksje, samlet aksjekapital utgjør kr 54 988.

Selskapet har en aksjonær:

Navn	Foretaksnr	Antall	Eierandel
Rank Nr. 1 Holding AS	921 198 604	54 988	100,00 %

### Note 7 - Egenkapital

	Aksjekapital / selskapskapital	Overkurs	Udekket tap	Sum egenkapital
Pr 1.1.	54 988	276 795	-20 245	311 538
+Fra årets resultat			126 625	126 625
Pr 31.12.	54 988	276 795	106 379	438 162

### Note 8 - Gjeld til kredittinstitusjoner

Noter for Rank Nr. 1 AS

Organisasjonsnr. 998901049



Rank Nr. 1 AS

## Noter 2020

Gjeldspost med forfall senere enn 5 år fra balansedagen utgjør pr 31.12. i år kr 0 og pr 31.12. i fjor kr 0.

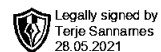
<b>Pantsettelsler</b>	<b>I år</b>	<b>I fjor</b>
Gjeld sikret med pant	508 892	962 054
<b>Pantsatte eiendeler:</b>		
Kundefordringer (limit 500 000)	141 664	126 334
<b>Sum pantsatte eiendeler</b>	<b>141 664</b>	<b>141 664</b>

Aksjonær har stilt sikkerhet for lånet privat.

### Note 9 - Konsernmellomværende

Fordringer og gjeld til konsernselskaper inngår med følgende beløp i regnskapspostene:

	<b>2020</b>	<b>2019</b>
<b>Fordringer</b>		
Andre langsiktige fordringer	445 000	359 000
<b>Sum fordringer</b>	<b>445 000</b>	<b>359 000</b>
<b>Gjeld</b>		
Årets avsatte konsernbidrag	12 314	0
<b>Sum gjeld</b>	<b>12 314</b>	<b>0</b>



---

---

# Årsregnskap 2020 for Rank Nr. 1 AS

Organisasjonsnr. 998901049

---

---



Rank Nr. 1 AS

Legally signed by  
Terje Sannames  
28.05.2021

## Resultatregnskap

	Note	2020	2019
<b>DRIFTSINNEKTER OG DRIFTSKOSTNADER</b>			
<b>Driftsinntekter</b>			
Salgsinntekt		4 500 211	5 006 153
Annen driftsinntekt		17 930	0
<b>Sum driftsinntekter</b>		<b>4 518 141</b>	<b>5 006 153</b>
<b>Driftskostnader</b>			
Varekostnad		1 141 309	1 645 343
Lønnskostnad	1	1 118 739	1 550 721
Avskrivning på varige driftsmidler	2	220 000	0
Annen driftskostnad	1	1 772 431	1 714 329
<b>Sum driftskostnader</b>		<b>4 252 479</b>	<b>4 910 393</b>
<b>DRIFTSRESULTAT</b>		<b>265 662</b>	<b>95 760</b>
<b>FINANSINNEKTER OG FINANSKOSTNADER</b>			
<b>Finansinntekter</b>			
Renteinntekt		15	0
Annen finansinntekt		13 566	15 068
<b>Sum finansinntekter</b>		<b>13 580</b>	<b>15 068</b>
<b>Finanskostnader</b>			
Rentekostnad		92 859	40 313
Annen finanskostnad		11 730	26 325
<b>Sum finanskostnader</b>		<b>104 589</b>	<b>66 638</b>
<b>NETTO FINANSPOSTER</b>		<b>(91 009)</b>	<b>(51 570)</b>
<b>ORDINÆRT RES. FØR SKATTEKOSTNAD</b>		<b>174 654</b>	<b>44 190</b>
Skattekostnad på ordinært resultat	3,4	38 424	9 721
<b>ÅRSRESULTAT</b>		<b>136 229</b>	<b>34 469</b>
<b>OVERF. OG DISPONERINGER</b>			
Avgitt konsernbidrag	7	9 605	0
Overføringer annen egenkapital	7	106 379	0
Fremføring av udekket tap	7	20 245	34 469
<b>SUM OVERF. OG DISP.</b>		<b>136 229</b>	<b>34 469</b>



Rank Nr. 1 AS

Legally signed by  
Terje Sannanes  
28.05.2021

## Balanse pr. 31.12.2020

	Note	31.12.2020	31.12.2019
<b>EIENDELER</b>			
<b>ANLEGGSMIDLER</b>			
<b>Immaterielle eiendeler</b>			
Domene og salgsportal	2	1 009 197	1 501 250
<b>Sum immaterielle eiendeler</b>		<b>1 009 197</b>	<b>1 501 250</b>
<b>Finansielle anleggsmidler</b>			
Lån til foretak i samme konsern	9	445 000	359 000
<b>Sum finansielle anleggsmidler</b>		<b>445 000</b>	<b>359 000</b>
<b>SUM ANLEGGSMIDLER</b>		<b>1 454 197</b>	<b>1 860 250</b>
<b>OMLØPSMIDLER</b>			
<b>Varer</b>			
Varer		762 890	0
<b>Fordringer</b>			
Kundefordringer		141 664	126 334
Andre kortsiktige fordringer		70 855	0
<b>Sum fordringer</b>		<b>212 519</b>	<b>126 334</b>
Bankinnskudd	5	83 715	65 205
<b>SUM OMLØPSMIDLER</b>		<b>1 059 124</b>	<b>191 539</b>
<b>SUM EIENDELER</b>		<b>2 513 322</b>	<b>2 051 789</b>



Rank Nr. 1 AS

Legally signed by  
Terje Sannames  
28.05.2021**Balanse pr. 31.12.2020**

	Note	31.12.2020	31.12.2019
<b>EGENKAPITAL OG GJELD</b>			
<b>EGENKAPITAL</b>			
<b>Innskutt egenkapital</b>			
Selskapskapital	6,7	54 988	54 988
Overkurs	7	276 795	276 795
<b>Sum innskutt egenkapital</b>		<b>331 783</b>	<b>331 783</b>
<b>Opptjent egenkapital</b>			
Annen egenkapital	7	106 379	0
Udekket tap	7	0	(20 245)
<b>Sum opptjent egenkapital</b>		<b>106 379</b>	<b>(20 245)</b>
<b>SUM EGENKAPITAL</b>		<b>438 162</b>	<b>311 538</b>
<b>GJELD</b>			
<b>LANGSIKTIG GJELD</b>			
<b>Annen langsiktig gjeld</b>			
Gjeld til kredittinstitusjoner	8	175 000	556 700
Øvrig langsiktig gjeld	8	600 000	0
<b>Sum annen langsiktig gjeld</b>		<b>775 000</b>	<b>556 700</b>
<b>SUM LANGSIKTIG GJELD</b>		<b>775 000</b>	<b>556 700</b>
<b>KORTSIKTIG GJELD</b>			
Gjeld til kredittinstitusjoner	8	333 892	405 354
Leverandørgjeld		441 442	260 771
Betalbar skatt	3	35 715	5 529
Skyldig offentlige avgifter		287 493	168 353
Kortsiktig gjeld til konsernselskap	9	12 314	0
Annen kortsiktig gjeld		189 303	343 544
<b>SUM KORTSIKTIG GJELD</b>		<b>1 300 159</b>	<b>1 183 551</b>
<b>SUM GJELD</b>		<b>2 075 159</b>	<b>1 740 251</b>
<b>SUM EGENKAPITAL OG GJELD</b>		<b>2 513 322</b>	<b>2 051 789</b>

Kristiansand, den 26.05.2021  
Styret i Rank nr. 1 AS.....  
Øystein Sannames  
Styrets leder.....  
Terje Sannames  
Styremedlem / daglig leder



## Noter 2020

### Regnskapsprinsipper:

Årsregnskapet er satt opp i samsvar med regnskapsloven og god regnskapsskikk for små foretak.

#### Omløpsmidler og kortsiktig gjeld

Omløpsmidler og kortsiktig gjeld omfatter normalt poster som forfaller til betaling innen ett år etter siste dag i regnskapsåret, samt poster som knytter seg til varekretsløpet. Omløpsmidler vurderes til laveste verdi av anskaffelseskost og antatt virkelig verdi (Laveste verdis prinsipp).

#### Anleggsmidler og langsiktig gjeld

Anleggsmidler omfatter eiendeler bestemt til varig eie og bruk for virksomheten. Anleggsmidler er vurdert til anskaffelseskost. Varige driftsmidler føres opp i balansen og avskrives over driftsmidlets forventede økonomiske levetid. Varige driftsmidler nedskrives til virkelig verdi ved verdifall som forventes ikke å være av forbigående art. Nedskrivninger blir reversert når grunnlaget for nedskrivningen ikke lenger finnes å være til stede.

#### Immaterielle eiendeler

Selskapet driver egen utvikling som omfattes av reglene om egen forskning og utvikling. Utgifter balanseføres i den utstrekning kriteriene for balanseføring er oppfylt. Det betyr at slike utgifter balanseføres når, og fra det tidspunkt, det anses som sannsynlig at de fremtidige økonomiske fordelene knyttet til eiendelene vil tilflyte selskapet, og anskaffelseskost kan måles på en pålitelig måte.

Utgifter til andre immaterielle eiendeler enn forskning og utvikling balanseføres i den utstrekning kriteriene for balanseføring er oppfylt. Det betyr at slike utgifter balanseføres når, og fra det tidspunkt, det anses som sannsynlig at de fremtidige økonomiske fordelene knyttet til eiendelene vil tilflyte selskapet, og anskaffelseskost kan måles på en pålitelig måte.

Balanseførte immaterielle eiendeler avskrives i utgangspunktet lineært over forventet levetid.

#### Inntektsføring

Inntektsføring ved salg av varer skjer på leveringstidspunktet. Tjenester inntektsføres i takt med utførelsen. Andelen av salgsinntekter som knytter seg til fremtidige serviceytelser, balanseføres som uopptjent inntekt ved salget og inntektsføres deretter i takt med levering av ytelsene.

#### Fordringer

Kundefordringer føres opp i balansen til pålydende etter fradrag for avsetning til påregnelig tap. Avsetning til påregnelig tap gjøres på grunnlag av en individuell vurdering av de enkelte fordringene. I tillegg gjøres det for øvrige kundefordringer en uspesifisert avsetning for å dekke antatt tap.

Andre fordringer er også gjenstand for en tilsvarende vurdering.



## Noter 2020

### Skatt

Skattekostnaden i resultatregnskapet omfatter periodens betalbare skatt som blir utlignet og forfaller til betaling i neste regnskapsår i tillegg til endring i utsatt skatt. Utsatt skatt er beregnet med skattesatsen ved utgangen av regnskapsåret (22 %) på grunnlag av skattereduserende og skatteøkende midlertidige forskjeller som eksisterer mellom regnskapsmessige og skattemessige verdier. I beregningen er det også medtatt skattemessig framførbart underskudd ved regnskapsårets utgang. Skatteøkende og skattereduserende midlertidige forskjeller som reverserer eller kan reversere i samme periode er utlignet og nettoført.

### Note 1 - Lønnskostnad

	I år	I fjor
Lønn	896 790	1 200 245
Arbeidsgiveravgift	138 706	189 284
Pensjonskostnader	70 744	126 455
Andre lønnsrelaterte ytelser	12 499	34 738
<b>Totalt</b>	<b>1 118 739</b>	<b>1 550 721</b>

### Ytelser til ledende personer og revisor

	Lønn	Pensjons- forpliktelse	Annen godtgjørelse	Sum
Daglig leder	831 040	45 643	79 678	956 361

### Revisor

Selskapet har valgt vekk revisjon.



## Noter 2020

### Note 2 - Domene og salgsportal

	Domene og salgsportal
Anskaffelseskost pr. 1/1	1 100 000
+ Tilgang	129 197
- Avgang	0
Anskaffelseskost pr. 31/12	1 229 197
Akk. av/nedskr. pr 1/1	0
+ Ordinære avskrivninger	220 000
+ Avskr. på oppskrivning	0
- Tilbakeført avskrivning	0
+ Ekstraord nedskrivninger	0
Akk. av/nedskr. pr. 31/12	220 000
Balanseført verdi pr 31/12	1 009 197
Prosentats for ord.avskr	20-20

### Note 3 - Skatt

#### Spesifikasjon av årets skattegrunnlag:

Resultat før skattekostnader	174 654
+ Permanente og andre forskjeller	0
+ Endring i midlertidige forskjeller	0
<b>= Inntekt før fradrag for konsernbidrag</b>	<b>174 653</b>
- Ytet konsernbidrag	12 314
<b>= Inntekt</b>	<b>162 339</b>

#### Spesifikasjon av årets skattekostnad:

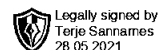
Beregnet skatt av årets resultat	38 424
<b>= Sum betalbar skatt</b>	<b>38 424</b>
+/- Endring i utsatt skatt (regnskapsført)	0
+/- Endring i utsatt skattefordel (regnskapsført)	0
<b>= Ordinær skattekostnad</b>	<b>38 424</b>
Skattesats i inntektsåret	22

#### Betalbar skatt i balansen består av

Sum betalbar skatt	38 424
- Refusjon av skatt tiltakspakke 2020	0
+/- Effekt av skatt på konsernbidrag	-2 709
<b>= Betalbar skatt i balansen</b>	<b>35 715</b>



Rank Nr. 1 AS



## Noter 2020

### Note 4 - Skattekostnad på ordinært resultat

#### Utsatt skatt/utsatt skattefordel

	2020	2019
= Grunnlag utsatt skatt	0	0
Utsatt skatt	0	0

### Note 5 - Bankinnskudd

Skattetrekkinnskudd utgjør pr 31.12. i år kr 41 246 og utgjorde pr 31.12. i fjor kr 63.988.

### Note 6 - Selskapskapital

Selskapet har 54 988 aksjer pålydende kr 1 pr. aksje, samlet aksjekapital utgjør kr 54 988.

Selskapet har en aksjonær:

Navn	Foretaksnr	Antall Eierandel
Rank Nr. 1 Holding AS	921 198 604	54 988 100,00 %

### Note 7 - Egenkapital

	Aksjekapital / selskapskapital	Overkurs	Udekket tap	Sum egenkapital
Pr 1.1.	54 988	276 795	-20 245	311 538
+Fra årets resultat			126 625	126 625
Pr 31.12.	54 988	276 795	106 379	438 162

### Note 8 - Gjeld til kredittinstitusjoner

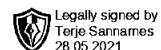
Gjeldspost med forfall senere enn 5 år fra balansedagen utgjør pr 31.12. i år kr 0 og pr 31.12. i

Noter for Rank Nr. 1 AS

Organisasjonsnr. 998901049



Rank Nr. 1 AS



## Noter 2020

fjor kr 0.

<b>Pantsettelse</b>	<b>I år</b>	<b>I fjor</b>
Gjeld sikret med pant	508 892	962 054
<b>Pantsatte eiendeler:</b>		
Kundefordringer (limit 500 000)	141 664	126 334
<b>Sum pantsatte eiendeler</b>	<b>141 664</b>	<b>141 664</b>

**Aksjonær har stilt sikkerhet for lånet privat.**

### Note 9 - Konsernmellomværende

Fordringer og gjeld til konsernselskaper inngår med følgende beløp i regnskapspostene:

	<b>2020</b>	<b>2019</b>
<b>Fordringer</b>		
Andre langsiktige fordringer	445 000	359 000
<b>Sum fordringer</b>	<b>445 000</b>	<b>359 000</b>
<b>Gjeld</b>		
Årets avsatte konsernbidrag	12 314	0
<b>Sum gjeld</b>	<b>12 314</b>	<b>0</b>



**Årsregnskap 2020  
for  
Rank Nr. 1 AS**

**Organisasjonsnr. 998901049**