



## ÅRSREGNSKAPET FOR REGNSKAPSÅRET 2021 - GENERELL INFORMASJON

### Enheten

Organisasjonsnummer: 918 172 602  
Organisasjonsform: Aksjeselskap  
Foretaksnavn: EMS HOLDINGS AS  
Forretningsadresse: c/o EM Systemer AS  
Conrad Mohrs veg 9A  
5068 BERGEN

### Regnskapsår

Årsregnskapets periode: 01.01.2021 - 31.12.2021

### Konsern

Morselskap i konsern: Ja  
Konsernregnskap lagt ved: Nei

### Regnskapsregler

Regler for små foretak benyttet: Ja  
Benyttet ved utarbeidelsen av årsregnskapet til selskapet: Regnskapslovens alminnelige regler

### Årsregnskapet fastsatt av kompetent organ

Bekreftet av representant for selskapet: Øyvind Wold  
Dato for fastsettelse av årsregnskapet: 07.04.2022

### Grunnlag for avgivelse

År 2021: Årsregnskapet er elektronisk innlevert  
År 2020: Tall er hentet fra elektronisk innlevert årsregnskap fra 2021

*Det er ikke krav til at årsregnskapet m.v. som sendes til Regnskapsregisteret er undertegnet. Kontrollen på at dette er utført ligger hos revisor/enhetens øverste organ. Sikkerheten ivaretas ved at innsender har rolle/rettighet for innsending av årsregnskapet via Altinn, og ved at det bekreftes at årsregnskapet er fastsatt av kompetent organ.*

Brønnøysundregistrene, 14.04.2023



## Resultatregnskap

Beløp i: NOK	Note	2021	2020
<b>RESULTATREGNSKAP</b>			
<b>Kostnader</b>			
Annen driftskostnad	2, 3	45 763	114 514
<b>Sum kostnader</b>		<b>45 763</b>	<b>114 514</b>
<b>Driftsresultat</b>		<b>-45 763</b>	<b>-114 514</b>
<b>Finansinntekter og finanskostnader</b>			
Inntekt på investering i datterselskap	8	2 579 571	8 634 747
Annen renteinntekt			12
<b>Sum finansinntekter</b>		<b>2 579 571</b>	<b>8 634 759</b>
Annen rentekostnad		301 686	442 141
<b>Sum finanskostnader</b>		<b>301 686</b>	<b>442 141</b>
<b>Netto finans</b>		<b>2 277 885</b>	<b>8 192 618</b>
<b>Ordinært resultat før skattekostnad</b>		<b>2 232 123</b>	<b>8 078 104</b>
Skattekostnad på ordinært resultat	4		
<b>Ordinært resultat etter skattekostnad</b>		<b>2 232 123</b>	<b>8 078 104</b>
<b>Årsresultat</b>		<b>2 232 123</b>	<b>8 078 104</b>
<b>Årsresultat etter minoritetsinteresser</b>		<b>2 232 123</b>	<b>8 078 104</b>
<b>Totalresultat</b>		<b>2 232 123</b>	<b>8 078 104</b>
<b>Overføringer og disponeringer</b>			
Ordinært utbytte		100 000	
Avsatt til annen egenkapital		2 132 123	8 078 104
<b>Sum overføringer og disponeringer</b>	7	<b>2 232 123</b>	<b>8 078 104</b>



## Balanse

Beløp i: NOK	Note	2021	2020
<b>BALANSE - EIENDELER</b>			
<b>Anleggsmidler</b>			
<b>Immaterielle eiendeler</b>			
<b>Finansielle anleggsmidler</b>			
Investering i datterselskap	5	15 000 000	15 000 000
<b>Sum finansielle anleggsmidler</b>		<b>15 000 000</b>	<b>15 000 000</b>
<b>Sum anleggsmidler</b>		<b>15 000 000</b>	<b>15 000 000</b>
<b>Omløpsmidler</b>			
<b>Varer</b>			
<b>Fordringer</b>			
Konsernfordringer	8	2 579 571	8 634 747
<b>Sum fordringer</b>		<b>2 579 571</b>	<b>8 634 747</b>
<b>Bankinnskudd, kontanter og lignende</b>			
Bankinnskudd, kontanter o.l.		30 060	30 060
<b>Sum bankinnskudd, kontanter og lignende</b>		<b>30 060</b>	<b>30 060</b>
<b>Sum omløpsmidler</b>		<b>2 609 631</b>	<b>8 664 807</b>
<b>SUM EIENDELER</b>		<b>17 609 631</b>	<b>23 664 807</b>
<b>BALANSE - EGENKAPITAL OG GJELD</b>			
<b>Egenkapital</b>			
<b>Innskutt egenkapital</b>			
Aksjekapital	6	30 000	30 000
<b>Sum innskutt egenkapital</b>		<b>30 000</b>	<b>30 000</b>
<b>Opptjent egenkapital</b>			
Annen egenkapital		5 210 123	3 078 000
<b>Sum opptjent egenkapital</b>		<b>5 210 123</b>	<b>3 078 000</b>



## Balanse

<b>Beløp i: NOK</b>	<b>Note</b>	<b>2021</b>	<b>2020</b>
<b>Sum egenkapital</b>	7	5 240 123	3 108 000
<b>Gjeld</b>			
<b>Langsiktig gjeld</b>			
Utsatt skatt	4		
<b>Annen langsiktig gjeld</b>			
Langsiktig konserngjeld	8	12 269 509	20 556 807
<b>Sum annen langsiktig gjeld</b>		<b>12 269 509</b>	<b>20 556 807</b>
<b>Sum langsiktig gjeld</b>		<b>12 269 509</b>	<b>20 556 807</b>
<b>Kortsiktig gjeld</b>			
Betalbar skatt	4		
Utbytte		100 000	
Annen kortsiktig gjeld	9		
<b>Sum kortsiktig gjeld</b>		<b>100 000</b>	
<b>Sum gjeld</b>		<b>12 369 509</b>	<b>20 556 807</b>
<b>SUM EGENKAPITAL OG GJELD</b>		<b>17 609 631</b>	<b>23 664 807</b>



## Brønnøysundregistrene

### ÅRSREGNSKAP FOR REGNSKAPSÅRET 2021 - GENERELL INFORMASJON

Journalnummer: 2022 210882

#### Enheten

Organisasjonsnummer: 918 172 602  
Organisasjonsform: Aksjeselskap  
Foretaksnavn: EMS HOLDINGS AS  
Forretningsadresse: c/o EM Systemer AS  
Conrad Mohrs veg 9A  
5068 BERGEN

#### Regnskapsår

Årsregnskapets periode: 01.01.2021 - 31.12.2021

#### Konsern

Morselskap i konsern: Ja  
Konsernregnskap lagt ved: Nei

#### Regnskapsregler

Regler for små foretak benyttet: Ja  
Benyttet ved utarbeidelsen av  
årsregnskapet til selskapet: Regnskapslovens alminnelige regler

#### Årsregnskapet fastsatt av kompetent organ

Bekreftet av representant for selskapet: Øyvind Wold  
Dato for fastsettelse av årsregnskapet: 07.04.2022

#### Revisjon

Årsregnskapet er utarbeidet av ekstern  
autorisert regnskapsfører: Ja

#### Grunnlag for avgivelse

År 2021: Årsregnskap er elektronisk innlevert.  
År 2020: Tall er hentet fra elektronisk innlevert årsregnskap fra 2021.

*Det er ikke krav til at årsregnskapet m.v. som sendes til Regnskapsregisteret er undertegnet. Kontrollen på at dette er utført ligger hos revisor/enhetens øverste organ. Sikkerheten ivaretas ved at innsender har rolle/rettighet for innsending av årsregnskapet via Altinn, og ved at det bekreftes at årsregnskapet er fastsatt av kompetent organ.*

Brønnøysundregistrene, 05.05.2022



Organisasjonsnr: 918 172 602  
EMS HOLDINGS AS

## RESULTATREGNSKAP

<b>Beløp i: NOK</b>	<b>Note</b>	<b>2021</b>	<b>2020</b>
<b>RESULTATREGNSKAP</b>			
<b>Kostnader</b>			
Annen driftskostnad	2, 3	45 763	114 514
<b>Sum kostnader</b>		<b>45 763</b>	<b>114 514</b>
<b>Driftsresultat</b>		<b>-45 763</b>	<b>-114 514</b>
<b>Finansinntekter og finanskostnader</b>			
Inntekt på investering i datterselskap	8	2 579 571	8 634 747
Annen renteinntekt			12
<b>Sum finansinntekter</b>		<b>2 579 571</b>	<b>8 634 759</b>
Annen rentekostnad		301 686	442 141
<b>Sum finanskostnader</b>		<b>301 686</b>	<b>442 141</b>
<b>Netto finans</b>		<b>2 277 885</b>	<b>8 192 618</b>
<b>Ordinært resultat før skattekostnad</b>		<b>2 232 123</b>	<b>8 078 104</b>
Skattekostnad på ordinært resultat	4		
<b>Ordinært resultat etter skattekostnad</b>		<b>2 232 123</b>	<b>8 078 104</b>
<b>Årsresultat</b>		<b>2 232 123</b>	<b>8 078 104</b>
<b>Årsresultat etter minoritetsinteresser</b>		<b>2 232 123</b>	<b>8 078 104</b>
<b>Totalresultat</b>		<b>2 232 123</b>	<b>8 078 104</b>
<b>Overføringer og disponeringer</b>			
Ordinært utbytte		100 000	
Avsatt til annen egenkapital		2 132 123	8 078 104
<b>Sum overføringer og disponeringer</b>	7	<b>2 232 123</b>	<b>8 078 104</b>



Organisasjonsnr: 918 172 602  
EMS HOLDINGS AS

## BALANSE

Beløp i: NOK	Note	2021	2020
--------------	------	------	------

### BALANSE - EIENDELER

#### Anleggsmidler Immaterielle eiendeler

##### Finansielle anleggsmidler

Investering i datterselskap 5		15 000 000	15 000 000
<b>Sum finansielle anleggsmidler</b>		<b>15 000 000</b>	<b>15 000 000</b>
<b>Sum anleggsmidler</b>		<b>15 000 000</b>	<b>15 000 000</b>

#### Omløpsmidler

##### Varer

##### Fordringer

Konsernfordringer 8		2 579 571	8 634 747
<b>Sum fordringer</b>		<b>2 579 571</b>	<b>8 634 747</b>

##### Bankinnskudd, kontanter og lignende

Bankinnskudd, kontanter o. l.		30 060	30 060
<b>Sum bankinnskudd, kontanter og lignende</b>		<b>30 060</b>	<b>30 060</b>

<b>Sum omløpsmidler</b>		<b>2 609 631</b>	<b>8 664 807</b>
-------------------------	--	------------------	------------------

<b>SUM EIENDELER</b>		<b>17 609 631</b>	<b>23 664 807</b>
----------------------	--	-------------------	-------------------

### BALANSE - EGENKAPITAL OG GJELD

#### Egenkapital

##### Innskutt egenkapital

Aksjekapital 6		30 000	30 000
<b>Sum innskutt egenkapital</b>		<b>30 000</b>	<b>30 000</b>

##### Opptjent egenkapital

Annen egenkapital		5 210 123	3 078 000
<b>Sum opptjent egenkapital</b>		<b>5 210 123</b>	<b>3 078 000</b>

<b>Sum egenkapital</b>	7	<b>5 240 123</b>	<b>3 108 000</b>
------------------------	---	------------------	------------------

#### Gjeld

##### Langsiktig gjeld

Utsatt skatt 4			
<b>Annen langsiktig gjeld</b>			
Langsiktig konserngjeld 8		12 269 509	20 556 807



Sum annen langsiktig gjeld		12 269 509	20 556 807
Sum langsiktig gjeld		12 269 509	20 556 807
<b>Kortsiktig gjeld</b>			
Betalbar skatt	4		
Utbytte		100 000	
Annen kortsiktig gjeld	9		
Sum kortsiktig gjeld		100 000	
Sum gjeld		12 369 509	20 556 807
<b>SUM EGENKAPITAL OG GJELD</b>		<b>17 609 631</b>	<b>23 664 807</b>



Organisasjonsnr: 918 172 602  
EMS HOLDINGS AS

NOTEOPPLYSNINGER - SELSKAP - alle poster oppgitt i hele tall

Note

Antall aksjer og aksjeeiere

Note

2

Antall årsverk i regnskapsåret

Virksomheten har hatt følgende antall årsverk:

0.00

Omløpsmidler                      Startdato      Sluttdato      Endring

Skattemessig fremf.undersk. Startdato      Sluttdato      Endring

Kortsiktig gjeld                      Startdato      Sluttdato      Endring



# Årsregnskap

## 2021

### Ems Holdings AS

Org.nr.:918 172 602



## Resultatregnskap

Ems Holdings AS

Driftsinntekter og driftskostnader	Note	2021	2020
Annen driftskostnad	2, 3	45 763	114 514
<b>Sum driftskostnader</b>		<b>45 763</b>	<b>114 514</b>
<b>Driftsresultat</b>		<b>-45 763</b>	<b>-114 514</b>
<b>Finansinntekter og finanskostnader</b>			
Inntekt på investering i datterselskap	8	2 579 571	8 634 747
Annen renteinntekt		0	12
Annen rentekostnad		301 686	442 141
<b>Resultat av finansposter</b>		<b>2 277 885</b>	<b>8 192 618</b>
Ordinært resultat før skattekostnad		2 232 123	8 078 104
<b>Ordinært resultat</b>		<b>2 232 123</b>	<b>8 078 104</b>
<b>Årsresultat</b>		<b>2 232 123</b>	<b>8 078 104</b>
<b>Overføringer</b>			
Avsatt til utbytte		100 000	0
Avsatt til annen egenkapital		2 132 123	8 078 104
<b>Sum overføringer</b>	7	<b>2 232 123</b>	<b>8 078 104</b>



**Balanse**

Ems Holdings AS

<b>Eiendeler</b>	<b>Note</b>	<b>2021</b>	<b>2020</b>
<b>Anleggsmidler</b>			
<b>Finansielle anleggsmidler</b>			
Investeringer i datterselskap	5	15 000 000	15 000 000
<b>Sum finansielle anleggsmidler</b>		<b>15 000 000</b>	<b>15 000 000</b>
<b>Sum anleggsmidler</b>		<b>15 000 000</b>	<b>15 000 000</b>
<b>Omløpsmidler</b>			
<b>Fordringer</b>			
Konsernfordringer	8	2 579 571	8 634 747
<b>Sum fordringer</b>		<b>2 579 571</b>	<b>8 634 747</b>
<b>Investeringer</b>			
Bankinnskudd, kontanter o.l.		30 060	30 060
<b>Sum omløpsmidler</b>		<b>2 609 631</b>	<b>8 664 807</b>
<b>Sum eiendeler</b>		<b>17 609 631</b>	<b>23 664 807</b>




**Balanse**

Ems Holdings AS


Egenkapital og gjeld	Note	2021	2020
<b>Egenkapital</b>			
<b>Innskutt egenkapital</b>			
Aksjekapital	6	30 000	30 000
<b>Sum innskutt egenkapital</b>		<u>30 000</u>	<u>30 000</u>
<b>Opptjent egenkapital</b>			
Annen egenkapital		5 210 123	3 078 000
<b>Sum opptjent egenkapital</b>		<u>5 210 123</u>	<u>3 078 000</u>
<b>Sum egenkapital</b>	7	<u>5 240 123</u>	<u>3 108 000</u>
<b>Gjeld</b>			
<b>Annen langsiktig gjeld</b>			
Langsiktig konserngjeld	8	12 269 509	20 556 807
<b>Sum annen langsiktig gjeld</b>		<u>12 269 509</u>	<u>20 556 807</u>
<b>Kortsiktig gjeld</b>			
Utbytte		100 000	0
<b>Sum kortsiktig gjeld</b>		<u>100 000</u>	<u>0</u>
<b>Sum gjeld</b>		<u>12 369 509</u>	<u>20 556 807</u>
<b>Sum egenkapital og gjeld</b>		<u>17 609 631</u>	<u>23 664 807</u>

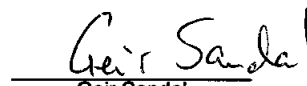
Bergen, 07.04.2022  
Styret i Ems Holdings AS

  
Øyvind Wold  
styreleder

  
Jarle Avløyp  
styremedlem

  
Ragnar Aase  
styremedlem/daglig leder

  
Runar Solli  
styremedlem

  
Geir Sandal  
styremedlem



**Indirekte kontantstrøm**

Ems Holdings AS

	Note	2021	2020
<b>Kontantstrømmer fra operasjonelle aktiviteter</b>			
Resultat før skattekostnad		2 232 123	8 078 104
Poster klassifisert som invest.- eller finans.aktiviteter		-2 232 123	0
Endring i andre tidsavgrensingsposter		0	6 921 908
<b>Netto kontantstrøm fra operasjonelle aktiviteter</b>		<b>0</b>	<b>15 000 012</b>
 <b>Kontantstrømmer fra finansieringsaktiviteter</b>			
Netto endring i kontanter og kontantekvivalenter		0	15 000 012
Beh. av kont. og kontantekvivalenter ved per. begynnel:		30 060	30 048
<b>Beh. av kont. og kontantekvivalenter ved per. slutt</b>		<b>30 060</b>	<b>15 030 060</b>



## Noter 2021

### EMS Holdings AS

#### Note 1 - Regnskapsprinsipper

Årsregnskapet er satt opp i samsvar med regnskapslovens bestemmelser og god regnskapsskikk for øvrige foretak.

#### Konsernregnskap

EMS Holdings AS eier 100% av EM Systemer AS, og begge selskapers regnskap inngår i konsernregnskapet til EMS Invest AS som eier 51% av EMS Holdings AS. Det er jfr fritak i regnskapsloven § 3-7, ikke utarbeidet konsernregnskap for underkonsernet EMS Holdings AS med datter EM Systemer AS.

#### Datterselskap

Datterselskapet og tilknyttede selskaper vurderes etter kostmetoden i selskapsregnskapet. Investeringen er vurdert til anskaffelseskost for aksjene med mindre nedskrivning har vært nødvendig. Det er foretatt nedskrivning til virkelig verdi når verdifall skyldes årsaker som ikke kan antas å være forbigående og det må anses nødvendig etter god regnskapsskikk. Nedskrivninger er reversert når grunnlaget for nedskrivning ikke lenger er til stede.

Utbytte, konsernbidrag og andre utdelinger fra datterselskap er inntektsført samme år som det er avsatt i givers regnskap. Overstiger utbyttet eller konsernbidraget andel av opptjent resultat etter anskaffelsestidspunktet, representerer den overskytende del tilbakebetaling av investert kapital, og utdelingene er fratrukket investeringens verdi i balansen til morselskapet

#### Salgsinntekter

Inntekter fra salg av varer resultatføres når levering har funnet sted og det vesentligste av risiko og avkastning er overført. Tjenester inntektsføres i takt med utførelsen. Andelen av salgsinntekter som knytter seg til fremtidige serviceytelser balanseføres som uopptjent inntekt ved salget, og inntektsføres deretter i takt med levering av ytelsene.

#### Bruk av estimater

Ledelsen har brukt estimater og forutsetninger som har påvirket resultatregnskapet og verdsettelsen av eiendeler og gjeld, samt usikre eiendeler og forpliktelser på balansedagen under utarbeidelsen av årsregnskapet i henhold til god regnskapsskikk.

#### Skatt

Skattekostnad består av betalbar skatt og endring i utsatt skatt. Utsatt skatt/skattefordel er beregnet på alle forskjeller mellom regnskapsmessig og skattemessig verdi på eiendeler og gjeld. Utsatt skatt er beregnet med 22% på grunnlag av de midlertidige forskjeller som eksisterer mellom regnskapsmessige og skattemessige verdier, samt skattemessig underskudd til fremføring ved utgangen av regnskapsåret. Netto utsatt skattefordel balanseføres i den grad det er sannsynlig at denne kan bli utnyttet.

Betalbar skatt og utsatt skatt er regnskapsført direkte mot egenkapitalen i den grad skattepostene relaterer seg til poster ført direkte mot egenkapitalen.

#### Klassifisering og vurdering av balanseposter

Omløpsmidler og kortsiktig gjeld omfatter poster som forfaller til betaling innen ett år etter anskaffelsestidspunktet, samt poster som knytter seg til varekretsløpet. Øvrige poster er klassifisert som anleggsmiddel/langsiktig gjeld.

Omløpsmidler vurderes til laveste av anskaffelseskost og virkelig verdi. Kortsiktig gjeld balanseføres til nominelt beløp på opptakstidspunktet.

Anleggsmidler vurderes til anskaffelseskost, fratrukket av- og nedskrivninger. Langsiktig gjeld balanseføres til nominelt beløp på etableringstidspunktet.



## Noter 2021

### EMS Holdings AS

#### Fordringer

Kundefordringer og andre fordringer er oppført i balansen til pålydende etter fradrag for avsetning til forventet tap. Avsetning til tap gjøres på grunnlag av individuelle vurderinger av de enkelte fordringene. I tillegg gjøres det for øvrige kundefordringer en uspesifisert avsetning for å dekke antatt tap på krav.

#### Valuta

Transaksjoner i utenlandsk valuta omregnes til kursen på transaksjonstidspunktet. Pengeposter i utenlandsk valuta omregnes til norske kroner ved å benytte balansedagens kurs.

#### Garanti

Det er avsatt for forventede garantikostnader. Garantiavsetningen er i balansen oppført under annen kortsiktig gjeld.

#### Kontantstrømoppstilling

Kontantstrømoppstillingen er utarbeidet etter den indirekte metode. Kontanter og kontantekvivalenter omfatter kontanter, bankinnskudd og andre kortsiktige, likvide plasseringer.

#### Note 2 - Lønnskostnader

Selskapet har ingen ansatte og er ikke pliktig til å ha obligatorisk tjenestepensjon.

#### Note 3 - Ytelser/godtgjørelser til daglig leder, styret og revisor

Daglig leder og styret har ikke mottatt ytelser/godtgjørelse i 2021.

#### Note 4 - Skattekostnad

Årets skattekostnad fordeler seg på:	2021	2020
Betalbar skatt	-	0
Endring i utsatt skatt	0	0
Sum skattekostnad	0	0

#### Beregning av årets skattegrunnlag:

Resultat før skattekostnad	2 232 123	8 078 104
Permanente forskjeller	-2 232 123	-8 078 000
Nedskrivning på aksjer og andre verdipapirer	0	0
Endring i midlertidige forskjeller	0	0
Årets skattegrunnlag resultat	0	104
Bruk av fremførbart underskudd	0	-104
Årets skattegrunnlag	0	0

Oversikt over midlertidige forskjeller:	2021	2020	Endring
Fordringer	0	0	0
Sum midlertidige forskjeller	0	0	0
Skattemessig underskudd til fremføring	0	0	0
Netto midlertidige forskjeller	0	0	0
Forskj. som ikke inngår i utsatt -skattefordel	0	0	0
Grunnlag utsatt skatt / skattefordel	0	0	0
Utsatt skatt / skattefordel 22 %	0	0	0



## Noter 2021

### EMS Holdings AS

#### Note 5 - Investering i datterselskap

Navn	Forretnings- kontor	Anskaffelse skost	Bokført verdi	Eier/stemme- andel	Egenkapital	Resultat
EM Systemer AS	Bergen	15 000 000	15 000 000	100 %	9 128 040	2 503 132

Investeringer i datterselskap vurderes etter kostmetoden. Aksjene er verdsatt til kostpris og vil nedskrives til virkelig verdi ved varig verdifall.

#### Note 6 - Antall aksjer, aksjeeiere m.v

Aksjekapital	Antall	Pålydende	Balanseført
Ordinære aksjer	300	100	30 000
Aksjonærer	Aksjer	Eierandel	
EMS Invest AS	153	51,00 %	
Jas Nordic AS	49	16,33 %	
Geir Sandal      Styremedlem	49	16,33 %	
Runar Solli      Styremedlem	49	16,33 %	

#### Note 7 - Egenkapital

	Aksjekap.	Annen EK	Udekket tap	Sum
Egenkapital pr 1.1	30 000	3 078 000	0	3 108 000
Årets resultat		2 232 123	0	2 232 123
Avsatt utbytte		-100 000		-100 000
<b>Egenkapital pr 31.12</b>	<b>30 000</b>	<b>5 210 123</b>	<b>0</b>	<b>5 240 123</b>

#### Note 8 - Mellomværende med selskap i samme konsern

Gjeld	2021	2020
EMS Invest AS, langs gjeld	9 290	9 290
EMS Invest AS, avsatt utbytte kortsiktig gjeld	100 000	0
EM Systemer AS	12 260 219	20 547 517
<b>Sum</b>	<b>12 369 509</b>	<b>12 269 509</b>

#### Fordring

EM Systemer AS, fordr konsernbidrag	347 449	556 747
EM Systemer AS, fordr utbytte	2 232 122	8 078 000
<b>Sum</b>	<b>2 579 571</b>	<b>2 579 571</b>

#### Note 9 - Annen kortsiktig gjeld

	2021	2020
Selgerkreditt for kjøp av aksjer i EM Systemer AS	-	-

#### Note 10 Finansiell markedsrisiko

Selskapet benytter seg ikke av finansielle instrumenter i forbindelse med styringen av finansiell risiko. Risiko vedr. rente vurderes som lav pga at renten er avtalebestemt. Valutarisiko vurderes generelt som ikke å være tilstede.



# Årsberetning 2021

## EMS Holdings AS

Adresse: c/o EM Systemer AS, Conrad Mohrs Veg 9 C, 5068 BERGEN  
Org.nr: 989 187 279 MVA

### Virksomhetens art

Selskapets virksomhet er å eie og forvalte aksjer i EM Systemer AS. Selskapet drives fra Bergen.

### Rettsvisende oversikt

Selskapets omsetning i 2021 endte på kr. 0, som er det samme som i 2020. Årets resultat ble et overskudd på 2,2 MNOK, mot et overskudd på 8,1 MNOK i 2020. Selskapet har i 2021 positiv egenkapital.

Samlet kontantstrøm fra driften var på 0 kr, mens driftsresultatet var på -46 TNOK.

De samlede investeringene i selskapet i 2021 var kr. 0. Det var også kontantstrømmen fra finansieringsaktivitetene.

Styret mener at årsregnskapet gir et rettsvisende bilde av EMS Holdings AS's eiendeler og gjeld, finansielle stilling og resultat.

### Redegjørelse for foretakets utsikter

EMS Holdings AS skal ivareta verdiene i EM Systemer AS. Selgerkreditten ble gjort opp i januar 2020 gjennom et banklån til EM Systemer.

Etter styrets oppfatning er selskapets utsikter gode. Dette gjenspeiles av utsiktene til datterselskapet EM Systemer AS, som i 2021 kan vise til gode resultater og en positiv utvikling. EM Systemer AS's utsikter er gode og det er høy etterspørsel etter produktene fra forvaltere av private og offentlige bygg. Ordreserven er tilfredsstillende, og selskapet er i stand til å levere komplette og energismarte klimaløsninger. Styret viser her til regnskapet til EM Systemer AS.

### Finansiell risiko

*Overordnet om målsetting og strategi*

Målsettingen er å avdempe den finansielle risiko i størst mulig grad. Selskapets nåværende strategi innbefatter ikke bruk av finansielle instrumenter.

### Markedsrisiko

Morselskapet har ingen inntekter. Alle transaksjoner er i NOK. Det foreligger dermed ingen risiko knyttet til salg eller gjeld i utenlandsk valuta. I tillegg er kostnader svært begrenset, og risikoen anses som svært lav.

### Kredittrisiko

Morselskapet har ingen kundefordringer og heller ingen kredittrisiko.

### Fortsatt drift

I samsvar med regnskapslovens §3-3a bekreftes det at årsregnskapet for 2021 er satt opp under forutsetning om fortsatt drift.

### Arbeidsmiljø/Likestilling og diskriminering

Selskapet har ingen ansatte.

### Ytre miljø

Selskapet forurensrer ikke det ytre miljø.



**Forsikring for styrets medlemmer og daglig leder**  
Selskapet har ikke tegnet slik forsikring.

Bergen, 07. april 2022  
EMS Holdings AS

Øyvind Wold  
Styreleder

Geir Sandal  
styremedlem

Ragnar Aase  
Styremedlem/daglig leder

Runar Solli  
styremedlem

Jarle Avløyp  
styremedlem



**PLUS REVISJON AS**  
Audit & Advisory

Til generalforsamlingen i EMS Holdings AS

## Uavhengig revisors beretning

### Konklusjon

Vi har revidert EMS Holdings AS sitt årsregnskap som viser et overskudd på kr 2 232 123. Årsregnskapet består av balanse per 31. desember 2021, resultatregnskap og kontantstrømpoppstilling for regnskapsåret avsluttet per denne datoen og noter til årsregnskapet, herunder et sammendrag av viktige regnskapsprinsipper.

### Etter vår mening

- oppfyller årsregnskapet gjeldende lovkrav, og
- gir årsregnskapet et rettviseende bilde av selskapets finansielle stilling per 31. desember 2021 og av dets resultat og kontantstrømmer for regnskapsåret avsluttet per denne datoen i samsvar med regnskapslovens regler og god regnskapsskikk i Norge.

### Grunnlag for konklusjonen

Vi har gjennomført revisjonen i samsvar med de internasjonale revisjonsstandardene International Standards on Auditing (ISA-ene). Våre oppgaver og plikter i henhold til disse standardene er beskrevet nedenfor under "Revisors oppgaver og plikter ved revisjonen av årsregnskapet". Vi er uavhengige av selskapet slik det kreves i lov, forskrift og International Code of Ethics for Professional Accountants (inkludert internasjonale uavhengighetsstandarder) utstedt av the International Ethics Standards Board for Accountants (IESBA-reglene), og vi har overholdt våre øvrige etiske forpliktelser i samsvar med disse kravene. Innhentet revisjonsbevis er etter vår vurdering tilstrekkelig og hensiktsmessig som grunnlag for vår konklusjon.

### Øvrig informasjon

Styret og daglig leder (ledelsen) er ansvarlig for informasjonen i årsberetningen. Vår konklusjon om årsregnskapet ovenfor dekker ikke informasjonen i årsberetningen.

I forbindelse med revisjonen av årsregnskapet er det vår oppgave å lese årsberetningen. Formålet er å vurdere hvorvidt det foreligger vesentlig inkonsistens mellom årsberetningen og årsregnskapet og den kunnskap vi har opparbeidet oss under revisjonen av årsregnskapet, eller hvorvidt informasjon i årsberetningen ellers fremstår som vesentlig feil. Vi har plikt til å rapportere dersom årsberetningen fremstår som vesentlig feil. Vi har ingenting å rapportere i så henseende.

Basert på kunnskapen vi har opparbeidet oss i revisjonen, mener vi at årsberetningen

- er konsistent med årsregnskapet og
- inneholder de opplysninger som skal gis i henhold til gjeldende lovkrav.

---

### Plus Revisjon AS

Rosenkrantz' gate 20, 0160 Oslo  
Tlf: 23 03 91 60  
www.plus-revisjon.no  
Org.nr. 990 422 052 MVA, Foretaksregistret



**PLUS REVISJON AS**  
Audit & Advisory

## *Ledelsens ansvar for årsregnskapet*

Styret og daglig leder (ledelsen) er ansvarlig for å utarbeide årsregnskapet og for at det gir et rettviseende bilde i samsvar med regnskapslovens regler og god regnskapsskikk i Norge. Ledelsen er også ansvarlig for slik intern kontroll som den finner nødvendig for å kunne utarbeide et årsregnskap som ikke inneholder vesentlig feilinformasjon, verken som følge av misligheter eller utilsiktede feil.

Ved utarbeidelsen av årsregnskapet må ledelsen ta standpunkt til selskapets evne til fortsatt drift og opplyse om forhold av betydning for fortsatt drift. Forutsetningen om fortsatt drift skal legges til grunn for årsregnskapet så lenge det ikke er sannsynlig at virksomheten vil bli avviklet.

## *Revisors oppgaver og plikter ved revisjonen av årsregnskapet*

Vårt mål er å oppnå betryggende sikkerhet for at årsregnskapet som helhet ikke inneholder vesentlig feilinformasjon, verken som følge av misligheter eller utilsiktede feil, og å avgi en revisjonsberetning som inneholder vår konklusjon. Betryggende sikkerhet er en høy grad av sikkerhet, men ingen garanti for at en revisjon utført i samsvar med ISA-ene, alltid vil avdekke vesentlig feilinformasjon som eksisterer. Feilinformasjon kan oppstå som følge av misligheter eller utilsiktede feil. Feilinformasjon blir vurdert som vesentlig dersom den enkeltvis eller samlet med rimelighet kan forventes å påvirke økonomiske beslutninger som brukerne foretar basert på årsregnskapet.

For videre beskrivelse av revisors oppgaver og plikter vises det til:  
<https://revisorforeningen.no/revisjonsberetninger>

Oslo, 7. april 2022

**Plus Revisjon AS**

Kolbjørn Framhus  
statsautorisert revisor

---

## **Plus Revisjon AS**

Rosenkrantz' gate 20, 0160 Oslo  
Tlf: 23 03 91 60  
[www.plus-revisjon.no](http://www.plus-revisjon.no)  
Org.nr. 990 422 052 MVA, Foretaksregistret