



ÅRSREGNSKAPET FOR REGNSKAPSÅRET 2022 - GENERELL INFORMASJON

Enheten

Organisasjonsnummer: 914 491 509
Organisasjonsform: Aksjeselskap
Foretaksnavn: KENTN AS
Forretningsadresse: Hafslunds gate 36
1738 BORGENHAUGEN

Regnskapsår

Årsregnskapets periode: 01.01.2022 - 31.12.2022

Konsern

Morselskap i konsern: Nei

Regnskapsregler

Regler for små foretak benyttet: Ja
Benyttet ved utarbeidelsen av årsregnskapet til selskapet: Regnskapslovens alminnelige regler

Årsregnskapet fastsatt av kompetent organ

Bekreftet av representant for selskapet: Ken Thomas Norén
Dato for fastsettelse av årsregnskapet: 19.05.2023

Grunnlag for avgivelse

År 2022: Årsregnskapet er elektronisk innlevert
År 2021: Tall er hentet fra elektronisk innlevert årsregnskap fra 2022

Det er ikke krav til at årsregnskapet m.v. som sendes til Regnskapsregisteret er undertegnet. Kontrollen på at dette er utført ligger hos revisor/enhetens øverste organ. Sikkerheten ivaretas ved at innsender har rolle/rettighet for innsending av årsregnskapet via Altinn, og ved at det bekreftes at årsregnskapet er fastsatt av kompetent organ.

Brønnøysundregistrene, 17.07.2024



Resultatregnskap

Beløp i: NOK	Note	2022	2021
RESULTATREGNSKAP			
Kostnader			
Annen driftskostnad		8 424	6 873
Sum kostnader	2	8 424	6 873
Driftsresultat		-8 424	-6 873
Finansinntekter og finanskostnader			
Annen finansinntekt		136 490	258 575
Sum finansinntekter		136 490	258 575
Netto finans		136 490	258 575
Ordinært resultat før skattekostnad		128 067	251 702
Skattekostnad på resultat	3		
Ordinært resultat etter skattekostnad		128 067	251 702
Årsresultat	4	128 067	251 702
Årsresultat etter minoritetsinteresser		128 067	251 702
Totalresultat		128 067	251 702
Overføringer og disponeringer			
Ordinært utbytte		700 000	
Avsatt til annen egenkapital		-571 934	251 702
Sum overføringer og disponeringer		128 067	251 702



Balanse

Beløp i: NOK	Note	2022	2021
BALANSE - EIENDELER			
Anleggsmidler			
Immaterielle eiendeler			
Utsatt skattefordel	3		
Finansielle anleggsmidler			
Investeringer i aksjer og andeler	5	875 083	875 083
Sum finansielle anleggsmidler		875 083	875 083
Sum anleggsmidler		875 083	875 083
Omløpsmidler			
Varer			
Andre kortsiktige fordringer			
Bankinnskudd, kontanter og lignende			
Bankinnskudd, kontanter o.l.		50 569	24 678
Sum bankinnskudd, kontanter og lignende		50 569	24 678
Sum omløpsmidler		50 569	24 678
SUM EIENDELER		925 652	899 761
BALANSE - EGENKAPITAL OG GJELD			
Egenkapital			
Innskutt egenkapital			
Aksjekapital		36 678	36 678
Sum innskutt egenkapital		36 678	36 678
Opptjent egenkapital			
Annen egenkapital		188 974	760 908
Sum opptjent egenkapital		188 974	760 908
Sum egenkapital	4	225 652	797 586



Balanse

Beløp i: NOK	Note	2022	2021
Gjeld			
Langsiktig gjeld			
Utsatt skatt	3		
Annen langsiktig gjeld			
Sum langsiktig gjeld		0	0
Kortsiktig gjeld			
Betalbar skatt	3		
Utbytte		700 000	
Annen kortsiktig gjeld			102 176
Sum kortsiktig gjeld		700 000	102 176
Sum gjeld		700 000	102 176
SUM EGENKAPITAL OG GJELD		925 652	899 761



Brønnøysundregistrene

ÅRSREGNSKAP FOR REGNSKAPSÅRET 2022 - GENERELL INFORMASJON

Journalnummer: 2023 626515

Enheten

Organisasjonsnummer: 914 491 509
Organisasjonsform: Aksjeselskap
Foretaksnavn: KENTN AS
Forretningsadresse: Hafslunds gate 36
1738 BORGENHAUGEN

Regnskapsår

Årsregnskapets periode: 01.01.2022 - 31.12.2022

Konsern

Morselskap i konsern: Nei

Regnskapsregler

Regler for små foretak benyttet: Ja
Benyttet ved utarbeidelsen av årsregnskapet til selskapet: Regnskapslovens alminnelige regler

Årsregnskapet fastsatt av kompetent organ

Bekreftet av representant for selskapet: Ken Thomas Norén
Dato for fastsettelse av årsregnskapet: 19.05.2023

Revisjon

Selskapet har besluttet at årsregnskapet ikke skal revideres: Ja
Årsregnskapet er utarbeidet av ekstern autorisert regnskapsfører: Ja
Ekstern autorisert regnskapsfører har i løpet av regnskapsåret bistått ved den løpende regnskapsføringen eller utført andre tjenester for selskapet enn å utarbeide årsregnskapet: Ja

Grunnlag for avgivelse

År 2022: Årsregnskap er elektronisk innlevert.
År 2021: Tall er hentet fra elektronisk innlevert årsregnskap fra 2022.

Det er ikke krav til at årsregnskapet m.v. som sendes til Regnskapsregisteret er undertegnet. Kontrollen på at dette er utført ligger hos revisor/enhetens øverste organ. Sikkerheten ivaretas ved at innsender har rolle/rettighet for innsending av årsregnskapet via Altinn, og ved at det bekreftes at årsregnskapet er fastsatt av kompetent organ.

Brønnøysundregistrene, 18.07.2023

Brønnøysundregistrene
Postadresse: Postboks 900, 8910 Brønnøysund
Telefon: 75 00 75 00
E-post: firmapost@brreg.no Internett: www.brreg.no
Organisasjonsnummer: 974 760 673



Organisasjonsnr: 914 491 509
KENTN AS

RESULTATREGNSKAP

Beløp i: NOK	Note	2022	2021
RESULTATREGNSKAP			
Kostnader			
Annen driftskostnad		8 424	6 873
Sum kostnader	2	8 424	6 873
Driftsresultat		-8 424	-6 873
Finansinntekter og finanskostnader			
Annen finansinntekt		136 490	258 575
Sum finansinntekter		136 490	258 575
Netto finans		136 490	258 575
Ordinært resultat før skattekostnad		128 067	251 702
Skattekostnad på resultat	3		
Ordinært resultat etter skattekostnad		128 067	251 702
Årsresultat	4	128 067	251 702
Årsresultat etter minoritetsinteresser		128 067	251 702
Totalresultat		128 067	251 702
Overføringer og disponeringer			
Ordinært utbytte		700 000	
Avsatt til annen egenkapital		-571 934	251 702
Sum overføringer og disponeringer		128 067	251 702



Organisasjonsnr: 914 491 509
KENTN AS

BALANSE

Beløp i: NOK	Note	2022	2021
BALANSE - EIENDELER			
Anleggsmidler			
Immaterielle eiendeler			
Utsatt skattefordel	3		
Finansielle anleggsmidler			
Investeringer i aksjer og andeler	5	875 083	875 083
Sum finansielle anleggsmidler		875 083	875 083
Sum anleggsmidler		875 083	875 083
Omløpsmidler			
Varer			
Andre kortsiktige fordringer			
Bankinnskudd, kontanter og lignende			
Bankinnskudd, kontanter o. l.		50 569	24 678
Sum bankinnskudd, kontanter og lignende		50 569	24 678
Sum omløpsmidler		50 569	24 678
SUM EIENDELER		925 652	899 761
BALANSE - EGENKAPITAL OG GJELD			
Egenkapital			
Innskutt egenkapital			
Aksjekapital		36 678	36 678
Sum innskutt egenkapital		36 678	36 678
Opptjent egenkapital			
Annen egenkapital		188 974	760 908
Sum opptjent egenkapital		188 974	760 908
Sum egenkapital	4	225 652	797 586
Gjeld			
Langsiktig gjeld			
Utsatt skatt	3		
Annen langsiktig gjeld			



Sum langsiktig gjeld		0	0
Kortsiktig gjeld			
Betalbar skatt	3		
Utbytte		700 000	
Annen kortsiktig gjeld			102 176
Sum kortsiktig gjeld		700 000	102 176
Sum gjeld		700 000	102 176
SUM EGENKAPITAL OG GJELD		925 652	899 761



Organisasjonsnr: 914 491 509
KENTN AS

NOTEOPPLYSNINGER - SELSKAP - alle poster oppgitt i hele tall

Note
2

Antall årsverk i regnskapsåret
0.00

<u>Sum</u>	<u>Beløp</u>
<u>Balanseført verdi 31.12.</u>	<u>Varige driftsmidler Immaterielle eiend.</u>

Konsernregnskap

Morselskapet sitt navn

Forretningskontor for morselskapet

Begrunnelse for at datterselskap er utelatt fra konsolideringen

<u>Samlet beløp - tilknyttet selskap</u>	<u>Årets</u>	<u>Fjorårets</u>
--	--------------	------------------

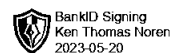
<u>Samlet beløp - foretak i samme konsern</u>	<u>Årets</u>	<u>Fjorårets</u>
---	--------------	------------------

<u>Samlet beløp - foretak i samme konsern</u>	<u>Årets</u>	<u>Fjorårets</u>
---	--------------	------------------

<u>Samlet beløp - felles kontrollert virksomhet</u>	<u>Årets</u>	<u>Fjorårets</u>
---	--------------	------------------

<u>Pantstillelse</u>	<u>Beløp</u>
----------------------	--------------

<u>Beholdning av egne aksjer</u>	<u>Antall</u>	<u>Pålydende</u>	<u>Andel av aksjek.</u>
----------------------------------	---------------	------------------	-------------------------

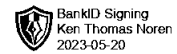


Årsregnskap 2022

Kentn AS

Resultatregnskap
Balanse
Noter til regnskapet


Org.nr.: 914 491 509



Resultatregnskap

Kentn AS


Driftsinntekter og driftskostnader	Note	2022	2021
Annen driftskostnad		8 424	6 873
Sum driftskostnader	2	8 424	6 873
Driftsresultat		-8 424	-6 873
Finansinntekter og finanskostnader			
Annen finansinntekt		136 490	258 575
Resultat av finansposter		136 490	258 575
Resultat før skattekostnad		128 067	251 702
Resultat		128 067	251 702
Årsresultat	4	128 067	251 702
Overføringer			
Avsatt til utbytte		700 000	0
Avsatt til annen egenkapital		-571 934	251 702
Sum overføringer		128 067	251 702



Balanse

Kentn AS

Eiendeler	Note	2022	2021
Anleggsmidler			
Varige driftsmidler			
Finansielle anleggsmidler			
Investeringer i aksjer og andeler	5	875 083	875 083
Sum finansielle anleggsmidler		875 083	875 083
Sum anleggsmidler		875 083	875 083
Bankinnskudd, kontanter o.l.		50 569	24 678
Sum omløpsmidler		50 569	24 678
Sum eiendeler		925 652	899 761



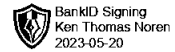
Balanse

Kentn AS

Egenkapital og gjeld	Note	2022	2021
Innskutt egenkapital			
Aksjekapital		36 678	36 678
Sum innskutt egenkapital		36 678	36 678
Opptjent egenkapital			
Annen egenkapital		188 974	760 908
Sum opptjent egenkapital		188 974	760 908
Sum egenkapital	4	225 652	797 586
Annen langsiktig gjeld			
Kortsiktig gjeld			
Utbytte		700 000	0
Annen kortsiktig gjeld		0	102 176
Sum kortsiktig gjeld		700 000	102 176
Sum gjeld		700 000	102 176
Sum egenkapital og gjeld		925 652	899 761

Sarpsborg, 19.05.2023
Styret i Kentn AS

Ken Thomas Norén
styreleder



Regnskapsprinsipper

Årsregnskapet er satt opp i samsvar med regnskapsloven og NRS 8 - God regnskapsskikk for små foretak.

Skatt

Skattekostnaden i resultatregnskapet omfatter både periodens betalbare skatt og endring i utsatt skatt. Utsatt skatt er beregnet med 22 % på grunnlag av de midlertidige forskjeller som eksisterer mellom regnskapsmessige og skattemessige verdier, samt ligningsmessig underskudd til fremføring ved utgangen av regnskapsåret. Skatteøkende og skattereduserende midlertidige forskjeller som reverserer eller kan reverseres i samme periode er utlignet og nettoført.

Klassifisering og vurdering av omløpsmidler

Omløpsmidler og kortsiktig gjeld omfatter normalt poster som forfaller til betaling innen ett år etter balansedagen, samt poster som knytter seg til varekretsløpet. Omløpsmidler vurderes til laveste verdi av anskaffelseskost og virkelig verdi.

Fordringer


Kundefordringer og andre fordringer oppføres til pålydende etter fradrag for avsetning til forventet tap. Avsetning til tap gjøres på grunnlag av en individuell vurdering av de enkelte fordringene.

Note 2 Lønnskostnader og antall årsverk

Lønnskostnader

	2022	2021
Sum	0	0

Selskapet har ingen ansatte, og det er ikke utbetalt lønn eller annen godtgjørelse til selskapets tillitsmenn.



Note 3 Skatt

Årets skattekostnad	2022	2021
Resultatført skatt på ordinært resultat:		
Betalbar skatt	0	0
Endring i utsatt skattefordel	0	0
Skattekostnad ordinært resultat	0	0
Skattepliktig inntekt:		
Resultat før skatt	128 067	251 702
Permanente forskjeller	-132 395	-250 818
Anvendelse av fremførbart underskudd	0	-884
Skattepliktig inntekt	-4 329	0
Betalbar skatt i balansen:		
Betalbar skatt på årets resultat	0	0
Sum betalbar skatt i balansen	0	0

Skatteeffekten av midlertidige forskjeller og underskudd til fremføring som har gitt opphav til utsatt skatt og utsatte skattefordeler, spesifisert på typer av midlertidige forskjeller

	2022	2021	Endring
Akkumulert fremførbart underskudd	-25 935	-21 606	4 329
Inngår ikke i beregningen av utsatt skatt	25 935	21 606	-4 329
Utsatt skattefordel (22 %)	0	0	0

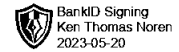
I henhold til God regnskapsskikk for små foretak balanseføres ikke utsatt skattefordel.

Note 4 Egenkapital

	Aksjekapital	Overkurs	Annen Innskutt egenkapital	Annen egenkapital	Sum egenkapital
Pr. 31.12.2021	36 678	0	0	760 908	797 586
Årets resultat				128 067	128 067
Utbytte				-700 000	-700 000
Pr 31.12.2022	36 678	0	0	188 974	225 652

Note 5 Aksjer

	Kontor- kommune	Eier- andel	Anskaffelses kost	Andel egenkapital	Andel resultat
Borg Svakstrøm Telecom & Sikkerhet AS	Sarpsborg	12,25%	876 921	528 551	628 577
Sum			876 921	528 551	628 577



Balanse - spesifikasjon

Kentn AS

	2022	2021
Investeringer i aksjer og andeler		
1318 <i>Aksjer i Telecom & Sikkerhet AS</i>	<u>875 083,00</u>	<u>875 083,00</u>
	875 083,00	875 083,00
Andre kortsiktige fordringer		
2990 <i>Annen kortsiktig gjeldm KTNoren</i>	<u>0,41</u>	<u>0,00</u>
	0,41	0,00
Bankinnskudd, kontanter o.l.		
1920 <i>Bank</i>	<u>50 568,81</u>	<u>24 678,31</u>
	50 568,81	24 678,31
Aksjekapital		
2000 <i>Selskapskapital</i>	<u>-36 678,00</u>	<u>-36 678,00</u>
	-36 678,00	-36 678,00
Annen egenkapital		
2050 <i>Annen egenkapital</i>	<u>-188 974,22</u>	<u>-760 907,72</u>
	-188 974,22	-760 907,72
Utbytte		
2800 <i>Avsatt utbytte</i>	<u>-700 000,00</u>	<u>0,00</u>
	-700 000,00	0,00
Annen kortsiktig gjeld		
2990 <i>Annen kortsiktig gjeldm KTNoren</i>	<u>0,00</u>	<u>-102 175,59</u>
	0,00	-102 175,59



Resultatregnskap - arbeidsregnskap 2022

Kentn AS

	I fjor	Inng	Debet	Kredit	Endelig	Endring
Driftsinntekter og driftskostnader						
70 Annen driftskostnad						
6700 Revisjonshonorar	5 062,50	0,00	6 750,00	0,00	6 750,00	1 687,50
7700 Divers kostnader	1 810,77	0,00	1 673,50	0,00	1 673,50	-137,27
	<u>6 873,27</u>	<u>0,00</u>	<u>8 423,50</u>	<u>0,00</u>	<u>8 423,50</u>	<u>1 550,23</u>
79 Sum driftskostnader	6 873,27	0,00	8 423,50	0,00	8 423,50	1 550,23
80 Driftsresultat	<u>6 873,27</u>	<u>0,00</u>	<u>8 423,50</u>	<u>0,00</u>	<u>8 423,50</u>	<u>1 550,23</u>
Finansinntekter og finanskostnader						
115 Annen finansinntekt						
8071 Aksjeutbytte fra norske foret	-258 575,20	0,00	0,00	136 490,00	-136 490,00	122 085,20
	<u>-258 575,20</u>	<u>0,00</u>	<u>0,00</u>	<u>136 490,00</u>	<u>-136 490,00</u>	<u>122 085,20</u>
155 Resultat av finansposter	-258 575,20	0,00	0,00	136 490,00	-136 490,00	122 085,20
160 Resultat før skattekostnad	-251 701,93	0,00	8 423,50	136 490,00	-128 066,50	123 635,43
170 Resultat	<u>-251 701,93</u>	<u>0,00</u>	<u>8 423,50</u>	<u>136 490,00</u>	<u>-128 066,50</u>	<u>123 635,43</u>
280 Årsresultat	<u>-251 701,93</u>	<u>0,00</u>	<u>8 423,50</u>	<u>136 490,00</u>	<u>-128 066,50</u>	<u>123 635,43</u>
Overføringer						
295 Avsatt til utbytte						
8920 Avsatt til utbytte	0,00	0,00	700 000,00	0,00	700 000,00	700 000,00
	<u>0,00</u>	<u>0,00</u>	<u>700 000,00</u>	<u>0,00</u>	<u>700 000,00</u>	<u>700 000,00</u>
320 Avsatt til annen egenkapital						
8960 Avsatt til annen egenkapital	251 701,93	0,00	0,00	571 933,50	-571 933,50	-823 635,43
	<u>251 701,93</u>	<u>0,00</u>	<u>0,00</u>	<u>571 933,50</u>	<u>-571 933,50</u>	<u>-823 635,43</u>
350 Sum overføringer	251 701,93	0,00	700 000,00	571 933,50	128 066,50	-123 635,43