



## ÅRSREGNSKAPET FOR REGNSKAPSÅRET 2023 - GENERELL INFORMASJON

### Enheten

Organisasjonsnummer: 983 515 843  
Organisasjonsform: Aksjeselskap  
Foretaksnavn: AQUATIQ HYGIENE SYSTEMS AS  
Forretningsadresse: Hovemovegen 1  
2624 LILLEHAMMER

### Regnskapsår

Årsregnskapets periode: 01.01.2023 - 31.12.2023

### Konsern

Morselskap i konsern: Ja  
Konsernregnskap lagt ved: Nei

### Regnskapsregler

Regler for små foretak benyttet: Ja  
Benyttet ved utarbeidelsen av årsregnskapet til selskapet: Regnskapslovens alminnelige regler

### Årsregnskapet fastsatt av kompetent organ

Bekreftet av representant for selskapet: Eirik Bugge  
Dato for fastsettelse av årsregnskapet: 29.04.2024

### Grunnlag for avgivelse

År 2023: Årsregnskapet er elektronisk innlevert  
År 2022: Tall er hentet fra elektronisk innlevert årsregnskap fra 2023

*Det er ikke krav til at årsregnskapet m.v. som sendes til Regnskapsregisteret er undertegnet. Kontrollen på at dette er utført ligger hos revisor/enhetens øverste organ. Sikkerheten ivaretas ved at innsender har rolle/rettighet for innsending av årsregnskapet via Altinn, og ved at det bekreftes at årsregnskapet er fastsatt av kompetent organ.*

Brønnøysundregistrene, 13.07.2025



## Resultatregnskap

Beløp i: NOK	Note	2023	2022
<b>RESULTATREGNSKAP</b>			
<b>Inntekter</b>			
Salgsinntekt		65 373 888	56 854 007
Annen driftsinntekt		794 747	
<b>Sum inntekter</b>		<b>66 168 635</b>	<b>56 854 007</b>
<b>Kostnader</b>			
Varekostnad		36 658 292	29 855 238
Lønnskostnad	1	18 927 132	15 765 253
Avskrivning av driftsmidler og immaterielle eiendeler	2, 3	419 727	444 938
Nedskrivning av varige driftsmidler og immaterielle eiendeler	2		
Annen driftskostnad	1	9 871 064	8 752 147
<b>Sum kostnader</b>		<b>65 876 215</b>	<b>54 817 575</b>
<b>Driftsresultat</b>		<b>292 421</b>	<b>2 036 432</b>
<b>Finansinntekter og finanskostnader</b>			
Renteinntekt fra foretak i samme konsern		2 822	481
Annen finansinntekt		200 804	156 394
<b>Sum finansinntekter</b>		<b>203 625</b>	<b>156 875</b>
Rentekostnad til foretak i samme konsern		523 412	319 120
Annen finanskostnad		510 830	425 493
<b>Sum finanskostnader</b>		<b>1 034 242</b>	<b>744 613</b>
<b>Netto finans</b>		<b>-830 617</b>	<b>-587 737</b>
<b>Ordinært resultat før skattekostnad</b>		<b>-538 196</b>	<b>1 448 694</b>
Skattekostnad på resultat	4	-113 992	321 581
<b>Ordinært resultat etter skattekostnad</b>		<b>-424 204</b>	<b>1 127 113</b>
<b>Årsresultat</b>		<b>-424 204</b>	<b>1 127 113</b>
<b>Årsresultat etter minoritetsinteresser</b>		<b>-424 204</b>	<b>1 127 113</b>
<b>Totalresultat</b>		<b>-424 204</b>	<b>1 127 113</b>



## Resultatregnskap

<b>Beløp i: NOK</b>	<b>Note</b>	<b>2023</b>	<b>2022</b>
<b>Overføringer og disponeringer</b>			
Avgitt konsernbidrag	5		
Avsatt til annen egenkapital	5		1 127 113
Overført fra annen egenkapital	5	-424 204	
<b>Sum overføringer og disponeringer</b>		<b>-424 204</b>	<b>1 127 113</b>



## Balanse

Beløp i: NOK	Note	2023	2022
<b>BALANSE - EIENDELER</b>			
<b>Anleggsmidler</b>			
<b>Immaterielle eiendeler</b>			
Utvikling	2	1 755 770	
Konsesjoner, patenter o.l.	2		
Utsatt skattefordel	2, 4		
<b>Sum immaterielle eiendeler</b>		<b>1 755 770</b>	
<b>Varige driftsmidler</b>			
Tomter, bygninger o.a. fast eiendom	2		
Maskiner og anlegg	2		
Skip og flytende installasjoner	2		
Driftsløsøre, inventar o.a. utstyr	3, 6	623 010	972 455
<b>Sum varige driftsmidler</b>		<b>623 010</b>	<b>972 455</b>
<b>Finansielle anleggsmidler</b>			
Investering i datterselskap	7	4 439 241	4 439 241
Lån til foretak i samme konsern	8		
<b>Sum finansielle anleggsmidler</b>		<b>4 439 241</b>	<b>4 439 241</b>
<b>Sum anleggsmidler</b>		<b>6 818 021</b>	<b>5 411 696</b>
<b>Omløpsmidler</b>			
<b>Varer</b>			
<b>Sum varer</b>	6, 9	<b>18 065 746</b>	<b>19 099 888</b>
<b>Fordringer</b>			
Kundefordringer	6, 8	19 658 147	14 068 743
Opptjent ikke fakt.dr.inntekt	10	6 594 196	3 609 139
Andre kortsiktige fordringer		1 431 825	1 636 012
Konsernfordringer	8	543 506	
<b>Sum fordringer</b>		<b>28 227 674</b>	<b>19 313 894</b>
<b>Bankinnskudd, kontanter og lignende</b>			
Bankinnskudd, kontanter o.l.	11	1 002 655	826 805
<b>Sum bankinnskudd, kontanter og lignende</b>		<b>1 002 655</b>	<b>826 805</b>



## Balanse

Beløp i: NOK	Note	2023	2022
Sum omløpsmidler		47 296 075	39 240 587
<b>SUM EIENDELER</b>		<b>54 114 096</b>	<b>44 652 284</b>
<b>BALANSE - EGENKAPITAL OG GJELD</b>			
<b>Egenkapital</b>			
<b>Innskutt egenkapital</b>			
Aksjekapital	5, 12	700 000	700 000
Annen innskutt egenkapital	5	1 650 935	1 234 800
<b>Sum innskutt egenkapital</b>		<b>2 350 935</b>	<b>1 934 800</b>
<b>Opptjent egenkapital</b>			
Annen egenkapital	5	19 068 514	19 492 718
<b>Sum opptjent egenkapital</b>		<b>19 068 514</b>	<b>19 492 718</b>
<b>Sum egenkapital</b>		<b>21 419 449</b>	<b>21 427 518</b>
<b>Gjeld</b>			
<b>Langsiktig gjeld</b>			
Utsatt skatt	4	405 065	401 686
<b>Sum avsetninger for forpliktelser</b>		<b>405 065</b>	<b>401 686</b>
<b>Annen langsiktig gjeld</b>			
<b>Sum langsiktig gjeld</b>		<b>405 065</b>	<b>401 686</b>
<b>Kortsiktig gjeld</b>			
Leverandørgjeld	8	7 946 737	4 011 486
Betalbar skatt	4		895 277
Skyldig offentlige avgifter		3 672 520	3 690 677
Kortsiktig konserngjeld	8	18 506 893	5 999 768
Annen kortsiktig gjeld	8, 10	2 163 433	8 225 871
<b>Sum kortsiktig gjeld</b>		<b>32 289 582</b>	<b>22 823 080</b>
<b>Sum gjeld</b>		<b>32 694 647</b>	<b>23 224 766</b>



## Balanse

<b>Beløp i: NOK</b>	<b>Note</b>	<b>2023</b>	<b>2022</b>
<b>SUM EGENKAPITAL OG GJELD</b>		<b>54 114 096</b>	<b>44 652 284</b>
<b>POSTER UTENOM BALANSEN</b>			
Garantistillelser	6		
Pantstillelser	6		



Brønnøysundregistrene

ÅRSREGNSKAP FOR REGNSKAPSÅRET 2023 - GENERELL INFORMASJON

Journalnummer: 2024 633177

**Enheten**

Organisasjonsnummer: 983 515 843  
Organisasjonsform: Aksjeselskap  
Foretaksnavn: AQUATIQ HYGIENE SYSTEMS AS  
Forretningsadresse: Hovemovegen 1  
2624 LILLEHAMMER

**Regnskapsår**

Årsregnskapets periode: 01.01.2023 - 31.12.2023

**Konsern**

Morselskap i konsern: Ja  
Konsernregnskap lagt ved: Nei

**Regnskapsregler**

Regler for små foretak benyttet: Ja  
Benyttet ved utarbeidelsen av  
årsregnskapet til selskapet: Regnskapslovens alminnelige regler

**Årsregnskapet fastsatt av kompetent organ**

Bekreftet av representant for selskapet: Eirik Bugge  
Dato for fastsettelse av årsregnskapet: 29.04.2024

**Grunnlag for avgivelse**

År 2023: Årsregnskap er elektronisk innlevert.  
År 2022: Tall er hentet fra elektronisk innlevert årsregnskap fra 2023.

*Det er ikke krav til at årsregnskapet m.v. som sendes til Regnskapsregisteret er undertegnet. Kontrollen på at dette er utført ligger hos revisor/enhetens øverste organ. Sikkerheten ivaretas ved at innsender har rolle/rettighet for innsending av årsregnskapet via Altinn, og ved at det bekreftes at årsregnskapet er fastsatt av kompetent organ.*

Brønnøysundregistrene, 16.07.2024



Organisasjonsnr: 983 515 843  
AQUATIQ HYGIENE SYSTEMS AS

## RESULTATREGNSKAP

<b>Beløp i: NOK</b>	<b>Note</b>	<b>2023</b>	<b>2022</b>
<b>RESULTATREGNSKAP</b>			
<b>Inntekter</b>			
Salgsinntekt		65 373 888	56 854 007
Annen driftsinntekt		794 747	
<b>Sum inntekter</b>		<b>66 168 635</b>	<b>56 854 007</b>
<b>Kostnader</b>			
Varekostnad		36 658 292	29 855 238
Lønnskostnad	1	18 927 132	15 765 253
Avskrivning av driftsmidler og immaterielle eiendeler	2, 3	419 727	444 938
Nedskrivning av varige driftsmidler og immaterielle eiendeler	2		
Annen driftskostnad	1	9 871 064	8 752 147
<b>Sum kostnader</b>		<b>65 876 215</b>	<b>54 817 575</b>
<b>Driftsresultat</b>		<b>292 421</b>	<b>2 036 432</b>
<b>Finansinntekter og finanskostnader</b>			
Renteinntekt fra foretak i samme konsern		2 822	481
Annen finansinntekt		200 804	156 394
<b>Sum finansinntekter</b>		<b>203 625</b>	<b>156 875</b>
Rentekostnad til foretak i samme konsern		523 412	319 120
Annen finanskostnad		510 830	425 493
<b>Sum finanskostnader</b>		<b>1 034 242</b>	<b>744 613</b>
<b>Netto finans</b>		<b>-830 617</b>	<b>-587 737</b>
<b>Ordinært resultat før skattekostnad</b>			
Skattekostnad på resultat	4	-113 992	321 581
<b>Ordinært resultat etter skattekostnad</b>		<b>-424 204</b>	<b>1 127 113</b>
<b>Årsresultat</b>		<b>-424 204</b>	<b>1 127 113</b>
<b>Årsresultat etter minoritetsinteresser</b>		<b>-424 204</b>	<b>1 127 113</b>
<b>Totalresultat</b>		<b>-424 204</b>	<b>1 127 113</b>
<b>Overføringer og disponeringer</b>			



Avgitt konsernbidrag	5		
Avsatt til annen egenkapital	5		1 127 113
Overført fra annen egenkapital	5	-424 204	
<b>Sum overføringer og disponeringer</b>		<b>-424 204</b>	<b>1 127 113</b>



Organisasjonsnr: 983 515 843  
AQUATIQ HYGIENE SYSTEMS AS

## BALANSE

Beløp i: NOK	Note	2023	2022
<b>BALANSE - EIENDELER</b>			
<b>Anleggsmidler</b>			
<b>Immaterielle eiendeler</b>			
Utvikling	2	1 755 770	
Konsesjoner, patenter o.l.	2		
Utsatt skattefordel	2, 4		
<b>Sum immaterielle eiendeler</b>		<b>1 755 770</b>	
<b>Varige driftsmidler</b>			
Tomter, bygninger o.a. fast eiendom	2		
Maskiner og anlegg	2		
Skip og flytende installasjoner	2		
Driftsløsøre, inventar o. a. utstyr	3, 6	623 010	972 455
<b>Sum varige driftsmidler</b>		<b>623 010</b>	<b>972 455</b>
<b>Finansielle anleggsmidler</b>			
Investering i datterselskap	7	4 439 241	4 439 241
Lån til foretak i samme konsern	8		
<b>Sum finansielle anleggsmidler</b>		<b>4 439 241</b>	<b>4 439 241</b>
<b>Sum anleggsmidler</b>		<b>6 818 021</b>	<b>5 411 696</b>
<b>Omløpsmidler</b>			
<b>Varer</b>			
<b>Sum varer</b>	<b>6, 9</b>	<b>18 065 746</b>	<b>19 099 888</b>
<b>Fordringer</b>			
Kundefordringer	6, 8	19 658 147	14 068 743
Opptjent ikke fakt.dr. inntekt	10	6 594 196	3 609 139
Andre kortsiktige fordringer		1 431 825	1 636 012
Konsernfordringer	8	543 506	
<b>Sum fordringer</b>		<b>28 227 674</b>	<b>19 313 894</b>
<b>Bankinnskudd, kontanter og lignende</b>			
Bankinnskudd, kontanter o. l.	11	1 002 655	826 805
<b>Sum bankinnskudd, kontanter og lignende</b>		<b>1 002 655</b>	<b>826 805</b>
<b>Sum omløpsmidler</b>		<b>47 296 075</b>	<b>39 240 587</b>



<b>SUM EIENDELER</b>		<b>54 114 096</b>	<b>44 652 284</b>
<b>BALANSE - EGENKAPITAL OG GJELD</b>			
<b>Egenkapital</b>			
<b>Innskutt egenkapital</b>			
Aksjekapital	5, 12	700 000	700 000
Annen innskutt egenkapital	5	1 650 935	1 234 800
<b>Sum innskutt egenkapital</b>		<b>2 350 935</b>	<b>1 934 800</b>
<b>Opptjent egenkapital</b>			
Annen egenkapital	5	19 068 514	19 492 718
<b>Sum opptjent egenkapital</b>		<b>19 068 514</b>	<b>19 492 718</b>
<b>Sum egenkapital</b>		<b>21 419 449</b>	<b>21 427 518</b>
<b>Gjeld</b>			
<b>Langsiktig gjeld</b>			
Utsatt skatt	4	405 065	401 686
<b>Sum avsetninger for forpliktelser</b>		<b>405 065</b>	<b>401 686</b>
<b>Annen langsiktig gjeld</b>			
<b>Sum langsiktig gjeld</b>		<b>405 065</b>	<b>401 686</b>
<b>Kortsiktig gjeld</b>			
Leverandørgjeld	8	7 946 737	4 011 486
Betalbar skatt	4		895 277
Skyldig offentlige avgifter		3 672 520	3 690 677
Kortsiktig konserngjeld	8	18 506 893	5 999 768
Annen kortsiktig gjeld	8, 10	2 163 433	8 225 871
<b>Sum kortsiktig gjeld</b>		<b>32 289 582</b>	<b>22 823 080</b>
<b>Sum gjeld</b>		<b>32 694 647</b>	<b>23 224 766</b>
<b>SUM EGENKAPITAL OG GJELD</b>		<b>54 114 096</b>	<b>44 652 284</b>
<b>POSTER UTENOM BALANSEN</b>			
Garantistillelser	6		
Pantstillelser	6		



Organisasjonsnr: 983 515 843  
AQUATIQ HYGIENE SYSTEMS AS

NOTEOPPLYSNINGER - SELSKAP - alle poster oppgitt i hele tall

**Note**

1

Antall årsverk i regnskapsåret  
19.00

<u>Sum</u>	<u>Beløp</u>
<u>Balanseført verdi 31.12.</u>	<u>Varige driftsmidler Immaterielle eiend.</u>

**Konsernregnskap**

Morselskapet sitt navn

Forretningskontor for morselskapet

**Begrunnelse for at datterselskap er utelatt fra konsolideringen**

<u>Samlet beløp - tilknyttet selskap</u>	<u>Årets</u>	<u>Fjorårets</u>
--	--------------	------------------

<u>Samlet beløp - foretak i samme konsern</u>	<u>Årets</u>	<u>Fjorårets</u>
---	--------------	------------------

<u>Samlet beløp - foretak i samme konsern</u>	<u>Årets</u>	<u>Fjorårets</u>
---	--------------	------------------

<u>Samlet beløp - felles kontrollert virksomhet</u>	<u>Årets</u>	<u>Fjorårets</u>
---	--------------	------------------

<u>Pantstillelse</u>	<u>Beløp</u>
----------------------	--------------

<u>Beholdning av egne aksjer</u>	<u>Antall</u>	<u>Pålydende</u>	<u>Andel av aksjek.</u>
----------------------------------	---------------	------------------	-------------------------



# Årsregnskap 2023

## Aquatiq Hygiene Systems AS

Resultatregnskap  
Balanse  
Noter  
Revisjonsberetning

Org.nr.: 983 515 843



## Resultatregnskap

Aquatiq Hygiene Systems AS

Driftsinntekter og driftskostnader	Note	2023	2022
Salgsinntekt		65 373 888	56 854 007
Annen driftsinntekt		794 747	0
<b>Sum driftsinntekter</b>		<b>66 168 635</b>	<b>56 854 007</b>
Varekostnad		36 658 292	29 855 238
Lønnskostnad	1	18 927 132	15 765 253
Avskrivning av driftsmidler og immaterielle eiendeler	2, 3	419 727	444 938
Annen driftskostnad	1	9 871 064	8 752 147
<b>Sum driftskostnader</b>		<b>65 876 215</b>	<b>54 817 575</b>
<b>Driftsresultat</b>		<b>292 421</b>	<b>2 036 432</b>
<b>Finansinntekter og finanskostnader</b>			
Renteinntekt fra foretak i samme konsern		2 822	481
Annen finansinntekt		200 804	156 394
Rentekostnad til foretak i samme konsern		523 412	319 120
Annen finanskostnad		510 830	425 493
<b>Resultat av finansposter</b>		<b>-830 617</b>	<b>-587 737</b>
Resultat før skattekostnad		-538 196	1 448 694
Skattekostnad på resultat	4	-113 992	321 581
<b>Resultat</b>		<b>-424 204</b>	<b>1 127 113</b>
<b>Årsresultat</b>		<b>-424 204</b>	<b>1 127 113</b>
<b>Overføringer</b>			
Avsatt til annen egenkapital	5	0	1 127 113
Overført fra annen egenkapital	5	424 204	0
<b>Sum overføringer</b>		<b>-424 204</b>	<b>1 127 113</b>

Aquatiq Hygiene Systems AS



## Balanse

Aquatiq Hygiene Systems AS

Eiendeler	Note	2023	2022
<b>Anleggsmidler</b>			
Utvikling	2	1 755 770	0
<b>Sum immaterielle eiendeler</b>		<b>1 755 770</b>	<b>0</b>
<b>Varige driftsmidler</b>			
Driftsløsøre, inventar o.a. utstyr	3, 6	623 010	972 455
<b>Sum varige driftsmidler</b>		<b>623 010</b>	<b>972 455</b>
<b>Finansielle anleggsmidler</b>			
Investeringer i datterselskap	7	4 439 241	4 439 241
<b>Sum finansielle anleggsmidler</b>		<b>4 439 241</b>	<b>4 439 241</b>
<b>Sum anleggsmidler</b>		<b>6 818 021</b>	<b>5 411 696</b>
<b>Omløpsmidler</b>			
Lager av varer og annen beholdning	6, 9	18 065 746	19 099 888
<b>Fordringer</b>			
Kundefordringer	6, 8	19 658 147	14 068 743
Opptjent ikke fakt.dr.inntekt	10	6 594 196	3 609 139
Andre kortsiktige fordringer		1 431 825	1 636 012
Konsernfordringer	8	543 506	0
<b>Sum fordringer</b>		<b>28 227 674</b>	<b>19 313 894</b>
Bankinnskudd, kontanter o.l.	11	1 002 655	826 805
<b>Sum omløpsmidler</b>		<b>47 296 075</b>	<b>39 240 587</b>
<b>Sum eiendeler</b>		<b>54 114 096</b>	<b>44 652 284</b>

Aquatiq Hygiene Systems AS



### Balanse

Aquatiq Hygiene Systems AS

Egenkapital og gjeld	Note	2023	2022
<b>Innskutt egenkapital</b>			
Aksjekapital	5, 12	700 000	700 000
Annen innskutt egenkapital	5	1 650 935	1 234 800
<b>Sum innskutt egenkapital</b>		<b>2 350 935</b>	<b>1 934 800</b>
<b>Opptjent egenkapital</b>			
Annen egenkapital	5	19 068 514	19 492 718
<b>Sum opptjent egenkapital</b>		<b>19 068 514</b>	<b>19 492 718</b>
<b>Sum egenkapital</b>		<b>21 419 449</b>	<b>21 427 518</b>
<b>Gjeld</b>			
Utsatt skatt	4	405 065	401 686
<b>Kortsiktig gjeld</b>			
Leverandørgjeld	8	7 946 737	4 011 486
Betalbar skatt	4	0	895 277
Skyldig offentlige avgifter		3 672 520	3 690 677
Konserngjeld	8	18 506 893	5 999 768
Annen kortsiktig gjeld	8, 10	2 163 433	8 225 871
<b>Sum kortsiktig gjeld</b>		<b>32 289 582</b>	<b>22 823 080</b>
<b>Sum gjeld</b>		<b>32 694 647</b>	<b>23 224 766</b>
<b>Sum egenkapital og gjeld</b>		<b>54 114 096</b>	<b>44 652 284</b>

Aquatiq Hygiene Systems AS



**Balanse**

Aquatiq Hygiene Systems AS  
Lillehammer, 15. april 2024  
Styret i Aquatiq Hygiene Systems AS

Elvin Bugge (Apr 15, 2024 14:38 GMT+2)

Elvin Ronald Bugge  
styreleder

Steinar Ege  
styremedlem

Stein Nikolaisen (Apr 15, 2024 14:36 GMT+2)

Stein Henry Nikolaisen  
styremedlem

stig øversveen (Apr 16, 2024 08:07 GMT+2)

Stig Terje Øversveen  
styremedlem

Eirik Bugge  
styremedlem

Morten Brudal (Apr 15, 2024 17:58 GMT+2)

Morten Brudal daglig  
leder

Aquatiq Hygiene Systems AS



## Regnskapsprinsipper

Årsregnskapet er satt opp i samsvar med regnskapsloven og NRS 8 - God regnskapsskikk for små foretak.

### Salgsinntekter

Inntekter ved salg av varer og tjenester vurderes til virkelig verdi av vederlaget, netto etter fradrag for merverdiavgift, returer, rabatter og andre avslag. Inntektsføring ved salg av varer skjer på leveringstidspunktet. Tjenester inntektsføres etterhvert som de utføres.

### Klassifisering og vurdering av balanseposter

Eiendeler bestemt til varig eie eller bruk er klassifisert som anleggsmidler. Eiendeler som er knyttet til varekretsløpet er klassifisert som omløpsmidler. Fordringer klassifiseres som omløpsmidler hvis de skal tilbakebetales i løpet av ett år. For gjeld er analoge kriterier lagt til grunn. Første års avdrag på langsiktige fordringer og langsiktig gjeld klassifiseres likevel ikke som omløpsmiddel og kortsiktig gjeld.

### Varige driftsmidler

Tomter avskrives ikke. Varige driftsmidler balanseføres og avskrives lineært over driftsmidlenes forventede levetid dersom de har antatt levetid over 3 år og har en kostpris som overstiger kr 15 000. Vedlikehold av driftsmidler kostnadsføres løpende. Påkostninger eller forbedringer tillegges driftsmidlets kostpris og avskrives i takt med driftsmidlet. Skillet mellom vedlikehold og påkostning/forbedring regnes i forhold til driftsmidlets stand ved kjøp av driftsmidlet. Utgifter til leie av driftsmidler kostnadsføres. Forskuddsbetalinger balanseføres som forskuddsbetalt kostnad, og fordeles over leieperioden.

### Fordringer

Kundefordringer og andre fordringer oppføres til pålydende etter fradrag for avsetning til forventet tap.

### Anleggskontrakter

Deler av selskapets aktivitet består av utvikling og produksjon av produkter og systemer etter ordrer. Selskapets prosjekter behandles i samsvar med løpende avregningsmetode. Inntektsføring av kontraktene skjer i takt med beregnet fremdrift (fullføringsgrad). Fullføringsgraden beregnes som forholdet mellom påløpne prosjektkostnader og estimerte totalkostnader for prosjektet. Kontraktenes inntekter er avtalt. Forventede totale tilvirkningskostnader estimeres basert på en kombinasjon av erfaringstall, systematiske estimeringsprosedyrer, oppfølging av effektivitetsmål og beste skjønn.

### Varer

Lager av innkjøpte varer er vurdert til laveste av anskaffelseskost og virkelig verdi. Egentilvirkede ferdigvarer er vurdert til variabel tilvirkningskost.

### Skatt

Skattekostnaden i resultatregnskapet omfatter både periodens betalbare skatt og endring i utsatt skatt. Utsatt skatt er beregnet med aktuell skattesats på grunnlag av de midlertidige forskjeller som eksisterer mellom regnskapsmessige og skattemessige verdier, samt ligningsmessig underskudd til fremføring ved utgangen av regnskapsåret. Skatteøkende og skattereduserende midlertidige forskjeller som reverserer eller kan reverseres i samme periode er utlignet og nettoført.



### Note 1 Lønnskostnader, antall ansatte, godtgjørelser, lån til ansatte mm.

Lønnskostnader	2023	2022
Lønninger	15 503 689	13 101 873
Arbeidsgiveravgift	2 592 070	1 962 030
Pensjonskostnader	680 810	549 277
Andre ytelser	150 563	152 072
<b>Sum</b>	<b>18 927 132</b>	<b>15 765 253</b>
Sysselsatte årsverk	19	17
<b>Ytelser til ledende personer</b>	<b>Daglig leder</b>	<b>Styret</b>
Lønn/styrehonorar	1 327 306	0
Pensjonsutgifter	35 832	0
Annen godtgjørelse	87 164	0
<b>Sum</b>	<b>1 450 302</b>	<b>0</b>
<b>Kostnadsført godtgjørelse til revisor</b>	<b>2023</b>	<b>2022</b>
Lovpålagt revisjon	115 500	107 972
Andre attestasjonstjenester	16 225	0
Annen bistand	26 814	32 280
<b>Sum</b>	<b>158 539</b>	<b>140 252</b>

### Note 2 Immaterielle eiendeler

	Utvikling	Tilskudd	Totalt
Anskaffelseskost 01.01.2023	0	0	0
Tilgang	2 396 125	-640 355	1 755 770
Avgang	0	0	0
Anskaffelseskost 31.12.2023	2 396 125	-640 355	1 755 770
Akkumulerte avskrivninger	0	0	0
<b>Bokført verdi 31.12.2023</b>	<b>2 396 125</b>	<b>-640 355</b>	<b>1 755 770</b>
Årets avskrivninger	0	0	0
Pr.sats avskrivning	0	0	
Avskrivningsplan	Lineær	Lineær	





## Note 5 Egenkapital

	Aksjekapital	Annen innskutt egenkapital	Annen egenkapital	Sum egenkapital
Egenkapital 01.01.2023	700 000	1 234 800	19 492 718	21 427 518
Årets resultat	0	0	-424 204	-424 204
Mottatt konsernbidrag	0	416 135		416 135
<b>Egenkapital 31.12.2023</b>	<b>700 000</b>	<b>1 650 935</b>	<b>19 068 514</b>	<b>21 419 449</b>

## Note 6 Garantier og kausjoner

Gjeld som er sikret ved pant o.l	2023	2022
Gjeld til kredittinstitusjoner	0	0
<b>Sum</b>	<b>0</b>	<b>0</b>

### Balanseført verdi av eiendeler pantsatt for egen gjeld og gjeld for konsernets kassekreditt

Driftsløsøre	623 010	972 455
Kundefordringer	19 658 147	
Varebeholdning	0	0
<b>Sum</b>	<b>20 281 157</b>	<b>972 455</b>

Selskapet har avgitt kausjonserklæring på til sammen kr 100 000 000 til morselskapet Aquatiq AS.

## Note 7 Investering i datterselskap

Selskapsnavn	Forretnings- kontor	Eierandel/ stemmeandel	Ansk.tidspkt	Kostpris
Aquatiq Hygiene Systems Ltd	Skottland	100%	2012/2021	4 439 241

Investeringen er vurdert etter kostmetoden

Selskapsnavn	Aksjekapital	Bokført verdi	Egenkapital	Resultat
Aquatiq Hygiene Systems Ltd	2 657	4 439 241	6 434 312	211 654





### **Note 11 Bundne midler**

Av inntående i bank er kr. 1 002 655 bundne skattetrekksmidler

### **Note 12 Antall aksjer og aksjeeiere**

Aksjekapitalen på kr. 700 000 består av 7 000 aksjer á kr. 100.

Aksjene i selskapet eies av morselskapet Aquatiq AS med 100%.

Styreleder Elvin Bugge eier 35% av aksjene i morselskapet.

Styremedlem Eirik Bugge eier 30% av aksjene i morselskapet gjennom Stemma AS.

Daglig leder Svein Inge Holtesmo eier 1% av aksjene i morselskapet.

Øvrige styremedlemmer eier ikke aksjer i morselskapet.

---













# Aquatiq Hygiene Systems AS Offentlig regnskap 2023 endelig

Final Audit Report

2024-04-16


Created:	2024-04-15
By:	Eirik Bugge (eirik.bugge@aquatiq.com)
Status:	Signed
Transaction ID:	CBJCHBCAABAAEhaA1PEzO0uieZMU0-2q196mDLnTQLp


## "Aquatiq Hygiene Systems AS Offentlig regnskap 2023 endelig" History


-  Document created by Eirik Bugge (eirik.bugge@aquatiq.com)  
2024-04-15 - 12:02:48 PM GMT- IP address: 77.106.153.146
-  Document e-signed by Eirik Bugge (eirik.bugge@aquatiq.com)  
Signature Date: 2024-04-15 - 12:03:34 PM GMT - Time Source: server- IP address: 77.106.153.146
-  Document emailed to Steinar Ege (Steinar.Ege@aquatiq.com) for signature  
2024-04-15 - 12:03:35 PM GMT
-  Email viewed by Steinar Ege (Steinar.Ege@aquatiq.com)  
2024-04-15 - 12:05:25 PM GMT- IP address: 104.47.11.62
-  Document e-signed by Steinar Ege (Steinar.Ege@aquatiq.com)  
Signature Date: 2024-04-15 - 12:05:48 PM GMT - Time Source: server- IP address: 109.202.148.106
-  Document emailed to Stein Nikolaisen (stein.nikolaisen@aquatiq.com) for signature  
2024-04-15 - 12:05:50 PM GMT
-  Email viewed by Stein Nikolaisen (stein.nikolaisen@aquatiq.com)  
2024-04-15 - 12:36:09 PM GMT- IP address: 104.47.11.254
-  Document e-signed by Stein Nikolaisen (stein.nikolaisen@aquatiq.com)  
Signature Date: 2024-04-15 - 12:36:28 PM GMT - Time Source: server- IP address: 77.106.153.146
-  Document emailed to elvin.bugge@aqua-pharma.com for signature  
2024-04-15 - 12:36:29 PM GMT
-  Email viewed by elvin.bugge@aqua-pharma.com  
2024-04-15 - 12:38:10 PM GMT- IP address: 104.47.11.62








 Signer elvin.bugge@aqua-pharma.com entered name at signing as Elvin Bugge  
2024-04-15 - 12:38:36 PM GMT- IP address: 77.106.153.146


 Document e-signed by Elvin Bugge (elvin.bugge@aqua-pharma.com)  
Signature Date: 2024-04-15 - 12:38:38 PM GMT - Time Source: server- IP address: 77.106.153.146


 Document emailed to Morten Brudal (morten.brudal@aquatiq.com) for signature  
2024-04-15 - 12:38:39 PM GMT


 Email viewed by Morten Brudal (morten.brudal@aquatiq.com)  
2024-04-15 - 3:58:01 PM GMT- IP address: 104.47.11.62

 Document e-signed by Morten Brudal (morten.brudal@aquatiq.com)  
Signature Date: 2024-04-15 - 3:58:30 PM GMT - Time Source: server- IP address: 79.160.194.202

 Document emailed to stig øversveen (stig.oversveen@aquatiq.com) for signature  
2024-04-15 - 3:58:31 PM GMT

 Email viewed by stig øversveen (stig.oversveen@aquatiq.com)  
2024-04-16 - 6:06:02 AM GMT- IP address: 104.47.11.62

 Document e-signed by stig øversveen (stig.oversveen@aquatiq.com)  
Signature Date: 2024-04-16 - 6:07:57 AM GMT - Time Source: server- IP address: 77.106.153.146

 Agreement completed.  
2024-04-16 - 6:07:57 AM GMT



Til generalforsamlingen i Aquatig Hygiene Systems AS

## Uavhengig revisors beretning

### Konklusjon

Vi har revidert årsregnskapet for Aquatig Hygiene Systems AS som består av balanse per 31. desember 2023, resultatregnskap for regnskapsåret avsluttet per denne datoen og noter til årsregnskapet, herunder et sammendrag av viktige regnskapsprinsipper.

Etter vår mening oppfylder årsregnskapet gjeldende lovkrav, og gir årsregnskapet et rettviseende bilde av selskapets finansielle stilling per 31. desember 2023, og av dets resultater for regnskapsåret avsluttet per denne datoen i samsvar med regnskapslovens regler og god regnskapsskikk i Norge.

### Grunnlag for konklusjonen

Vi har gjennomført revisjonen i samsvar med International Standards on Auditing (ISA-ene). Våre oppgaver og plikter i henhold til disse standardene er beskrevet nedenfor under *Revisors oppgaver og plikter ved revisjonen av årsregnskapet*. Vi er uavhengige av selskapet i samsvar med kravene i relevante lover og forskrifter i Norge og International Code of Ethics for Professional Accountants (inkludert internasjonale uavhengighetsstandarder) utstedt av International Ethics Standards Board for Accountants (IESBA-reglene), og vi har overholdt våre øvrige etiske forpliktelser i samsvar med disse kravene. Innhentet revisjonsbevis er etter vår vurdering tilstrekkelig og hensiktsmessig som grunnlag for vår konklusjon.

### Styrets og daglig leders ansvar for årsregnskapet

Styret og daglig leder (ledelsen) er ansvarlige for å utarbeide årsregnskapet og for at det gir et rettviseende bilde i samsvar med regnskapslovens regler og god regnskapsskikk i Norge. Ledelsen er også ansvarlig for slik internkontroll som den finner nødvendig for å kunne utarbeide et årsregnskap som ikke inneholder vesentlig feilinformasjon, verken som følge av misligheter eller utilsiktede feil.

Ved utarbeidelsen av årsregnskapet må ledelsen ta standpunkt til selskapets evne til fortsatt drift og opplyse om forhold av betydning for fortsatt drift. Forutsetningen om fortsatt drift skal legges til grunn for årsregnskapet så lenge det ikke er sannsynlig at virksomheten vil bli avvirket.

### Revisors oppgaver og plikter ved revisjonen av årsregnskapet

Vårt mål er å oppnå betryggende sikkerhet for at årsregnskapet som helhet ikke inneholder vesentlig feilinformasjon, verken som følge av misligheter eller utilsiktede feil, og å avgi en revisjonsberetning som inneholder vår konklusjon. Betryggende sikkerhet er en høy grad av sikkerhet, men ingen garanti for at en revisjon utført i samsvar med ISA-ene, alltid vil avdekke vesentlig feilinformasjon. Feilinformasjon kan oppstå som følge av misligheter eller utilsiktede feil. Feilinformasjon er å anse som vesentlig dersom den enkeltvis eller samlet med rimelighet kan forventes å påvirke de økonomiske beslutningene som brukerne foretar på grunnlag av årsregnskapet. For videre beskrivelse av revisors oppgaver og plikter vises det til: <https://revisorforeningen.no/revisjonsberetninger>

Lillehammer, 15. april 2024  
**PricewaterhouseCoopers AS**

Pål Bakke  
Statsautorisert revisor  
(elektronisk signert)

PricewaterhouseCoopers AS, Kirkegata 62, Postboks 494, NO-2603 Lillehammer  
T: 02316, org. no.: 987 009 713 MVA, [www.pwc.no](http://www.pwc.no)  
Statsautoriserte revisorer, medlemmer av Den norske Revisorforening og autorisert regnskapsførerselskap



 Securely signed with Brevio

Revisjonsberetning

**Signers:**

<b>Name</b>	<b>Method</b>	<b>Date</b>
Bakke, Pål	BANKID	2024-04-17 08:02

**This document package contains:**

- Closing page (this page)
- The original document(s)
- The electronic signatures. These are not visible in the document, but are electronically integrated.



This file is sealed with a digital signature.  
The seal is a guarantee for the authenticity  
of the document.