



ÅRSREGNSKAPET FOR REGNSKAPSÅRET 2023 - GENERELL INFORMASJON

Enheten

Organisasjonsnummer: 984 897 839
Organisasjonsform: Aksjeselskap
Foretaksnavn: NORSK BIOBRENSEL AS
Forretningsadresse: Mjåvannsvegen 118
4628 KRISTIANSAND S

Regnskapsår

Årsregnskapets periode: 01.01.2023 - 31.12.2023

Konsern

Morselskap i konsern: Nei

Regnskapsregler

Regler for små foretak benyttet: Nei
Benyttet ved utarbeidelsen av årsregnskapet til selskapet: Regnskapslovens alminnelige regler

Årsregnskapet fastsatt av kompetent organ

Bekreftet av representant for selskapet: Frank S. Romsvig
Dato for fastsettelse av årsregnskapet: 18.04.2024

Grunnlag for avgivelse

År 2023: Årsregnskapet er elektronisk innlevert
År 2022: Tall er hentet fra elektronisk innlevert årsregnskap fra 2023

Det er ikke krav til at årsregnskapet m.v. som sendes til Regnskapsregisteret er undertegnet. Kontrollen på at dette er utført ligger hos revisor/enhetens øverste organ. Sikkerheten ivaretas ved at innsender har rolle/rettighet for innsending av årsregnskapet via Altinn, og ved at det bekreftes at årsregnskapet er fastsatt av kompetent organ.

Brønnøysundregistrene, 05.06.2025



Resultatregnskap

Beløp i: NOK	Note	2023	2022
RESULTATREGNSKAP			
Inntekter			
Salgsinntekt	1	236 160 550	176 587 811
Annen driftsinntekt	1	77 000	
Sum inntekter		236 237 550	176 587 811
Kostnader			
Varekostnad	2	189 041 348	136 110 865
Lønnskostnad	3	4 005 065	4 790 847
Avskrivninger	4		
Nedskrivning av varige driftsmidler og immaterielle eiendeler	4		
Annen driftskostnad	3	17 242 514	23 897 859
Sum kostnader		210 288 927	164 799 571
Driftsresultat		25 948 623	11 788 240
Finansinntekter og finanskostnader			
Annen renteinntekt	5	47 662	39 004
Annen finansinntekt	5	2 568 771	323 665
Sum finansinntekter		2 616 433	362 668
Annen rentekostnad	5	1 078 394	592 828
Annen finanskostnad	5	1 051 372	
Sum finanskostnader		2 129 766	592 828
Netto finans		486 667	-230 160
Ordinært resultat før skattekostnad		26 435 290	11 558 080
Skattekostnad på resultat	6	5 824 303	2 550 991
Ordinært resultat etter skattekostnad		20 610 987	9 007 089
Årsresultat		20 610 987	9 007 089
Årsresultat etter minoritetsinteresser		20 610 987	9 007 089
Totalresultat		20 610 987	9 007 089



Resultatregnskap

Beløp i: NOK	Note	2023	2022
Overføringer og disponeringer			
Avsatt til annen egenkapital	7	20 610 987	9 007 089
Sum overføringer og disponeringer		20 610 987	9 007 089



Balanse

Beløp i: NOK	Note	2023	2022
BALANSE - EIENDELER			
Anleggsmidler			
Immaterielle eiendeler			
Utsatt skattefordel	6	46 822	58 693
Sum immaterielle eiendeler		46 822	58 693
Varige driftsmidler			
Tomter, bygninger og annen fast eiendom	4	1 000	1 000
Maskiner og anlegg	4	1 000	1 000
Driftsløsøre, inventar, verktøy, kontormaskiner o.l.	4	1 000	1 000
Sum varige driftsmidler		3 000	3 000
Sum anleggsmidler		49 822	61 693
Omløpsmidler			
Varer			
Varelager	2	49 289 310	18 266 770
Sum varer		49 289 310	18 266 770
Fordringer			
Kundefordringer	8	76 596 427	27 562 186
Andre kortsiktige fordringer	8	63 122	724 510
Krav på innbetaling av selskapskapital	8	5 325 054	8 410 984
Sum fordringer		81 984 602	36 697 680
Bankinnskudd, kontanter og lignende			
Bankinnskudd, kontanter o.l.	9		5 951 948
Sum bankinnskudd, kontanter og lignende			5 951 948
Sum omløpsmidler		131 273 912	60 916 398
SUM EIENDELER		131 323 734	60 978 091

BALANSE - EGENKAPITAL OG GJELD



Balanse

Beløp i: NOK	Note	2023	2022
Egenkapital			
Innskutt egenkapital			
Aksjekapital	7, 10	2 800 000	2 800 000
Beholdning av egne aksjer	10		
Sum innskutt egenkapital		2 800 000	2 800 000
Opptjent egenkapital			
Annen egenkapital	7	30 383 697	13 446 502
Sum opptjent egenkapital		30 383 697	13 446 502
Sum egenkapital		33 183 697	16 246 502
Gjeld			
Langsiktig gjeld			
Utsatt skatt	6		
Annen langsiktig gjeld			
Ansvarlig lån	8		
Sum langsiktig gjeld		0	0
Kortsiktig gjeld			
Leverandørgjeld	8	24 329 887	13 364 896
Betalbar skatt	6	3 775 232	556 153
Skyldige offentlige avgifter		4 625 230	6 800 942
Annen kortsiktig gjeld	8	1 271 247	657 606
Gjeld til foretak i samme konsern	8	64 138 441	23 351 992
Sum kortsiktig gjeld		98 140 037	44 731 589
Sum gjeld		98 140 037	44 731 589
SUM EGENKAPITAL OG GJELD		131 323 734	60 978 091



Brønnøysundregistrene

ÅRSREGNSKAP FOR REGNSKAPSÅRET 2023 - GENERELL INFORMASJON

Journalnummer: 2024 421158

Enheten

Organisasjonsnummer: 984 897 839
Organisasjonsform: Aksjeselskap
Foretaksnavn: NORSK BIOBRENSEL AS
Forretningsadresse: Mjåvannsvegen 118
4628 KRISTIANSAND S

Regnskapsår

Årsregnskapets periode: 01.01.2023 - 31.12.2023

Konsern

Morselskap i konsern: Nei

Regnskapsregler

Regler for små foretak benyttet: Nei
Benyttet ved utarbeidelsen av
årsregnskapet til selskapet: Regnskapslovens alminnelige regler

Årsregnskapet fastsatt av kompetent organ

Bekreftet av representant for selskapet: Frank S. Romsvig
Dato for fastsettelse av årsregnskapet: 18.04.2024

Grunnlag for avgivelse

År 2023: Årsregnskap er elektronisk innlevert.
År 2022: Tall er hentet fra elektronisk innlevert årsregnskap fra 2023.

Det er ikke krav til at årsregnskapet m.v. som sendes til Regnskapsregisteret er undertegnet. Kontrollen på at dette er utført ligger hos revisor/enhetens øverste organ. Sikkerheten ivaretas ved at innsender har rolle/rettighet for innsending av årsregnskapet via Altinn, og ved at det bekreftes at årsregnskapet er fastsatt av kompetent organ.

Brønnøysundregistrene, 05.06.2024



Organisasjonsnr: 984 897 839
NORSK BIOBRENSEL AS

RESULTATREGNSKAP

Beløp i: NOK	Note	2023	2022
RESULTATREGNSKAP			
Inntekter			
Salgsinntekt	1	236 160 550	176 587 811
Annen driftsinntekt	1	77 000	
Sum inntekter		236 237 550	176 587 811
Kostnader			
Varekostnad	2	189 041 348	136 110 865
Lønnskostnad	3	4 005 065	4 790 847
Avskrivninger	4		
Nedskrivning av varige driftsmidler og immaterielle eiendeler	4		
Annen driftskostnad	3	17 242 514	23 897 859
Sum kostnader		210 288 927	164 799 571
Driftsresultat		25 948 623	11 788 240
Finansinntekter og finanskostnader			
Annen renteinntekt	5	47 662	39 004
Annen finansinntekt	5	2 568 771	323 665
Sum finansinntekter		2 616 433	362 668
Annen rentekostnad	5	1 078 394	592 828
Annen finanskostnad	5	1 051 372	
Sum finanskostnader		2 129 766	592 828
Netto finans		486 667	-230 160
Ordinært resultat før skattekostnad			
Skattekostnad på resultat	6	5 824 303	2 550 991
Ordinært resultat etter skattekostnad		20 610 987	9 007 089
Årsresultat		20 610 987	9 007 089
Årsresultat etter minoritetsinteresser		20 610 987	9 007 089
Totalresultat		20 610 987	9 007 089
Overføringer og disponeringer			
Avsatt til annen egenkapital	7	20 610 987	9 007 089
Sum overføringer og disponeringer		20 610 987	9 007 089





Organisasjonsnr: 984 897 839
NORSK BIOBRENSEL AS

BALANSE

Beløp i: NOK **Note** **2023** **2022**

BALANSE - EIENDELER

Anleggsmidler

Immaterielle eiendeler

Utsatt skattefordel	6	46 822	58 693
Sum immaterielle eiendeler		46 822	58 693

Varige driftsmidler

Tomter, bygninger og annen fast eiendom	4	1 000	1 000
Maskiner og anlegg	4	1 000	1 000
Driftsløsøre, inventar, verktøy, kontormaskiner o. l.	4	1 000	1 000
Sum varige driftsmidler		3 000	3 000

Sum anleggsmidler		49 822	61 693
--------------------------	--	---------------	---------------

Omløpsmidler

Varer

Varelager	2	49 289 310	18 266 770
Sum varer		49 289 310	18 266 770

Fordringer

Kundefordringer	8	76 596 427	27 562 186
Andre kortsiktige fordringer	8	63 122	724 510
Krav på innbetaling av selskapskapital	8	5 325 054	8 410 984
Sum fordringer		81 984 602	36 697 680

Bankinnskudd, kontanter og lignende

Bankinnskudd, kontanter o. l.	9		5 951 948
Sum bankinnskudd, kontanter og lignende			5 951 948

Sum omløpsmidler		131 273 912	60 916 398
-------------------------	--	--------------------	-------------------

SUM EIENDELER		131 323 734	60 978 091
----------------------	--	--------------------	-------------------

BALANSE - EGENKAPITAL OG GJELD

Egenkapital

Innskutt egenkapital

Aksjekapital	7, 10	2 800 000	2 800 000
Beholdning av egne aksjer	10		



Sum innskutt egenkapital		2 800 000	2 800 000
Opptjent egenkapital			
Annen egenkapital	7	30 383 697	13 446 502
Sum opptjent egenkapital		30 383 697	13 446 502
Sum egenkapital		33 183 697	16 246 502
Gjeld			
Langsiktig gjeld			
Utsatt skatt	6		
Annen langsiktig gjeld			
Ansvarlig lån	8		
Sum langsiktig gjeld		0	0
Kortsiktig gjeld			
Leverandørgjeld	8	24 329 887	13 364 896
Betalbar skatt	6	3 775 232	556 153
Skyldige offentlige avgifter		4 625 230	6 800 942
Annen kortsiktig gjeld	8	1 271 247	657 606
Gjeld til foretak i samme konsern	8	64 138 441	23 351 992
Sum kortsiktig gjeld		98 140 037	44 731 589
Sum gjeld		98 140 037	44 731 589
SUM EGENKAPITAL OG GJELD		131 323 734	60 978 091



Organisasjonsnr: 984 897 839
NORSK BIOBRENSEL AS

NOTEOPPLYSNINGER - SELSKAP - alle poster oppgitt i hele tall

Note
2

Antall årsverk i regnskapsåret
2.00

<u>Sum</u>	<u>Beløp</u>
<u>Balanseført verdi 31.12.</u>	<u>Varige driftsmidler Immaterielle eiend.</u>

Konsernregnskap

Morselskapet sitt navn

Forretningskontor for morselskapet

Begrunnelse for at datterselskap er utelatt fra konsolideringen

<u>Samlet beløp - tilknyttet selskap</u>	<u>Årets</u>	<u>Fjorårets</u>
--	--------------	------------------

<u>Samlet beløp - foretak i samme konsern</u>	<u>Årets</u>	<u>Fjorårets</u>
---	--------------	------------------

<u>Samlet beløp - foretak i samme konsern</u>	<u>Årets</u>	<u>Fjorårets</u>
---	--------------	------------------

<u>Samlet beløp - felles kontrollert virksomhet</u>	<u>Årets</u>	<u>Fjorårets</u>
---	--------------	------------------

<u>Pantstillelse</u>	<u>Beløp</u>
----------------------	--------------

<u>Beholdning av egne aksjer</u>	<u>Antall</u>	<u>Pålydende</u>	<u>Andel av aksjek.</u>
----------------------------------	---------------	------------------	-------------------------



Årsregnskap 2023

Norsk Biobrensel AS

Resultatregnskap
Balanse
Kontantstrømanalyse
Noter til regnskapet

Org.nr.: 984 897 839



Norsk Biobrensel AS

Årsberetning

Virksomhetens art og lokalisering

Selskapets virksomhet består av produksjon av og handel med biobrensel og husdyrstrø, samt utvikling av bioenergibransjen. Virksomheten har produksjon i Åmli, Kvelde, Hof, Seljord og Kristiansand kommuner, samt egen filial som driver virksomhet i Danmark. Besøksadresse er Mjåvannsvægen 118 i Kristiansand kommune like ved Kristiansand.

Rettsvisende bilde

Styret bekrefter at årsregnskapet gir et rettsvisende bilde av selskapets eiendeler og gjeld, finansielle stilling og resultat.

Fortsatt drift

Årsregnskapet er satt opp under forutsetning av fortsatt drift. Styret mener at forutsetningen for fortsatt drift av selskapet er til stede.

Arbeidsmiljø og likestilling

Det er to faste ansatte i selskapet, hvorav alle er menn. Arbeidsmiljøet i selskapet anses som godt. Det er derfor ikke iverksatt spesielle tiltak som har betydning for arbeidsmiljøet. Det har vært lavt sykefravær i 2023. Det har ikke vært skader verken på egne ansatte eller på personell hos selskapets underleverandører. Selskapet driver ingen forskjellsbehandling i strid med lov om likestilling mellom kjønnene. Det er ikke iverksatt eller planlagt egne tiltak for å fremme likestilling.

Forsikring

Selskapet har styreforsikring som dekker ledelsen og styrets ansvarsbetingende handlinger, eller unnlattelse av slike handlinger, som medfører økonomisk tap for skadelidte. Forsikringen dekker ikke saker på personer eller eiendeler.

Ytre miljø

Selskapets virksomhet bidrar til å redusere klimautslipp gjennom økt bruk av fornybar energi (biobrensel). Selskapets produksjon har begrensede negative virkninger på det ytre miljø.

Åpenhetsloven

Selskapet har utarbeidet en egen «supplier code of conduct», og jobber systematisk med aktsomhetsvurderinger i verdikjeden. Åpenhetsloven skal fremme virksomheters respekt for grunnleggende menneskerettigheter og anstendige forhold i forbindelse med produksjon av varer og levering av tjenester. Redegjørelsen er tilgjengelig på hjemmesiden www.ergon.no

Risiko og usikkerhetsfaktorer

Det er ikke knyttet mer risiko til virksomheten enn det som er vanlig for bransjen. Selskapet har god styring av sin finansielle risiko, herunder kreditt og likviditet. Selskapet har eksponering i markedet som er normalt for bransjen.

Forskning og utvikling

Selskapet har for tiden ingen pågående forsknings- og utviklingsprosjekter.



Økonomiske utsikter

Virksomheten er i jevn organisk vekst og vurderer at rammebetingelsene per i dag ligger godt til rette for en fortsatt positiv økonomisk vekst og fortsatt positive regnskapsmessige resultat.


Disponering av årets resultat

(tall i NOK)	2023
Årsresultat	20 610 987
Avsatt til annen egenkapital	20 610 987


Nøkkeltall

(tall i NOK)	2023
Driftsinntekter	236 160 550
Ordinært resultat før skatt	26 435 290
Årsresultat	20 610 987
Sum eiendeler	131 323 734
Sum egenkapital	33 183 697
Egenkapital i prosent	25,3 %

Mjåvann, den 18. april 2024


Frank S. Rømsvig
Styremedlem


Ole Thorsland
Styremedlem


Ole Kristian Hodnemyr
Daglig leder / styreleder



Norsk Biobrensel AS
Resultatregnskap

DRIFTSINTEKTER OG DRIFTSKOSTNADER	NOTE	2023	2022
Salgsinntekt	1	236 160 550	176 587 811
Annen driftsinntekt	1	77 000	0
Sum driftsinntekter		236 237 550	176 587 811
Varekostnad	2	189 041 348	136 110 865
Lønnskostnad	3	4 005 065	4 790 847
Avskrivninger	4	0	0
Annen driftskostnad	3	17 242 514	23 897 859
Sum driftskostnader		210 288 927	164 799 571
Driftsresultat		25 948 623	11 788 240
FINANSINTEKTER OG FINANSKOSTNADER			
Annen renteinntekt	5	47 662	39 004
Annen finansinntekt	5	2 568 771	323 665
Annen rentekostnad	5	-1 078 394	-592 828
Annen finanskostnad	5	-1 051 372	0
Netto finansresultat		486 667	-230 160
Ordinært resultat før skattekostnad		26 435 290	11 558 080
Skattekostnad på resultat	6	-5 824 303	-2 550 991
ÅRSRESULTAT		20 610 987	9 007 089
OVERFØRINGER			
Avsatt til annen egenkapital	7	20 610 987	9 007 089
Sum overføringer		20 610 987	9 007 089



Norsk Biobrensel AS
Balanse pr. 31. desember

EIENDELER	NOTE	2023	2022
Anleggsmidler			
Immaterielle eiendeler			
Utsatt skattefordel	6	46 822	58 693
Sum immaterielle eiendeler		46 822	58 693
Varige driftsmidler			
Tomter, bygninger og annen fast eiendom	4	1 000	1 000
Maskiner og anlegg	4	1 000	1 000
Driftsløsøre, inventar, verkøy, kontormaskiner o.l.	4	1 000	1 000
Sum varige driftsmidler		3 000	3 000
Sum anleggsmidler		49 822	61 693
Omløpsmidler			
Varelager	2	49 289 310	18 266 770
Sum Varer		49 289 310	18 266 770
Fordringer			
Kundefordringer	8	76 596 427	27 562 186
Andre kortsiktige fordringer	8	63 122	724 510
Fordring på foretak i samme konsern	8	5 325 054	8 410 984
Sum fordringer		81 984 602	36 697 680
Bankinnskudd, kontanter o.l.	9	0	5 951 948
Sum omløpsmidler		131 273 912	60 916 398
SUM EIENDELER		131 323 734	60 978 091

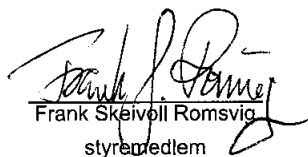


Norsk Biobrensel AS
Balanse pr. 31. desember

EGENKAPITAL OG GJELD	NOTE	2023	2022
Egenkapital			
Innskutt egenkapital			
Aksjekapital	7, 10	2 800 000	2 800 000
Sum innskutt egenkapital		2 800 000	2 800 000
Opptjent egenkapital			
Annen egenkapital	7	30 383 697	13 446 502
Sum opptjent egenkapital		30 383 697	13 446 502
Sum egenkapital		33 183 697	16 246 502
Gjeld			
Kortsiktig gjeld			
Leverandørgjeld	8	24 329 887	13 364 896
Betalbar skatt	6	3 775 232	556 153
Skyldige offentlige avgifter		4 625 230	6 800 942
Annen kortsiktig gjeld	8	1 271 247	657 606
Gjeld til foretak i samme konsern	8	64 138 441	23 351 992
Sum kortsiktig gjeld		98 140 037	44 731 589
Sum gjeld		98 140 037	44 731 589
SUM EGENKAPITAL OG GJELD		131 323 734	60 978 091

Mjøvann, 18.04.2024


Ole Kristian Hodnemyr
Styreleder / daglig leder


Frank Skeivoll Romsvig
styremedlem


Ole Thorsland
styremedlem



Kontantstrømanalyse

Norsk Biobrensel AS

OPERASJONELLE AKTIVITETER	2023	2022
Innbetalinger fra driftsinntekter	187 203 309.00	168 613 369
Utbetalinger for varer, tjenester og personell	- 199 323 936.00	-165 852 543
Endring i varelager	- 31 022 540.00	1 678 741
Netto betalte renter/finans	- 486 667.00	-591 438
Betalte skatter	556 153.00	-683 000
Kontantstrøm fra operasjonelle aktiviteter	-43 073 681	3 165 129
INVESTERINGSAKTIVITETER		
Investering i varige driftsmidler og immaterielle eiendeler	0	0
Innbetalinger fra investeringsaktiviteter	0	0
Salg av varige driftsmidler og immaterielle eiendeler	0	0
Kontantstrøm benyttet til investeringsaktiviteter	0	0
FINANSIERINGSAKTIVITETER		
Netto endring langsiktig gjeld		0
Netto endring kassekredit/konsernfordr./-KG	49 025 629	1 958 721
Betalt / mottatt utbytte / konsernbidrag	0	0
Kontantstrøm benyttet til finansieringsaktiviteter	49 025 629	1 958 721
Netto endring i betalingsmidler	5 951 948	5 123 850
Betalingsmidler ved årets begynnelse	5 951 948	828 098
Betalingsmidler ved årets utgang	0	5 951 948



Regnskapsprinsipper

Årsregnskapet er satt opp i samsvar med regnskapslovens bestemmelser og god regnskapsskikk.

Bruk av estimater

I utarbeidelse av årsregnskapet har man brukt estimater og forutsetninger som har påvirket resultatregnskapet og verdsettelsen av eiendeler og gjeld, samt usikre eiendeler og forpliktelser på balansedagen i henhold til god regnskapsskikk. Områder som i stor grad inneholder slike skjønsmessige vurderinger, høy grad av kompleksitet, eller områder hvor forutsetninger og estimater er vesentlige for årsregnskapet, er beskrevet i notene.

Valuta

Transaksjoner i utenlandsk valuta omregnes til kursen på transaksjonstidspunktet. Pengeposter i utenlandsk valuta omregnes til norske kroner ved å benytte balansedagens kurs. Ikke-pengeposter som måles til historisk kurs uttrykt i utenlandsk valuta, omregnes til norske kroner ved å benytte valutakursen på transaksjonstidspunktet. Ikke-pengeposter som måles til virkelig verdi uttrykt i utenlandsk valuta, omregnes til valutakursen fastsatt på måletidspunktet. Valutakursendringer resultatføres løpende i regnskapsperioden under andre finansposter.

Inntekter

Inntektsføring ved salg av varer skjer på leveringstidspunktet. Tjenester inntektsføres etter hvert som de leveres. Inntekter fra salg av tjenester og langsiktige tilvirkingsprosjekter (anleggskontrakter) resultatføres i takt med prosjektets fullføringsgrad, når utfallet av transaksjonen kan estimeres på en pålitelig måte. Når transaksjonens utfall ikke kan estimeres pålitelig, vil kun inntekter tilsvarende påløpte prosjektkostnader inntektsføres. I den perioden det blir identifisert at et prosjekt vil gi et negativt resultat, vil det estimerte tapet på kontrakten bli resultatført i sin helhet.

Skatt

Skattekostnaden i resultatregnskapet omfatter både periodens betalbare skatt og endring i utsatt skatt. Utsatt skatt er beregnet med 22 % på grunnlag av de midlertidige forskjeller som eksisterer mellom regnskapsmessige og skattemessige verdier, samt ligningsmessig underskudd til fremføring ved utgangen av regnskapsåret. Skatteøkende og skattereduserende midlertidige forskjeller som reverserer eller kan reverseres i samme periode er utlignet og nettoført. Netto utsatt skattefordel balanseføres i den grad det er sannsynlig at denne kan bli utnyttet.

Klassifisering og vurdering av anleggsmidler

Anleggsmidler omfatter eiendeler bestemt til varig eie og bruk. Anleggsmidler er vurdert til anskaffelseskost, fratrukket avskrivninger og nedskrivninger. Langsiktig gjeld balanseføres til nominelt beløp på transaksjonstidspunktet.

Varige driftsmidler balanseføres og avskrives over driftsmidlets økonomiske levetid. Vesentlige driftsmidler som består av flere betydelige komponenter med ulik levetid er dekomponert med ulik avskrivningstid for de ulike komponentene. Direkte vedlikehold av driftsmidler kostnadsføres løpende under driftskostnader, mens påkostninger eller forbedringer tillegges driftsmidlets kostpris og avskrives i takt med driftsmidlet. Varige driftsmidler nedskrives til gjenvinnbart beløp ved verdifall som forventes ikke å være forbigående. Gjenvinnbart beløp er det høyeste av netto salgsværdi og verdi i bruk. Verdi i bruk er nåverdi av fremtidige kontantstrømmer knyttet til eiendelen. Nedskrivningen reverseres når grunnlaget for nedskrivningen ikke lenger er til stede.

Klassifisering og vurdering av omløpsmidler

Omløpsmidler og kortsiktig gjeld omfatter normalt poster som forfaller til betaling innen ett år etter balansedagen, samt poster som knytter seg til varekretsløpet. Omløpsmidler vurderes til laveste verdi av anskaffelseskost og virkelig verdi. Kortsiktig gjeld balanseføres til nominelt beløp på transaksjonstidspunktet.



Filial i Danmark

Regnskapet til den danske filialen bokføres i danske kroner og presenteres samlet med den norske virksomheten. Resultatposter er omregnet til gjennomsnittskurs av 1,5327 DKK/NOK for perioden 1.1 til 31.12., mens balanseposter er omregnet til kursen pr 31.12., 1,5082 DKK/NOK. Alle interne transaksjoner, fordringer, gjeld og urealisert fortjeneste og tap mellom selskapet og filialen elimineres..

Varer

Varer er vurdert til det laveste av anskaffelseskost og netto salgsverdi. Netto salgsverdi er estimert salgspris ved ordinær drift etter fradrag for beregnede nødvendige utgifter for gjennomføring av salget. Anskaffelseskost inkluderer utgifter påløpt ved anskaffelse av varene og kostnader for å bringe varene til nåværende plassering og tilordnes ved bruk av FIFO - prinsippet.

Fordringer

Kundefordringer og andre fordringer oppføres til pålydende etter fradrag for avsetning til forventet tap. Avsetning til tap gjøres på grunnlag av en individuell vurdering av de enkelte fordringene. For øvrige kundefordringer utføres en uspesifisert avsetning for å dekke forventet tap på krav.

Pensjoner - Innskuddsbasert ordning

Kostnaden til innskuddsbasert pensjonsordning tilsvarer periodens premie til forsikringsselskapet.

Kontantstrømoppstilling

Kontantstrømoppstillingen er utarbeidet etter den indirekte metoden. Kontanter og kontantekvivalenter omfatter kontanter, bankinnskudd og andre kortsiktige, likvide plasseringer.

Endring av regnskapsprinsipp

Postene bankinnskudd/kassekreditt er flyttet til kortsiktig post; gjeld til foretak i samme konsern, grunnet ordning med konsernkontosystem.

Konsolidering

Regnskapet konsolideres inn i regnskapet til morselskapet Å Energi AS. Morselskapets forretningskontor er på Kjøita 18 i Kristiansand Kommune. Konsernregnskapene kan fås på morselskapets forretningskontor.



Note 1 Salgsinntekter

	2023	2022
Pr. Virksomhetsområde		
Geografisk fordeling		
Norge	108 797 350	60 213 372
Danmark	127 440 200	116 374 439
Sum	236 237 550	176 587 811

Note 2 Varer

Varelager	2023	2022
Lager i Norge	10 434 360	12 062 780
Lager i Danmark	38 854 950	6 203 990
Sum varelager	49 289 310	18 266 770

Varelageret for Norsk Biobrensel AS pr. 31.12.2023 er vurdert til anskaffelseskost.

Note 3 Lønnskostnader og ytelser, godtgjørelser til daglig leder, styret og revisor

Lønnskostnader	2023	2022
Lønninger	3 302 100	4 196 667
Arbeidsgiveravgift	338 565	437 893
Andre ytelser	364 399	156 287
Sum	4 005 065	4 790 847

Selskapet har i 2023 sysselsatt 2 årsverk.

Pensjonsforpliktelser

Selskapet er pliktig til å ha tjenstepensjonsordning etter lov om obligatorisk tjenstepensjon.

Selskapets pensjonsordninger tilfredsstiller kravene i denne lov.

Ytelser til ledende personer	Daglig leder	Styret
Lønn	1 699 356	0
Pensjonskostnader	109 422	0
Annen godtgjørelse	187 693	0
Sum	1 996 471	0

Ledende ansatte har avtale om bonus.

Revisor

Kostnadsført revisjonshonorar i Norge og Danmark for 2023 utgjør kr 119 528 ekskl. mva.

I tillegg kommer honorar for andre tjenester med kr 0 ekskl. mva.



Note 4 Anleggsmidler

	Bygninger o.a. fast eiendom	Maskiner og anlegg	Drifts- løsøre, inventar o.a. utstyr	Totalt
Anskaffelseskost pr. 01.01.2023	2 509 048	1 754 749	1 080 717	5 344 514
Tilgang kjøpte anleggsmidler	0	0	0	0
Anskaffelseskost 31.12.2023	2 509 048	1 754 749	1 080 717	5 344 514
Av- og nedskrivninger pr. 01.01.2023	-2 508 048	-1 753 749	-1 079 717	-5 341 514
Årets ordinære avskrivninger	0	0	0	0
Av- og nedskrivninger pr. 31.12.2023	-2 508 048	-1 753 749	-1 079 717	-5 341 514
Årets avskrivning og nedskrivning	0	0	0	0
Bokført verdi 31.12.2023	1 000	1 000	1 000	3 000
Økonomisk levetid	7-10 år Lineær	5 år Lineær	3-14 år Lineær	

Note 5 Finansinntekter og finanskostnader

Finansinntekter	2023	2022
Annen renteinntekt	47 662	39 004
Annen finansinntekt (agio)	2 568 771	323 665
Sum finansinntekter	2 616 433	362 668
Finanskostnader	2023	2022
Annen rentekostnad	1 078 394	592 828
Annen finanskostnad (disagio)	1 051 372	0
Sum finanskostnader	2 129 766	592 828

Selskapets kassekredittlimit er kr 66 millioner. Selskapet har forpliktet seg til å ikke ta opp nye lån og kreditter, eller stille sikkerhet til fordel for disse i selskapets aktiva.

Selskapet har netto valutagevinst i 2023 på kr 1.474.969, mot gevinst i 2022 på kr 316.405.

ε



Note 6 Skatt

Årets skattekostnad	2023	2022
Resultatført skatt på ordinært resultat:		
Betalbar skatt	5 812 432	2 536 153
Endring i utsatt skattefordel	11 871	14 838
Skattekostnad ordinært resultat	5 824 303	2 550 991
Skattepliktig inntekt:		
Resultat før skatt	26 435 290	11 558 080
Permanente forskjeller	38 813	37 333
Endring i midlertidige forskjeller	-53 957	-67 447
Avgitt konsernbidrag	-9 260 000	-9 000 000
Skattepliktig inntekt	17 160 146	2 527 966
Betalbar skatt i balansen:		
Betalbar skatt på årets resultat	5 812 432	2 536 153
Betalbar skatt på avgitt konsernbidrag	-2 037 200	-1 980 000
Sum betalbar skatt i balansen	3 775 232	556 153
Beregning av effektiv skattesats		
Resultat før skatt	26 435 290	11 558 080
Beregnet skatt av resultat før skatt	5 815 764	2 542 778
Skatteeffekt av permanente forskjeller	8 539	8 213
Sum	5 824 303	2 550 991
Effektiv skattesats	22,0 %	22,1 %

Skatteeffekten av midlertidige forskjeller som har gitt opphav til utsatt skatt og utsatte skattefordeler, spesifisert på typer av midlertidige forskjeller

	2023	2022	Endring
Varige driftsmidler	-212 829	-266 786	-53 957
Sum	-212 829	-266 786	-53 957
Grunnlag for utsatt skattefordel	-212 829	-266 786	-53 957
Utsatt skattefordel (22 %)	-46 822	-58 693	-11 871

Note 7 Egenkapital

	Aksjekapital	Annen egenkapital	Sum egenkapital
Pr. 31.12.2022	2 800 000	13 446 502	16 246 502
Årets resultat		20 610 987	20 610 987
Omregningsdifferanse		-348 075	-348 075
Korreksjon av 2022-regnskap		-595 716	-595 716
Konsernbidrag Ergon Nordic		-2 730 000	-2 730 000
Pr 31.12.2023	2 800 000	30 383 697	33 183 697



Note 8 Mellomværende med selskap i samme konsern m.v.

	Kunde- fordringer	Andre fordringer		
	2023	2022	2023	2022
Ergon Nordic AS	43 720	0	0	1 000 000
Norsk	0	0	5 325 054	4 910 984
Energigjenvinning AS				
Bio Energy AS	3 314 708	2 227 797	0	2 500 000
Norbio, Filial af Norsk	9 791 344			
Biobrensel				
Å Energi Varme AS	4 921 829	2 242 372	0	0
Sum	18 071 601	4 470 169	5 325 054	8 410 984

	Leverandør gjeld	Gjeld til foretak i samme konsern		
	2023	2022	2023	2022
Ergon Nordic AS	43 720	88 800	3 500 000	9 000 000
Norsk	1 694 223	839 062	5 760 000	0
Energigjenvinning AS				
Miljøenergi AS	103 359	254 336	0	0
Å Energi AS *		12 167	54 878 441	14 351 992
Sum	1 841 302	1 194 365	64 138 441	23 351 992

Note 9 Betingede utfall, pantstillelser og garantier mv.

Norsk Biobrensel AS har ingen usikre eiendeler eller betingede forpliktelser per 31.12.

Selskapet har ingen garantiforpliktelser per 31.12.

Selskapet er deltaker i Å Energi AS' konsernkontosystem og er solidarisk ansvarlig for Å Energi AS' kassekreditt ramme i bank på kr 500 mill.

Note 10 Aksjonærer

Aksjekapitalen i Norsk Biobrensel AS pr. 31.12 består av:

	Antall	Pålydende	Bokført
Ordinære aksjer	28 000	100,0	2 800 000
Sum	28 000		2 800 000

Eierstruktur

De største aksjonærene i % pr. 31.12 var:

	Ordinære	Eierandel	Stemmeandel
ERGON NORDIC AS	28 000	100,0	100,0



Building a better
working world

Statsautoriserte revisorer
Ernst & Young AS

Markens gate 13, 4610 Kristiansand
Postboks 184, 4662 Kristiansand

Foretaksregisteret: NO 976 389 387 MVA
Tlf: +47 24 00 24 00

www.ey.no
Medlemmer av Den norske Revisorforening

UAVHENGIG REVISORS BERETNING

Til generalforsamlingen i Norsk Biobrensel AS

Konklusjon

Vi har revidert årsregnskapet for Norsk Biobrensel AS som består av balanse per 31. desember 2023, resultatregnskap og kontantstrømoppstilling for regnskapsåret avsluttet per denne datoen og noter til årsregnskapet, herunder et sammendrag av viktige regnskapsprinsipper.

Etter vår mening oppfyller årsregnskapet gjeldende lovkrav og gir et rettviseende bilde av selskapets finansielle stilling per 31. desember 2023 og av dets resultater og kontantstrømmer for regnskapsåret avsluttet per denne datoen i samsvar med regnskapslovens regler og god regnskapsskikk i Norge.

Grunnlag for konklusjon

Vi har gjennomført revisjonen i samsvar med International Standards on Auditing (ISA-ene). Våre oppgaver og plikter i henhold til disse standardene er beskrevet nedenfor under *Revisors oppgaver og plikter ved revisjonen av årsregnskapet*. Vi er uavhengige av selskapet i samsvar med kravene i relevante lover og forskrifter i Norge og *International Code of Ethics for Professional Accountants* (inkludert internasjonale uavhengighetsstandarder) utstedt av International Ethics Standards Board for Accountants (IESBA-reglene), og vi har overholdt våre øvrige etiske forpliktelser i samsvar med disse kravene. Innhentet revisjonsbevis er etter vår vurdering tilstrekkelig og hensiktsmessig som grunnlag for vår konklusjon.

Øvrig informasjon

Øvrig informasjon omfatter informasjon i selskapets årsrapport bortsett fra årsregnskapet og den tilhørende revisjonsberetningen. Styret og daglig leder (ledelsen) er ansvarlig for den øvrige informasjonen. Vår konklusjon om revisjonen av årsregnskapet dekker ikke den øvrige informasjonen, og vi attesterer ikke den øvrige informasjonen.

I forbindelse med revisjonen av årsregnskapet er det vår oppgave å lese den øvrige informasjonen med det formål å vurdere om årsberetningen inneholder de opplysninger som skal gis i henhold til gjeldende lovkrav og hvorvidt det foreligger vesentlig inkonsistens mellom den øvrige informasjonen og årsregnskapet eller kunnskap vi har opparbeidet oss under revisjonen, eller hvorvidt den tilsynelatende inneholder vesentlig feilinformasjon. Dersom vi konkluderer med at den øvrige informasjonen inneholder vesentlig feilinformasjon eller ikke inneholder de opplysninger som skal gis i henhold til gjeldende lovkrav, er vi pålagt å rapportere det.

Vi har ingenting å rapportere i så henseende, og vi mener at årsberetningen er konsistent med årsregnskapet og inneholder de opplysninger som skal gis i henhold til gjeldende lovkrav.

Ledelsens ansvar for årsregnskapet

Ledelsen er ansvarlig for å utarbeide årsregnskapet og for at det gir et rettviseende bilde i samsvar med regnskapslovens bestemmelser og god regnskapsskikk i Norge. Ledelsen er også ansvarlig for slik intern kontroll som den finner nødvendig for å kunne utarbeide et årsregnskap som ikke inneholder vesentlig feilinformasjon, verken som følge av misligheter eller feil.

Ved utarbeidelsen av årsregnskapet må ledelsen ta standpunkt til selskapets evne til fortsatt drift og opplyse om forhold av betydning for fortsatt drift. Forutsetningen om fortsatt drift skal legges til grunn for årsregnskapet med mindre ledelsen enten har til hensikt å avvike selskapet eller virksomheten, eller ikke har noe annet realistisk alternativ.



Building a better
working world

Revisors oppgaver og plikter ved revisjonen av årsregnskapet

Vårt mål er å oppnå betryggende sikkerhet for at årsregnskapet som helhet ikke inneholder vesentlig feilinformasjon, verken som følge av misligheter eller feil, og å avgi en revisjonsberetning som inneholder vår konklusjon. Betryggende sikkerhet er en høy grad av sikkerhet, men ingen garanti for at en revisjon utført i samsvar med ISA-ene, alltid vil avdekke vesentlig feilinformasjon. Feilinformasjon kan skyldes misligheter eller feil og er å anse som vesentlig dersom den enkeltvis eller samlet med rimelighet kan forventes å påvirke de økonomiske beslutningene som brukerne foretar på grunnlag av årsregnskapet.

Som del av en revisjon i samsvar med ISA-ene, utøver vi profesjonelt skjønn og utviser profesjonell skepsis gjennom hele revisjonen. I tillegg:

- identifiserer og vurderer vi risikoen for vesentlig feilinformasjon i årsregnskapet, enten det skyldes misligheter eller feil. Vi utformer og gjennomfører revisjonshandlinger for å håndtere slike risikoer, og innhenter revisjonsbevis som er tilstrekkelig og hensiktsmessig som grunnlag for vår konklusjon. Risikoen for at vesentlig feilinformasjon som følge av misligheter ikke blir avdekket, er høyere enn for feilinformasjon som skyldes feil, siden misligheter kan innebære samarbeid, forfalskning, bevisste utelatelser, uriktige fremstillinger eller overstyring av intern kontroll.
- opparbeider vi oss en forståelse av den interne kontrollen som er relevant for revisjonen, for å utforme revisjonshandlinger som er hensiktsmessige etter omstendighetene, men ikke for å gi uttrykk for en mening om effektiviteten av selskapets interne kontroll.
- evaluerer vi om de anvendte regnskapsprinsippene er hensiktsmessige og om regnskapsestimaterne og tilhørende noteopplysninger utarbeidet av ledelsen er rimelige.
- konkluderer vi på om ledelsens bruk av fortsatt drift-forutsetningen er hensiktsmessig, og, basert på innhentede revisjonsbevis, hvorvidt det foreligger vesentlig usikkerhet knyttet til hendelser eller forhold som kan skape betydelig tvil om selskapets evne til fortsatt drift. Dersom vi konkluderer med at det eksisterer vesentlig usikkerhet, kreves det at vi i revisjonsberetningen henleder oppmerksomheten på tilleggsopplysningene i årsregnskapet, eller, dersom slike tilleggsopplysninger ikke er tilstrekkelige, at vi modifiserer vår konklusjon. Våre konklusjoner er basert på revisjonsbevis innhentet frem til datoen for revisjonsberetningen. Etterfølgende hendelser eller forhold kan imidlertid medføre at selskapet ikke kan fortsette driften.
- evaluerer vi den samlede presentasjonen, strukturen og innholdet i årsregnskapet, inkludert tilleggsopplysningene, og hvorvidt årsregnskapet gir uttrykk for de underliggende transaksjonene og hendelsene på en måte som gir et rettviseende bilde.

Vi kommuniserer med styret blant annet om det planlagte omfanget av og tidspunktet for revisjonsarbeidet og eventuelle vesentlige funn i revisjonen, herunder vesentlige svakheter i den interne kontrollen som vi avdekker gjennom revisjonen.

Kristiansand, 23. april 2024
ERNST & YOUNG AS

Revisjonsberetningen er signert elektronisk

Espen Fyllingen
statsautorisert revisor

Uavhengig revisors beretning - Norsk Biobrensel AS 2023

A member firm of Ernst & Young Global Limited

Document generated by EY Audit Software v. 1.1.17.3



PENNEO

Signaturene i dette dokumentet er juridisk bindende. Dokument signert med "Penneo" - sikker digital signatur". De signerende parter sin identitet er registrert, og er listet nedenfor.

"Med min signatur bekrefter jeg alle dataer og innholdet i dette dokument."

Fyllingen, Espen

Statsautorisert revisor

Serienummer: no_bankid:9578-5999-4-2137889

IP: 147.161.xxx.xxx

2024-04-23 08:56:35 UTC



05.06.2025 kl 03:46

Dokumentet er signert digitalt, med **Penneo.com**. Alle digitale signatur-data i dokumentet er sikret og validert av den datamaskin-utregnede hash-verdien av det opprinnelige dokument. Dokumentet er låst og tids-stemplet med et sertifikat fra en betrodd tredjepart. All kryptografisk bevis er integrert i denne PDF, for fremtidig validering (hvis nødvendig).

Hvordan bekrefter at dette dokumentet er originalen?

Dokumentet er beskyttet av ett Adobe CDS sertifikat. Når du åpner dokumentet i

Adobe Reader, skal du kunne se at dokumentet er sertifisert av **Penneo e-signature service <penneo@penneo.com>**. Dette garanterer at innholdet i dokumentet ikke har blitt endret.

Det er lett å kontrollere de kryptografiske beviser som er lokalisert inne i dokumentet, med Penneo validator - <https://penneo.com/validator>