



ÅRSREGNSKAPET FOR REGNSKAPSÅRET 2024 - GENERELL INFORMASJON

Enheten

Organisasjonsnummer: 980 146 634
Organisasjonsform: Verdipapirfond
Foretaksnavn: VERDIPAPIRFOND ODIN SVERIGE
Forretningsadresse: Haakon VII's gate 10
0161 OSLO

Regnskapsår

Årsregnskapets periode: 01.01.2024 - 31.12.2024

Konsern

Morselskap i konsern: Nei

Regnskapsregler

Regler for små foretak benyttet: Nei
Benyttet ved utarbeidelsen av årsregnskapet til selskapet: Regnskapslovens alminnelige regler

Årsregnskapet fastsatt av kompetent organ

Bekreftet av representant for selskapet: Bjørn Edvart Kristiansen
Dato for fastsettelse av årsregnskapet: 21.03.2025

Grunnlag for avgivelse

År 2024: Årsregnskapet er elektronisk innlevert
År 2023: Tall er hentet fra elektronisk innlevert årsregnskap fra 2024

Det er ikke krav til at årsregnskapet m.v. som sendes til Regnskapsregisteret er undertegnet. Kontrollen på at dette er utført ligger hos revisor/enhetens øverste organ. Sikkerheten ivaretas ved at innsender har rolle/rettighet for innsending av årsregnskapet via Altinn, og ved at det bekreftes at årsregnskapet er fastsatt av kompetent organ.

Brønnøysundregistrene, 06.08.2025



Resultatregnskap

Beløp i: NOK	Note	2024	2023
RESULTATREGNSKAP			
Inntekter			
Renteinntekter		9 621 944	10 489 217
Utbytte		270 993 507	238 650 274
Gevinst/tap ved realisasjon		1 368 556 584	272 075 226
Netto endring urealiserte kursgevinster/kurstap		70 101 722	2 495 092 497
Andre portefølje inntekter/-kostnader		1 086 770	13 823 956
Sum inntekter		1 720 360 527	3 030 131 170
Kostnader			
Forvaltningshonorar		162 344 915	167 424 410
Andre inntekter		-265 544	-62 530
Andre kostnader		23 631	38 350
Sum kostnader		162 103 002	167 400 230
Driftsresultat		1 558 257 525	2 862 730 940
Netto finans			
Resultat før skattekostnad		1 558 257 525	2 862 730 940
Skattekostnad		6 251 996	
Årsresultat		1 552 005 529	2 862 730 940
Overføringer og disponeringer			
Overføringer til/fra annen egenkapital		1 552 005 530	2 862 730 941
Sum overføringer og disponeringer		1 552 005 530	2 862 730 941



Balanse

Beløp i: NOK	Note	2024	2023
BALANSE - EIENDELER			
Anleggsmidler			
Immaterielle eiendeler			
Finansielle anleggsmidler			
Aksjer		14 698 213 359	16 399 349 331
Andre fordringer		244 780	163 386 340
Sum finansielle anleggsmidler		14 698 458 139	16 562 735 671
Sum anleggsmidler		14 698 458 139	16 562 735 671
Omløpsmidler			
Varer			
Fordringer			
Opptjente, ikke mottatte inntekter		3 558 624	6 348 584
Sum fordringer		3 558 624	6 348 584
Bankinnskudd, kontanter og lignende			
Bankinnskudd, kontanter og lignende		186 395 868	398 134 109
Sum bankinnskudd, kontanter og lignende		186 395 868	398 134 109
Sum omløpsmidler		189 954 492	404 482 693
SUM EIENDELER		14 888 412 631	16 967 218 364
BALANSE - EGENKAPITAL OG GJELD			
Egenkapital			
Innskutt egenkapital			
Andelskapital til pålydende		10 810 468 200	13 806 342 937
Overkurs		-13 507 328 320	-12 882 634 610
Sum innskutt egenkapital		-2 696 860 120	923 708 327
Opptjent egenkapital			



Balanse

Beløp i: NOK	Note	2024	2023
Annen egenkapital		17 546 394 532	15 994 389 005
Sum opptjent egenkapital		17 546 394 532	15 994 389 005
Sum egenkapital		14 849 534 412	16 918 097 332
Sum langsiktig gjeld		0	0
Kortsiktig gjeld			
Annen kortsiktig gjeld		38 878 219	49 121 036
Sum kortsiktig gjeld		38 878 219	49 121 036
Sum gjeld		38 878 219	49 121 036
SUM EGENKAPITAL OG GJELD		14 888 412 631	16 967 218 368



Brønnøysundregistrene

ÅRSREGNSKAP FOR REGNSKAPSÅRET 2024 - GENERELL INFORMASJON

Journalnummer: 2025 709903

Enheten

Organisasjonsnummer: 980 146 634
Organisasjonsform: Verdipapirfond
Foretaksnavn: VERDIPAPIRFOND ODIN SVERIGE
Forretningsadresse: Haakon VIIIs gate 10
0161 OSLO

Regnskapsår

Årsregnskapets periode: 01.01.2024 - 31.12.2024

Konsern

Morselskap i konsern: Nei

Regnskapsregler

Regler for små foretak benyttet: Nei
Benyttet ved utarbeidelsen av
årsregnskapet til selskapet: Regnskapslovens alminnelige regler

Årsregnskapet fastsatt av kompetent organ

Bekreftet av representant for selskapet: Bjørn Edvart Kristiansen
Dato for fastsettelse av årsregnskapet: 21.03.2025

Grunnlag for avgivelse

År 2024: Årsregnskap er elektronisk innlevert.
År 2023: Tall er hentet fra elektronisk innlevert årsregnskap fra 2024.

Det er ikke krav til at årsregnskapet m.v. som sendes til Regnskapsregisteret er undertegnet. Kontrollen på at dette er utført ligger hos revisor/enhetens øverste organ. Sikkerheten ivaretas ved at innsender har rolle/rettighet for innsending av årsregnskapet via Altinn, og ved at det bekreftes at årsregnskapet er fastsatt av kompetent organ.

Brønnøysundregistrene, 05.08.2025



Organisasjonsnr: 980 146 634
VERDIPAPIRFOND ODIN SVERIGE

RESULTATREGNSKAP

Beløp i: NOK	Note	2024	2023
RESULTATREGNSKAP			
Inntekter			
Renteinntekter		9 621 944	10 489 217
Utbytte		270 993 507	238 650 274
Gevinst/tap ved realisasjon	1	368 556 584	272 075 226
Netto endring urealiserte kursgevinster/kurstap		70 101 722	2 495 092 497
Andre portefølje inntekter/-kostnader		1 086 770	13 823 956
Sum inntekter		1 720 360 527	3 030 131 170
Kostnader			
Forvaltningshonorar		162 344 915	167 424 410
Andre inntekter		-265 544	-62 530
Andre kostnader		23 631	38 350
Sum kostnader		162 103 002	167 400 230
Driftsresultat		1 558 257 525	2 862 730 940
Netto finans			
Resultat før skattekostnad		1 558 257 525	2 862 730 940
Skattekostnad		6 251 996	
Årsresultat		1 552 005 529	2 862 730 940
Overføringer og disponeringer			
Overføringer til/fra annen egenkapital	1	552 005 530	2 862 730 941
Sum overføringer og disponeringer		1 552 005 530	2 862 730 941



Organisasjonsnr: 980 146 634
VERDIPAPIRFOND ODIN SVERIGE

BALANSE

Beløp i: NOK Note 2024 2023

BALANSE - EIENDELER

Anleggsmidler

Immaterielle eiendeler

Finansielle anleggsmidler

Aksjer	14 698 213 359	16 399 349 331
Andre fordringer	244 780	163 386 340
Sum finansielle anleggsmidler	14 698 458 139	16 562 735 671
Sum anleggsmidler	14 698 458 139	16 562 735 671

Omløpsmidler

Varer

Fordringer

Opptjente, ikke mottatte inntekter	3 558 624	6 348 584
Sum fordringer	3 558 624	6 348 584

Bankinnskudd, kontanter og lignende

Bankinnskudd, kontanter og lignende	186 395 868	398 134 109
Sum bankinnskudd, kontanter og lignende	186 395 868	398 134 109
Sum omløpsmidler	189 954 492	404 482 693

SUM EIENDELER 14 888 412 631 16 967 218 364

BALANSE - EGENKAPITAL OG GJELD

Egenkapital

Innskutt egenkapital

Andelskapital til pålydende	10 810 468 200	13 806 342 937
Overkurs	-13 507 328 320	-12 882 634 610
Sum innskutt egenkapital	-2 696 860 120	923 708 327

Opptjent egenkapital

Annen egenkapital	17 546 394 532	15 994 389 005
Sum opptjent egenkapital	17 546 394 532	15 994 389 005

Sum egenkapital 14 849 534 412 16 918 097 332

Sum langsiktig gjeld 0 0



Kortsiktig gjeld		
Annen kortsiktig gjeld	38 878 219	49 121 036
Sum kortsiktig gjeld	38 878 219	49 121 036
Sum gjeld	38 878 219	49 121 036
SUM EGENKAPITAL OG GJELD	14 888 412 631	16 967 218 368



Organisasjonsnr: 980 146 634
VERDIPAPIRFOND ODIN SVERIGE

NOTEOPPLYSNINGER - SELSKAP - alle poster oppgitt i hele tall

Note
1

Regnskapsprinsipper

Note 1 - Prinsippnote Regnskapsprinsipper Fondenes årsregnskap er utarbeidet i samsvar med regnskapslovens regler og forskrift om årsregnskap m.m. for verdipapirfond. Finansielle instrumenter Alle finansielle instrumenter, som omfatter aksjer, obligasjoner, fondsandeler, sertifikater og derivater, vurderes til virkelig verdi (markedsverdi). Fastsettelse av virkelig verdi Virkelige verdier for verdipapirer i fondets portefølje fast settes på basis av sluttkurser fra Bloomberg. Dersom det ikke har vært registrert omsetning på børs i verdipapirer denne dagen, er det lagt en antatt omsetningsverdi til grunn. Utenlandsk valuta Verdipapirer og bankinnskudd i utenlandsk valuta er vurdert til gjeldende markeds- og valutakurs ved tidspunkt for kursfastsettelse 31.12.2024. Behandling av transaksjonskostnader Transaksjonskostnader ved kjøp av verdipapirer (kurtasje til meglere) er inkludert i verdipapirenes kostpris. Utdeling til andelseiere Aksjefondet ODIN Small Cap har andelsklasser som deler ut et årlig utbytte. Størrelsen på utbyttet fastsettes hvert år av forvaltningsselskapet. Utbetalingen skjer i form av en kontantutbetaling og utbetales i juni til de andelseierne som innehar andeler på utdelingstidspunktet. Tilordning anskaffelseskost Ved salg av verdipapirer i fondene, beregnes kursgevinster/-tap basert på gjennomsnittlig kostpris på de solgte verdipapirer. Følgende utbytter ble delt ut i 2024: Fond Klasse Valuta Utbetalingsbeløp, andelsklassevaluta Utdeling per andel, SEK Utbetalingsdato ODIN Small Cap U SEK SEK 77 261,88 2,5 2,5 07.06.2024 ODIN Small Cap U NOK NOK 244,35 2,5 2,5 07.06.2024 ODIN Small Cap U EUR EUR 20,30 0,2 2,5 07.06.2024 De øvrige fondene har ikke delt ut utbytte i 2024.

Note

Antall årsverk i regnskapsåret
0.00

<u>Sum</u>	<u>Beløp</u>
<u>Balanseført verdi 31.12.</u>	<u>Varige driftsmidler Immaterielle eiend.</u>

Konsernregnskap

Morselskapet sitt navn

Forretningskontor for morselskapet



List of Signatures


Page 1/1

Årsrapport 2024 ODIN Sverige.pdf

Name	Method	Signed at
Aure, Sjørd	BANKID	2025-03-21 13:51 GMT+01
Jansen, Christian Severin	BANKID	2025-03-21 13:46 GMT+01
Reinertsen, Inge	BANKID	2025-03-21 13:28 GMT+01
Krisjansen, Bjørn Filvan	BANKID	2025-03-21 11:19 GMT+01
Lind/Mouarni Stofferberg	BANKID	2025-03-21 11:09 GMT+01
Bystad, Marianne Heen	BANKID	2025-03-21 18:39 GMT+01
Gismik, Kar Elise	BANKID	2025-03-21 16:05 GMT+01

The information on this page is generated by the system. It is not intended to be used as a legal document. For more information, please contact the system administrator.

Brønnøysundregistrene
1503 1503 1503 1503





RESULTATREGNSKAP OG BALANSE

A. KORTLEDDLIGHETER OG KORTVÅDER									
1. Gjeldsbrev	4 594 258	2 294 259	13 513 342	9 448 777	24 617 083	21 271 564			
2. Utlån	48 977 346	51 983 964	29 510 332	146 250 038	487 651 060	471 402 556			
3. Utsatt og utbetalt	90 660 616	27 166 393	1 306 184 035	844 394 872	1 029 801 747	1 029 801 747			
4. Opplysningsvesenlig informasjon	43 042 310	198 261 989	1 318 393 392	1 896 233 842	1 791 894 257	1 791 894 257			
5. Andre fordringer og krav	102 864	870 222	25 842 805	15 207 881	21 651 669	21 651 669			
Sum KORTLEDDLIGHETER OG KORTVÅDER	186 880 292	274 283 834	3 334 960 406	2 886 235 261	3 865 918 209	3 865 918 209			4 100 239 272
B. FORVALTNINGSKOSTER OG KORTVÅDER									
1. Prosentkostnader og lignende	3	0	3	3	0	0			
2. Kjøp av varer og tjenester	4	0	0	2	0	0			
3. Forvaltningskostnader	7	25 422 937	14 314 468	143 917 885	172 115 092	242 112 271			218 331 094
4. Andre kostnader	8	30 874	503	4 600 822	2 662 513	554 207			1 164
5. Andre inntekter	9	172 850	34 290	10 451	17 345	17 345			14 799
Sum FORVALTNINGSKOSTER OG KORTVÅDER	30 802 884	34 290 054	143 922 114	158 571 551	189 305 730	210 915 726			219 961 699
C. RESULTAT FØR SKATT OG VÅR									
1. Resultat før skatt	16	66 077 214	290 938 292	3 191 487 792	4 051 536 438	4 644 902 484			1 660 291 172
2. Skatt	17	4 028 716	6 618 433	36 813 348	33 128 622	12 241 707			18 026 403
Sum RESULTAT FØR SKATT OG VÅR	304 226 930	248 079 861	3 154 674 444	2 853 366 891	2 881 640 783	2 881 640 783			3 172 462 877
A. ØKONOMISKE AKTIVITETER									
1. Aktivitet i arbeidsmarkedet	0	0	0	0	0	0			0
2. Andre økonomiske aktiviteter	0	0	0	0	0	0			0
3. Andre økonomiske aktiviteter	0	0	0	0	0	0			0
Sum ØKONOMISKE AKTIVITETER	0	0	0	0	0	0			0
B. ØKONOMISKE AKTIVITETER									
1. Aktivitet i arbeidsmarkedet	11	3 772 821 651	3 324 471 680	27 706 660 743	32 063 166 214	22 883 943 770			20 461 334 106
2. Andre økonomiske aktiviteter	12	0	0	0	0	0			0
3. Andre økonomiske aktiviteter	13	0	0	0	0	0			0
4. Andre økonomiske aktiviteter	14	0	0	0	0	0			0
5. Andre økonomiske aktiviteter	15	0	0	0	0	0			0
6. Andre økonomiske aktiviteter	16	0	0	0	0	0			0
7. Andre økonomiske aktiviteter	17	0	0	0	0	0			0
8. Andre økonomiske aktiviteter	18	0	0	0	0	0			0
9. Andre økonomiske aktiviteter	19	0	0	0	0	0			0
10. Andre økonomiske aktiviteter	20	0	0	0	0	0			0
11. Andre økonomiske aktiviteter	21	0	0	0	0	0			0
12. Andre økonomiske aktiviteter	22	0	0	0	0	0			0
13. Andre økonomiske aktiviteter	23	0	0	0	0	0			0
14. Andre økonomiske aktiviteter	24	0	0	0	0	0			0
15. Andre økonomiske aktiviteter	25	0	0	0	0	0			0
16. Andre økonomiske aktiviteter	26	0	0	0	0	0			0
17. Andre økonomiske aktiviteter	27	0	0	0	0	0			0
18. Andre økonomiske aktiviteter	28	0	0	0	0	0			0
19. Andre økonomiske aktiviteter	29	0	0	0	0	0			0
20. Andre økonomiske aktiviteter	30	0	0	0	0	0			0
21. Andre økonomiske aktiviteter	31	0	0	0	0	0			0
22. Andre økonomiske aktiviteter	32	0	0	0	0	0			0
23. Andre økonomiske aktiviteter	33	0	0	0	0	0			0
24. Andre økonomiske aktiviteter	34	0	0	0	0	0			0
25. Andre økonomiske aktiviteter	35	0	0	0	0	0			0
26. Andre økonomiske aktiviteter	36	0	0	0	0	0			0
27. Andre økonomiske aktiviteter	37	0	0	0	0	0			0
28. Andre økonomiske aktiviteter	38	0	0	0	0	0			0
29. Andre økonomiske aktiviteter	39	0	0	0	0	0			0
30. Andre økonomiske aktiviteter	40	0	0	0	0	0			0
31. Andre økonomiske aktiviteter	41	0	0	0	0	0			0
32. Andre økonomiske aktiviteter	42	0	0	0	0	0			0
33. Andre økonomiske aktiviteter	43	0	0	0	0	0			0
34. Andre økonomiske aktiviteter	44	0	0	0	0	0			0
35. Andre økonomiske aktiviteter	45	0	0	0	0	0			0
36. Andre økonomiske aktiviteter	46	0	0	0	0	0			0
37. Andre økonomiske aktiviteter	47	0	0	0	0	0			0
38. Andre økonomiske aktiviteter	48	0	0	0	0	0			0
39. Andre økonomiske aktiviteter	49	0	0	0	0	0			0
40. Andre økonomiske aktiviteter	50	0	0	0	0	0			0
41. Andre økonomiske aktiviteter	51	0	0	0	0	0			0
42. Andre økonomiske aktiviteter	52	0	0	0	0	0			0
43. Andre økonomiske aktiviteter	53	0	0	0	0	0			0
44. Andre økonomiske aktiviteter	54	0	0	0	0	0			0
45. Andre økonomiske aktiviteter	55	0	0	0	0	0			0
46. Andre økonomiske aktiviteter	56	0	0	0	0	0			0
47. Andre økonomiske aktiviteter	57	0	0	0	0	0			0
48. Andre økonomiske aktiviteter	58	0	0	0	0	0			0
49. Andre økonomiske aktiviteter	59	0	0	0	0	0			0
50. Andre økonomiske aktiviteter	60	0	0	0	0	0			0
51. Andre økonomiske aktiviteter	61	0	0	0	0	0			0
52. Andre økonomiske aktiviteter	62	0	0	0	0	0			0
53. Andre økonomiske aktiviteter	63	0	0	0	0	0			0
54. Andre økonomiske aktiviteter	64	0	0	0	0	0			0
55. Andre økonomiske aktiviteter	65	0	0	0	0	0			0
56. Andre økonomiske aktiviteter	66	0	0	0	0	0			0
57. Andre økonomiske aktiviteter	67	0	0	0	0	0			0
58. Andre økonomiske aktiviteter	68	0	0	0	0	0			0
59. Andre økonomiske aktiviteter	69	0	0	0	0	0			0
60. Andre økonomiske aktiviteter	70	0	0	0	0	0			0
61. Andre økonomiske aktiviteter	71	0	0	0	0	0			0
62. Andre økonomiske aktiviteter	72	0	0	0	0	0			0
63. Andre økonomiske aktiviteter	73	0	0	0	0	0			0
64. Andre økonomiske aktiviteter	74	0	0	0	0	0			0
65. Andre økonomiske aktiviteter	75	0	0	0	0	0			0
66. Andre økonomiske aktiviteter	76	0	0	0	0	0			0
67. Andre økonomiske aktiviteter	77	0	0	0	0	0			0
68. Andre økonomiske aktiviteter	78	0	0	0	0	0			0
69. Andre økonomiske aktiviteter	79	0	0	0	0	0			0
70. Andre økonomiske aktiviteter	80	0	0	0	0	0			0
71. Andre økonomiske aktiviteter	81	0	0	0	0	0			0
72. Andre økonomiske aktiviteter	82	0	0	0	0	0			0
73. Andre økonomiske aktiviteter	83	0	0	0	0	0			0
74. Andre økonomiske aktiviteter	84	0	0	0	0	0			0
75. Andre økonomiske aktiviteter	85	0	0	0	0	0			0
76. Andre økonomiske aktiviteter	86	0	0	0	0	0			0
77. Andre økonomiske aktiviteter	87	0	0	0	0	0			0
78. Andre økonomiske aktiviteter	88	0	0	0	0	0			0
79. Andre økonomiske aktiviteter	89	0	0	0	0	0			0
80. Andre økonomiske aktiviteter	90	0	0	0	0	0			0
81. Andre økonomiske aktiviteter	91	0	0	0	0	0			0
82. Andre økonomiske aktiviteter	92	0	0	0	0	0			0
83. Andre økonomiske aktiviteter	93	0	0	0	0	0			0
84. Andre økonomiske aktiviteter	94	0	0	0	0	0			0
85. Andre økonomiske aktiviteter	95	0	0	0	0	0			0
86. Andre økonomiske aktiviteter	96	0	0	0	0	0			0
87. Andre økonomiske aktiviteter	97	0	0	0	0	0			0
88. Andre økonomiske aktiviteter	98	0	0	0	0	0			0
89. Andre økonomiske aktiviteter	99	0	0	0	0	0			0
90. Andre økonomiske aktiviteter	100	0	0	0	0	0			0
91. Andre økonomiske aktiviteter	101	0	0	0	0	0			0
92. Andre økonomiske aktiviteter	102	0	0	0	0	0			0
93. Andre økonomiske aktiviteter	103	0	0	0	0	0			0
94. Andre økonomiske aktiviteter	104	0	0	0	0	0			0
95. Andre økonomiske aktiviteter	105	0	0	0	0	0			0
96. Andre økonomiske aktiviteter	106	0	0	0	0	0			0
97. Andre økonomiske aktiviteter	107	0	0	0	0	0			0
98. Andre økonomiske aktiviteter	108	0	0	0	0	0			0
99. Andre økonomiske aktiviteter	109	0	0	0	0	0			0
100. Andre økonomiske aktiviteter	110	0	0	0	0	0			0
101. Andre økonomiske aktiviteter	111	0	0	0	0	0			0
102. Andre økonomiske aktiviteter	112	0	0	0	0	0			0
103. Andre økonomiske aktiviteter	113	0	0	0	0	0			0
104. Andre økonomiske aktiviteter	114	0	0	0	0	0			0
105. Andre økonomiske aktiviteter	115	0	0	0	0	0			0
106. Andre økonomiske aktiviteter	116	0	0	0	0	0			0
107. Andre økonomiske aktiviteter	117	0	0	0	0	0			0
108. Andre økonomiske aktiviteter	118	0	0	0	0	0			0
109. Andre økonomiske aktiviteter	119	0	0	0	0	0			0
110. Andre økonomiske aktiviteter	120	0	0	0	0	0			0
111. Andre økonomiske aktiviteter	121	0	0	0	0	0			0
112. Andre økonomiske aktiviteter	122	0	0	0	0	0			0
113. Andre økonomiske aktiviteter	123	0	0	0	0	0			0
114. Andre økonomiske aktiviteter	124	0	0	0	0	0			0
115. Andre økonomiske aktiviteter	125	0	0	0	0	0			0
116. Andre økonomiske aktiviteter	126	0	0	0	0	0			0
117. Andre økonomiske aktiviteter	127	0	0	0	0	0			0
118. Andre økonomiske aktiviteter	128	0	0	0	0	0			0
119. Andre økonomiske aktiviteter	129	0	0	0	0	0			



NOTEOPPLYSNINGER ODINS AKSJEFOND

Note 9 - Egenkapital

Egenkapital per 31.12.2023	12 443 000 542	186 721 694	3 381 992 242	2 379 544 319	17 279 480 692	21 014 477 397
2023 års resultat	1 874 061 536	419 276 543	1 981 738 083	1 079 497 526	9 076 309 212	2 206 884 813
Årsoppgjør 2024	1 446 084 476	68 462 213	2 271 064 317	244 944 217	6 315 186 821	2 401 553 063
Årsresultat 2024	1 622 871 012	124 217 112	21 248 806	266 259 640	2 131 246 212	2 204 842 242
Utdelt 2024	0	0	0	0	0	0
2024 resultat etter utdeling	1 622 871 012	124 217 112	21 248 806	266 259 640	2 131 246 212	2 204 842 242
Egenkapital	12 443 000 542	186 721 694	3 381 992 242	2 379 544 319	17 279 480 692	21 014 477 397

Egenkapital per 31.12.2022	12 051 826 432	16 918 397 300	4 231 089 426	2 343 003 121	226 019 477	226 019 477
2022 års resultat	2 879 447 222	1 409 542 217	4 231 967 207	2 252 951 801	152 232 274	2 252 232 274
Årsoppgjør 2024	2 306 429 232	15 744 311 378	24 241 216	2 182 479 241	18 485 290	18 485 290
Årsresultat 2024	2 306 429 232	15 744 311 378	24 241 216	2 182 479 241	18 485 290	18 485 290
Utdelt 2024	0	0	0	0	0	0
2024 resultat etter utdeling	2 306 429 232	15 744 311 378	24 241 216	2 182 479 241	18 485 290	18 485 290
Egenkapital	12 051 826 432	16 918 397 300	4 231 089 426	2 343 003 121	226 019 477	226 019 477

* ODIN er et selskap i ODIN Group, med år 2024. På årsregnskapet i 2024 ble alle oppgjør og utdelinger gjort i 2024. Dette gjelder også for ODIN Group. Etablering av ODIN Group skjedde i 2024, samt i forbindelse med regnskapet.

12.08.2024 14:44:00
12.08.2024 14:44:00



NOTEOPPLYSNINGER ODINS AKSJEFOND

Note 10 - Andeler og basislure forts.

	2024	2023	2022	2021	2020
ODIN-Sjette Omr. A NRK	1 234 038	2 242 322	2 422 022	1 764	6 34
ODIN-Sjette Omr. A S&K	2 177 645	3 274 333	3 171 034	12 72	103 30
ODIN-Sjette Omr. B NRK	2 033	2 02	2 02	1 04	1 64 34
ODIN-Sjette Omr. B S&K	1 02 214	1 02 442	1 02 442	1 04	1 04 3
ODIN-Sjette Omr. C NRK	2 76 714	2 76 714	2 76 714	2 04	2 04 70
ODIN-Sjette Omr. C S&K	47 445	47 445	47 445	1 04	1 04 3
ODIN-Sjette Omr. D NRK	1 02 163	1 02 163	1 02 163	1 04	1 04 3
ODIN-Sjette Omr. D S&K	1 02 163	1 02 163	1 02 163	1 04	1 04 3
ODIN-Sjette Omr. E NRK	1 02 163	1 02 163	1 02 163	1 04	1 04 3
ODIN-Sjette Omr. E S&K	1 02 163	1 02 163	1 02 163	1 04	1 04 3
ODIN-Sjette Omr. F NRK	1 02 163	1 02 163	1 02 163	1 04	1 04 3
ODIN-Sjette Omr. F S&K	1 02 163	1 02 163	1 02 163	1 04	1 04 3
ODIN-Sjette Omr. G NRK	1 02 163	1 02 163	1 02 163	1 04	1 04 3
ODIN-Sjette Omr. G S&K	1 02 163	1 02 163	1 02 163	1 04	1 04 3
ODIN-Sjette Omr. H NRK	1 02 163	1 02 163	1 02 163	1 04	1 04 3
ODIN-Sjette Omr. H S&K	1 02 163	1 02 163	1 02 163	1 04	1 04 3
ODIN-Sjette Omr. I NRK	1 02 163	1 02 163	1 02 163	1 04	1 04 3
ODIN-Sjette Omr. I S&K	1 02 163	1 02 163	1 02 163	1 04	1 04 3
ODIN-Sjette Omr. J NRK	1 02 163	1 02 163	1 02 163	1 04	1 04 3
ODIN-Sjette Omr. J S&K	1 02 163	1 02 163	1 02 163	1 04	1 04 3
ODIN-Sjette Omr. K NRK	1 02 163	1 02 163	1 02 163	1 04	1 04 3
ODIN-Sjette Omr. K S&K	1 02 163	1 02 163	1 02 163	1 04	1 04 3
ODIN-Sjette Omr. L NRK	1 02 163	1 02 163	1 02 163	1 04	1 04 3
ODIN-Sjette Omr. L S&K	1 02 163	1 02 163	1 02 163	1 04	1 04 3
ODIN-Sjette Omr. M NRK	1 02 163	1 02 163	1 02 163	1 04	1 04 3
ODIN-Sjette Omr. M S&K	1 02 163	1 02 163	1 02 163	1 04	1 04 3
ODIN-Sjette Omr. N NRK	1 02 163	1 02 163	1 02 163	1 04	1 04 3
ODIN-Sjette Omr. N S&K	1 02 163	1 02 163	1 02 163	1 04	1 04 3
ODIN-Sjette Omr. O NRK	1 02 163	1 02 163	1 02 163	1 04	1 04 3
ODIN-Sjette Omr. O S&K	1 02 163	1 02 163	1 02 163	1 04	1 04 3
ODIN-Sjette Omr. P NRK	1 02 163	1 02 163	1 02 163	1 04	1 04 3
ODIN-Sjette Omr. P S&K	1 02 163	1 02 163	1 02 163	1 04	1 04 3
ODIN-Sjette Omr. Q NRK	1 02 163	1 02 163	1 02 163	1 04	1 04 3
ODIN-Sjette Omr. Q S&K	1 02 163	1 02 163	1 02 163	1 04	1 04 3
ODIN-Sjette Omr. R NRK	1 02 163	1 02 163	1 02 163	1 04	1 04 3
ODIN-Sjette Omr. R S&K	1 02 163	1 02 163	1 02 163	1 04	1 04 3
ODIN-Sjette Omr. S NRK	1 02 163	1 02 163	1 02 163	1 04	1 04 3
ODIN-Sjette Omr. S S&K	1 02 163	1 02 163	1 02 163	1 04	1 04 3
ODIN-Sjette Omr. T NRK	1 02 163	1 02 163	1 02 163	1 04	1 04 3
ODIN-Sjette Omr. T S&K	1 02 163	1 02 163	1 02 163	1 04	1 04 3
ODIN-Sjette Omr. U NRK	1 02 163	1 02 163	1 02 163	1 04	1 04 3
ODIN-Sjette Omr. U S&K	1 02 163	1 02 163	1 02 163	1 04	1 04 3
ODIN-Sjette Omr. V NRK	1 02 163	1 02 163	1 02 163	1 04	1 04 3
ODIN-Sjette Omr. V S&K	1 02 163	1 02 163	1 02 163	1 04	1 04 3
ODIN-Sjette Omr. W NRK	1 02 163	1 02 163	1 02 163	1 04	1 04 3
ODIN-Sjette Omr. W S&K	1 02 163	1 02 163	1 02 163	1 04	1 04 3
ODIN-Sjette Omr. X NRK	1 02 163	1 02 163	1 02 163	1 04	1 04 3
ODIN-Sjette Omr. X S&K	1 02 163	1 02 163	1 02 163	1 04	1 04 3
ODIN-Sjette Omr. Y NRK	1 02 163	1 02 163	1 02 163	1 04	1 04 3
ODIN-Sjette Omr. Y S&K	1 02 163	1 02 163	1 02 163	1 04	1 04 3
ODIN-Sjette Omr. Z NRK	1 02 163	1 02 163	1 02 163	1 04	1 04 3
ODIN-Sjette Omr. Z S&K	1 02 163	1 02 163	1 02 163	1 04	1 04 3

Brønnøysundregistrene
1508 1221 44 4000



NOTEOPPLYSNINGER ODINS AKSJEFOND

Godtgjørelsesordning
Odin Forvaltning omfattes av forskrift til verdipapirfondloven 21. desember 2011 nr. 1467, samt bestemmelser om godtgjørelsesordninger i forskrift til lov om forvaltning av alternative investeringsfond av 26. juni 2014 nr. 877, heretter i felleskap benevnt Forskriftene. Forskriftene er fastsatt av Finansdepartementet i medhold av lov om verdipapirfond § 2-16 og AIF-loven § 3-6. I tillegg er det gitt enkelte supplerende bestemmelser i kommisjonsforordning 231/2013 artikkel 107 for AIF. I tråd med Forskriftene har styret i Odin Forvaltning AS et Godtgjørelsesutvalg bestående av tre styremedlemmer. Godtgjørelsesordningene er besluttet av styret i Odin Forvaltning AS etter behandling i Godtgjørelsesutvalget.

Det er styret som etter innstilling fra Godtgjørelsesutvalget fastsetter kriterier for variabel godtgjørelse og som vurderer måloppnåelse og beslutter utbetaling av variabel godtgjørelse.

Kriteriene for tildeling av variabel godtgjørelse er dels av finansiell karakter og dels knyttet til annen måloppnåelse relevant for den aktuelle stillingskategorien. Når det gjelder kriterier av finansiell karakter legges det vekt på oppnådde avkastningsresultater over tid, samt utvikling i netto nyvalg for Odin sine ulike fond. Annen måloppnåelse vil være den enkelte biding til oppnåelse av selskapets overordnede mål, samt kompetanse, arbeidsinnsats og samarbeidsvne. Variabel godtgjørelse skal også hensyntas ansattes bidrag til selskapets mål og forpliktelser knyttet til bærekraft, herunder integrering av bærekraftsspørsmål i forvaltningen og investeringsrådgivningen. For hver stillingskategori er det fastsatt et øvre tak for variabel godtgjørelse. Den faste og variable godtgjørelsen er ikke av ren finansiell karakter som kan vises til et enkelt fond. Fast og variabel godtgjørelse er derfor ikke fordelt på de ulike fondene.

Praktiseringen av godtgjørelsesordningen evalueres årlig av en uavhengig kontrollfunksjon. Evalueringen viser at det ikke har oppstått forhold som gir grunn til å anse at selskapets godtgjørelse ikke er i samsvar med godtgjørelsespolitikk.

Note 12 - Skatt

Table with 2 columns: Description and Amount. Rows include: Skatt på utvalgte aksjer, Skatt på utvalgte aksjer, Skatt på utvalgte aksjer, Skatt på utvalgte aksjer, Skatt på utvalgte aksjer.

Praktiseringen av godtgjørelsesordningen evalueres årlig av en uavhengig kontrollfunksjon. Evalueringen viser at det ikke har oppstått forhold som gir grunn til å anse at selskapets godtgjørelse ikke er i samsvar med godtgjørelsespolitikk.

Note 12 - Skatt

Table with 2 columns: Description and Amount. Rows include: Skatt på utvalgte aksjer, Skatt på utvalgte aksjer, Skatt på utvalgte aksjer, Skatt på utvalgte aksjer, Skatt på utvalgte aksjer.

Praktiseringen av godtgjørelsesordningen evalueres årlig av en uavhengig kontrollfunksjon. Evalueringen viser at det ikke har oppstått forhold som gir grunn til å anse at selskapets godtgjørelse ikke er i samsvar med godtgjørelsespolitikk.

Note 12 - Skatt

Table with 2 columns: Description and Amount. Rows include: Skatt på utvalgte aksjer, Skatt på utvalgte aksjer, Skatt på utvalgte aksjer, Skatt på utvalgte aksjer, Skatt på utvalgte aksjer.

Praktiseringen av godtgjørelsesordningen evalueres årlig av en uavhengig kontrollfunksjon. Evalueringen viser at det ikke har oppstått forhold som gir grunn til å anse at selskapets godtgjørelse ikke er i samsvar med godtgjørelsespolitikk.

Note 12 - Skatt

Table with 2 columns: Description and Amount. Rows include: Skatt på utvalgte aksjer, Skatt på utvalgte aksjer, Skatt på utvalgte aksjer, Skatt på utvalgte aksjer, Skatt på utvalgte aksjer.

Praktiseringen av godtgjørelsesordningen evalueres årlig av en uavhengig kontrollfunksjon. Evalueringen viser at det ikke har oppstått forhold som gir grunn til å anse at selskapets godtgjørelse ikke er i samsvar med godtgjørelsespolitikk.

Note 12 - Skatt

Table with 2 columns: Description and Amount. Rows include: Skatt på utvalgte aksjer, Skatt på utvalgte aksjer, Skatt på utvalgte aksjer, Skatt på utvalgte aksjer, Skatt på utvalgte aksjer.

Praktiseringen av godtgjørelsesordningen evalueres årlig av en uavhengig kontrollfunksjon. Evalueringen viser at det ikke har oppstått forhold som gir grunn til å anse at selskapets godtgjørelse ikke er i samsvar med godtgjørelsespolitikk.

Note 12 - Skatt

Table with 2 columns: Description and Amount. Rows include: Skatt på utvalgte aksjer, Skatt på utvalgte aksjer, Skatt på utvalgte aksjer, Skatt på utvalgte aksjer, Skatt på utvalgte aksjer.

Praktiseringen av godtgjørelsesordningen evalueres årlig av en uavhengig kontrollfunksjon. Evalueringen viser at det ikke har oppstått forhold som gir grunn til å anse at selskapets godtgjørelse ikke er i samsvar med godtgjørelsespolitikk.

Note 12 - Skatt

Table with 2 columns: Description and Amount. Rows include: Skatt på utvalgte aksjer, Skatt på utvalgte aksjer, Skatt på utvalgte aksjer, Skatt på utvalgte aksjer, Skatt på utvalgte aksjer.

Praktiseringen av godtgjørelsesordningen evalueres årlig av en uavhengig kontrollfunksjon. Evalueringen viser at det ikke har oppstått forhold som gir grunn til å anse at selskapets godtgjørelse ikke er i samsvar med godtgjørelsespolitikk.

ken. Det har ikke skjedd noen vesentlige endringer i godtgjørelsespolitikken i 2024.

Samtlig ansatte i Odin Forvaltning AS mottar fast godtgjørelse i tillegg mottar administrerende direktør, ansatte i Forvaltning ESG og ansatte i Salg, Distribusjon og Marked variabel godtgjørelse. Totalt 45 av selskapets ansatte inngikk i denne ordningen i 2024, hvorav 24 innen Forvaltning ESG og 20 innen Salg, Distribusjon og Marked. Ansatte i kontrollfunksjoner mottar kun fast godtgjørelse.

Fire ansatte i ledende stillinger og 16 forvaltere var i 2024 omfattet av reglene om beløget utbetaling av variabel godtgjørelse. For disse stillingene opplyses variabel godtgjørelse over en periode på to år, og utbetales over en etterfølgende periode på tre år. Deres den variable godtgjørelsen utgjør et særlig høyt beløp, skal minst 60 prosent utbetales hvert over en periode på tre år. Ved enhver utbetaling, enten det som betales ut direkte eller det som utbetales over en treårsperiode, skal utbetalingen bestå av minst 50 prosent i fondsansandeler, med bindingstid på 6 måneder. Det resterende utbetales kontant.

Samiel godtgjørelse i 2024 var NOK 148,1 mill. hvor NOK 106,5 mill. utgjorde fast godtgjørelse og NOK 42,0 mill. var samlet variabel godtgjørelse.

Ledende ansatte/forvaltere (risikofakere). Samlet godtgjørelse var NOK 80,7 mill. hvorav NOK 21,7 mill. til ledende ansatte og NOK 59,0 mill. til forvaltere. Av total godtgjørelse var NOK 49,0 mill. fast godtgjørelse og NOK 31,7 mill. samlet variabel godtgjørelse.

Ansatte innen Salg, Distribusjon og Marked. Samlet godtgjørelse var NOK 32,3 mill. hvorav NOK 25,3 mill. utgjorde fast godtgjørelse og NOK 7,0 mill. var samlet variabel godtgjørelse.

Ansatte i kontrollfunksjoner. Samlet godtgjørelse var NOK 12,1 mill.

Table with 2 columns: Description and Amount. Rows include: Avsluttet godtgjørelse, Godtgjørelse, Godtgjørelse, Godtgjørelse, Godtgjørelse.

Ansatte innen Salg, Distribusjon og Marked. Samlet godtgjørelse var NOK 32,3 mill. hvorav NOK 25,3 mill. utgjorde fast godtgjørelse og NOK 7,0 mill. var samlet variabel godtgjørelse.

Ansatte i kontrollfunksjoner. Samlet godtgjørelse var NOK 12,1 mill.

Table with 2 columns: Description and Amount. Rows include: Avsluttet godtgjørelse, Godtgjørelse, Godtgjørelse, Godtgjørelse, Godtgjørelse.

Ansatte innen Salg, Distribusjon og Marked. Samlet godtgjørelse var NOK 32,3 mill. hvorav NOK 25,3 mill. utgjorde fast godtgjørelse og NOK 7,0 mill. var samlet variabel godtgjørelse.

Ansatte i kontrollfunksjoner. Samlet godtgjørelse var NOK 12,1 mill.

Table with 2 columns: Description and Amount. Rows include: Avsluttet godtgjørelse, Godtgjørelse, Godtgjørelse, Godtgjørelse, Godtgjørelse.

Ansatte innen Salg, Distribusjon og Marked. Samlet godtgjørelse var NOK 32,3 mill. hvorav NOK 25,3 mill. utgjorde fast godtgjørelse og NOK 7,0 mill. var samlet variabel godtgjørelse.

Ansatte i kontrollfunksjoner. Samlet godtgjørelse var NOK 12,1 mill.

Table with 2 columns: Description and Amount. Rows include: Avsluttet godtgjørelse, Godtgjørelse, Godtgjørelse, Godtgjørelse, Godtgjørelse.

Ansatte innen Salg, Distribusjon og Marked. Samlet godtgjørelse var NOK 32,3 mill. hvorav NOK 25,3 mill. utgjorde fast godtgjørelse og NOK 7,0 mill. var samlet variabel godtgjørelse.

Ansatte i kontrollfunksjoner. Samlet godtgjørelse var NOK 12,1 mill.

Table with 2 columns: Description and Amount. Rows include: Avsluttet godtgjørelse, Godtgjørelse, Godtgjørelse, Godtgjørelse, Godtgjørelse.

Ansatte innen Salg, Distribusjon og Marked. Samlet godtgjørelse var NOK 32,3 mill. hvorav NOK 25,3 mill. utgjorde fast godtgjørelse og NOK 7,0 mill. var samlet variabel godtgjørelse.

Ansatte i kontrollfunksjoner. Samlet godtgjørelse var NOK 12,1 mill.

Table with 2 columns: Description and Amount. Rows include: Avsluttet godtgjørelse, Godtgjørelse, Godtgjørelse, Godtgjørelse, Godtgjørelse.

Ansatte innen Salg, Distribusjon og Marked. Samlet godtgjørelse var NOK 32,3 mill. hvorav NOK 25,3 mill. utgjorde fast godtgjørelse og NOK 7,0 mill. var samlet variabel godtgjørelse.

Ansatte i kontrollfunksjoner. Samlet godtgjørelse var NOK 12,1 mill.




BÆREKRAFT ODIN SVERIGE



Medlemskapet i ODIN er et medlemsskap som består av alle medlemmer som har betalt medlemsavgiften for et gitt år. Medlemskapet er et medlemsskap som består av alle medlemmer som har betalt medlemsavgiften for et gitt år.

Med for periodiske oppdateringer for de finansielle prosedurene nevnt i vedlegg B nr. 1, 2 og 3 i henholdsvis (EU) 2019/2088 og i artikkel 5 første ledd i forordning (EU) 2020/852

Prosjektnavn: ODIN Sverige



I tillegg skal det de miljøoppgavene oppføres de samlede opplysningene som disse finansielle prosedurene krever oppført

For å sikre at opplysningene er korrekte og fullstendige, er det viktig at alle medlemmer som har betalt medlemsavgiften for et gitt år, oppfører seg i henholdsvis (EU) 2019/2088 og i artikkel 5 første ledd i forordning (EU) 2020/852

For å sikre at opplysningene er korrekte og fullstendige, er det viktig at alle medlemmer som har betalt medlemsavgiften for et gitt år, oppfører seg i henholdsvis (EU) 2019/2088 og i artikkel 5 første ledd i forordning (EU) 2020/852

For å sikre at opplysningene er korrekte og fullstendige, er det viktig at alle medlemmer som har betalt medlemsavgiften for et gitt år, oppfører seg i henholdsvis (EU) 2019/2088 og i artikkel 5 første ledd i forordning (EU) 2020/852

Medlemskapet i ODIN er et medlemsskap som består av alle medlemmer som har betalt medlemsavgiften for et gitt år.

Medlemskapet i ODIN er et medlemsskap som består av alle medlemmer som har betalt medlemsavgiften for et gitt år.

Medlemskapet i ODIN er et medlemsskap som består av alle medlemmer som har betalt medlemsavgiften for et gitt år.

Medlemskapet i ODIN er et medlemsskap som består av alle medlemmer som har betalt medlemsavgiften for et gitt år.

Medlemskapet i ODIN er et medlemsskap som består av alle medlemmer som har betalt medlemsavgiften for et gitt år.

Medlemskapet i ODIN er et medlemsskap som består av alle medlemmer som har betalt medlemsavgiften for et gitt år.

Medlemskapet i ODIN er et medlemsskap som består av alle medlemmer som har betalt medlemsavgiften for et gitt år.

Medlemskapet i ODIN er et medlemsskap som består av alle medlemmer som har betalt medlemsavgiften for et gitt år.

Medlemskapet i ODIN er et medlemsskap som består av alle medlemmer som har betalt medlemsavgiften for et gitt år.

Medlemskapet i ODIN er et medlemsskap som består av alle medlemmer som har betalt medlemsavgiften for et gitt år.

Medlemskapet i ODIN er et medlemsskap som består av alle medlemmer som har betalt medlemsavgiften for et gitt år.

Medlemskapet i ODIN er et medlemsskap som består av alle medlemmer som har betalt medlemsavgiften for et gitt år.

Brønnøysundregistrene
2024-08-06 14:45:00



BÆREKRAFT ODIN SVERIGE

- Heltid var medlems for de bærkraftige investeringsform som det Nemstille produktet... (text continues)

- På hvilken måte beregnet ble de bærkraftige investeringsform som det Nemstille... (text continues)

Herunder ble det tatt hensyn til følgende forhold ved beregningene:

Alle verdier i Odins-regnskapet er i NOK i det samme valutakurs som det er... (text continues)

Vår bærkraftige investeringsform i samarbeid med OECD-oppsettet for bærkraftige investeringsform

De bærkraftige investeringsform er beregnet med OECD-oppsettet for bærkraftige investeringsform... (text continues)



Herunder ble det tatt hensyn til følgende forhold ved beregningene... (text continues)

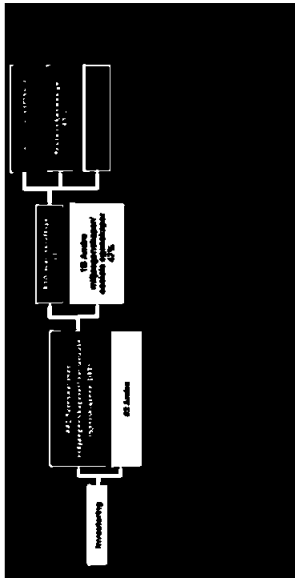
	2024	2023
1. Nettoopptjening	2 131 200	2 131 200
2. Skattebetaling	1 131 200	1 131 200
3. Skattebetaling	1 000 000	1 000 000
4. Skattebetaling	1 000 000	1 000 000
5. Skattebetaling	1 000 000	1 000 000
6. Skattebetaling	1 000 000	1 000 000
7. Skattebetaling	1 000 000	1 000 000
8. Skattebetaling	1 000 000	1 000 000
9. Skattebetaling	1 000 000	1 000 000
10. Skattebetaling	1 000 000	1 000 000
11. Skattebetaling	1 000 000	1 000 000
12. Skattebetaling	1 000 000	1 000 000
13. Skattebetaling	1 000 000	1 000 000
14. Skattebetaling	1 000 000	1 000 000
15. Skattebetaling	1 000 000	1 000 000
16. Skattebetaling	1 000 000	1 000 000
17. Skattebetaling	1 000 000	1 000 000
18. Skattebetaling	1 000 000	1 000 000
19. Skattebetaling	1 000 000	1 000 000
20. Skattebetaling	1 000 000	1 000 000
21. Skattebetaling	1 000 000	1 000 000
22. Skattebetaling	1 000 000	1 000 000
23. Skattebetaling	1 000 000	1 000 000
24. Skattebetaling	1 000 000	1 000 000
25. Skattebetaling	1 000 000	1 000 000
26. Skattebetaling	1 000 000	1 000 000
27. Skattebetaling	1 000 000	1 000 000
28. Skattebetaling	1 000 000	1 000 000
29. Skattebetaling	1 000 000	1 000 000
30. Skattebetaling	1 000 000	1 000 000
31. Skattebetaling	1 000 000	1 000 000
32. Skattebetaling	1 000 000	1 000 000
33. Skattebetaling	1 000 000	1 000 000
34. Skattebetaling	1 000 000	1 000 000
35. Skattebetaling	1 000 000	1 000 000
36. Skattebetaling	1 000 000	1 000 000
37. Skattebetaling	1 000 000	1 000 000
38. Skattebetaling	1 000 000	1 000 000
39. Skattebetaling	1 000 000	1 000 000
40. Skattebetaling	1 000 000	1 000 000
41. Skattebetaling	1 000 000	1 000 000
42. Skattebetaling	1 000 000	1 000 000
43. Skattebetaling	1 000 000	1 000 000
44. Skattebetaling	1 000 000	1 000 000
45. Skattebetaling	1 000 000	1 000 000
46. Skattebetaling	1 000 000	1 000 000
47. Skattebetaling	1 000 000	1 000 000
48. Skattebetaling	1 000 000	1 000 000
49. Skattebetaling	1 000 000	1 000 000
50. Skattebetaling	1 000 000	1 000 000
51. Skattebetaling	1 000 000	1 000 000
52. Skattebetaling	1 000 000	1 000 000
53. Skattebetaling	1 000 000	1 000 000
54. Skattebetaling	1 000 000	1 000 000
55. Skattebetaling	1 000 000	1 000 000
56. Skattebetaling	1 000 000	1 000 000
57. Skattebetaling	1 000 000	1 000 000
58. Skattebetaling	1 000 000	1 000 000
59. Skattebetaling	1 000 000	1 000 000
60. Skattebetaling	1 000 000	1 000 000
61. Skattebetaling	1 000 000	1 000 000
62. Skattebetaling	1 000 000	1 000 000
63. Skattebetaling	1 000 000	1 000 000
64. Skattebetaling	1 000 000	1 000 000
65. Skattebetaling	1 000 000	1 000 000
66. Skattebetaling	1 000 000	1 000 000
67. Skattebetaling	1 000 000	1 000 000
68. Skattebetaling	1 000 000	1 000 000
69. Skattebetaling	1 000 000	1 000 000
70. Skattebetaling	1 000 000	1 000 000
71. Skattebetaling	1 000 000	1 000 000
72. Skattebetaling	1 000 000	1 000 000
73. Skattebetaling	1 000 000	1 000 000
74. Skattebetaling	1 000 000	1 000 000
75. Skattebetaling	1 000 000	1 000 000
76. Skattebetaling	1 000 000	1 000 000
77. Skattebetaling	1 000 000	1 000 000
78. Skattebetaling	1 000 000	1 000 000
79. Skattebetaling	1 000 000	1 000 000
80. Skattebetaling	1 000 000	1 000 000
81. Skattebetaling	1 000 000	1 000 000
82. Skattebetaling	1 000 000	1 000 000
83. Skattebetaling	1 000 000	1 000 000
84. Skattebetaling	1 000 000	1 000 000
85. Skattebetaling	1 000 000	1 000 000
86. Skattebetaling	1 000 000	1 000 000
87. Skattebetaling	1 000 000	1 000 000
88. Skattebetaling	1 000 000	1 000 000
89. Skattebetaling	1 000 000	1 000 000
90. Skattebetaling	1 000 000	1 000 000
91. Skattebetaling	1 000 000	1 000 000
92. Skattebetaling	1 000 000	1 000 000
93. Skattebetaling	1 000 000	1 000 000
94. Skattebetaling	1 000 000	1 000 000
95. Skattebetaling	1 000 000	1 000 000
96. Skattebetaling	1 000 000	1 000 000
97. Skattebetaling	1 000 000	1 000 000
98. Skattebetaling	1 000 000	1 000 000
99. Skattebetaling	1 000 000	1 000 000
100. Skattebetaling	1 000 000	1 000 000

Brønnøysundregistrene
2024-08-08 14:45:00



BÆREKRAFT ODIN SVERIGE

For å sammenligne med EEA, er det viktig å vite at EEA er et område som omfatter alle EU-landene, samt Island, Lysøya og Norge. Dette betyr at EEA inkluderer alle landene som er medlemmer i EU, samt Island, Lysøya og Norge. Dette betyr at EEA inkluderer alle landene som er medlemmer i EU, samt Island, Lysøya og Norge.



I hvilke sektorer/bransjer er virksomheten aktiv?

Table with columns for 'Sektor/bransje' and 'Andelen av omsetningen (%)'. Rows include 'Handel', 'Industri', 'Transport og lagring', 'Bygging', 'Utdanning', 'Helse', 'Kultur og rekreasjon', 'Informasjon og kommunikasjon', 'Utsatte virksomheter', 'Ukjent', 'Andre sektorer/bransjer', and 'Totalt'. Values range from 0.1% to 42.8%.

Virksomhetens hovedaktivitet er beskrevet i regnskapets noter.



Er virksomheten aktiv i sektorer/bransjer som er relatert til klimaregulerende aktiviteter?

For å være aktiv i klimaregulerende aktiviteter, må virksomheten være aktiv i sektorer/bransjer som er relatert til klimaregulerende aktiviteter.

Er virksomheten aktiv i sektorer/bransjer som er relatert til klimaregulerende aktiviteter?

UJA Ja Nei

I fossil gass I kullkraft

Virksomheten er aktiv i sektorer/bransjer som er relatert til klimaregulerende aktiviteter. Dette betyr at virksomheten er aktiv i sektorer/bransjer som er relatert til klimaregulerende aktiviteter.

Virksomheten er aktiv i sektorer/bransjer som er relatert til klimaregulerende aktiviteter. Dette betyr at virksomheten er aktiv i sektorer/bransjer som er relatert til klimaregulerende aktiviteter.

Brønnøysundregistrene
2024-08-06 14:42:53



BÆREKRAFT ODIN SVERIGE

Overføringsordningen er en del av Odins virksomhet og er en del av Odins samlede økonomiske aktiviteter. Overføringsordningen er en del av Odins samlede økonomiske aktiviteter og er en del av Odins samlede økonomiske aktiviteter.

Overføringsordningen er en del av Odins virksomhet og er en del av Odins samlede økonomiske aktiviteter. Overføringsordningen er en del av Odins samlede økonomiske aktiviteter og er en del av Odins samlede økonomiske aktiviteter.

- Hvor står det i årsrapporten at investeringer i utvalgte aktiviteter er muliggjort av aktivitetene i de andre delene av virksomheten?
- Hvordan er aktivitetene i utvalgte aktiviteter relatert til de andre delene av virksomheten?
- Hvordan er aktivitetene i utvalgte aktiviteter relatert til de andre delene av virksomheten?

ODIN SVERIGE	2024	2023
ODIN SVERIGE	2024	2023
ODIN SVERIGE	2024	2023

Hvor står det i årsrapporten at investeringer i utvalgte aktiviteter er muliggjort av aktivitetene i de andre delene av virksomheten?

Fordel på de utvalgte aktivitetene i årsrapporten med et referanse til de utvalgte aktivitetene i de andre delene av virksomheten.

Hvor står det i årsrapporten at investeringer i utvalgte aktiviteter er muliggjort av aktivitetene i de andre delene av virksomheten?

Hvor står det i årsrapporten at investeringer i utvalgte aktiviteter er muliggjort av aktivitetene i de andre delene av virksomheten?

Fordel på de utvalgte aktivitetene i årsrapporten med et referanse til de utvalgte aktivitetene i de andre delene av virksomheten.

Hvor står det i årsrapporten at investeringer i utvalgte aktiviteter er muliggjort av aktivitetene i de andre delene av virksomheten?

Hvor står det i årsrapporten at investeringer i utvalgte aktiviteter er muliggjort av aktivitetene i de andre delene av virksomheten?

Fordel på de utvalgte aktivitetene i årsrapporten med et referanse til de utvalgte aktivitetene i de andre delene av virksomheten.

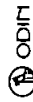
Hvor står det i årsrapporten at investeringer i utvalgte aktiviteter er muliggjort av aktivitetene i de andre delene av virksomheten?



Hvor står det i årsrapporten at investeringer i utvalgte aktiviteter er muliggjort av aktivitetene i de andre delene av virksomheten?

Fordel på de utvalgte aktivitetene i årsrapporten med et referanse til de utvalgte aktivitetene i de andre delene av virksomheten.

Hvor står det i årsrapporten at investeringer i utvalgte aktiviteter er muliggjort av aktivitetene i de andre delene av virksomheten?



Brønnøysundregistrene
2024-12-31 14:42:53



ODIN SVERIGE



Oslo, 21. mars 2025

Styret i Odin Forvaltning AS

Inge Reinertsen
Styreleder

Sigurd Aune

Marianne Høien Blystad

Christian S. Jansen

Kari Elise Gæstis

Mariann Stoltenberg Lund

Bjørn E. Kristiansen
Administrerende direktør

Dokumentet er godkjent elektronisk og har derfor ikke håndskrevne signaturer.

Brønnøysundregistrene
980146634



Til styret i ODIN Forvaltning AS

Uavhengig revisors beretning

Konklusjon

Vi har revidert årsregnskapene for verdipapirfondene, forvaltet av ODIN Forvaltning AS, som er listet opp nedenfor. Årsregnskapene består av balanse per 31. desember 2024, resultatregnskap for regnskapsåret avsluttet per denne datoen og noter til årsregnskapene, herunder et sammendrag av viktige regnskapsprinsipper.

Verdipapirfondet ODIN Aksje
Verdipapirfondet ODIN Bærekraft
Verdipapirfondet ODIN Eiendom
Verdipapirfondet ODIN Emerging Markets
Verdipapirfondet ODIN Global
Verdipapirfond ODIN Norden
Verdipapirfond ODIN Norge
Verdipapirfond ODIN Sverige
Verdipapirfondet ODIN USA
Verdipapirfondet ODIN Europeisk Obligasjon
Verdipapirfondet ODIN Kreditt
Verdipapirfondet ODIN Likviditet
Verdipapirfondet ODIN Norsk Obligasjon
Verdipapirfondet ODIN Rente
Verdipapirfondet ODIN Nordisk Kreditt
Verdipapirfondet SpareBank 1 Indeks Global
Verdipapirfondet SpareBank 1 Alt-i-ett 100
Verdipapirfondet SpareBank 1 Alt-i-ett 80
Verdipapirfondet SpareBank 1 Alt-i-ett 50
Verdipapirfondet SpareBank 1 Alt-i-ett 20
Verdipapirfondet SpareBank 1 Norge Verdi
Verdipapirfondet SpareBank 1 Utbytte
Verdipapirfondet SpareBank 1 Verden Verdi
Verdipapirfondet SR-Bank 80
Verdipapirfondet SR-Bank 50
Verdipapirfondet SR-Bank 20

Etter vår mening oppfyller årsregnskapene gjeldende lovkrav, og gir årsregnskapene et rettviseende bilde av verdipapirfondenes finansielle stilling per 31. desember 2024, og av dets resultater for regnskapsåret avsluttet per denne datoen i samsvar med regnskapslovens regler og god regnskapsskikk i Norge.

PricewaterhouseCoopers AS, Dronning Eufemias gate 71, Postboks 748 Sentrum, NO-0106 Oslo
T: 02316, org. no.: 987 009 713 MVA, www.pwc.no
Statsautoriserte revisorer, medlemmer av Den norske Revisorforening og autorisert regnskapsførerselskap



Grunnlag for konklusjonen

Vi har gjennomført revisjonen i samsvar med International Standards on Auditing (ISA-ene). Våre oppgaver og plikter i henhold til disse standardene er beskrevet nedenfor under *Revisors oppgaver og plikter ved revisjonen av årsregnskapene*. Vi er uavhengige av selskapet i samsvar med kravene i relevante lover og forskrifter i Norge og International Code of Ethics for Professional Accountants (inkludert internasjonale uavhengighetsstandarder) utstedt av International Ethics Standards Board for Accountants (IESBA-reglene), og vi har overholdt våre øvrige etiske forpliktelser i samsvar med disse kravene. Innhentet revisjonsbevis er etter vår vurdering tilstrekkelig og hensiktsmessig som grunnlag for vår konklusjon.

Øvrig informasjon

Styret og daglig leder i forvaltningsselskapet (ledelsen) er ansvarlige for informasjonen i årsberetningen og annen øvrig informasjon som er publisert sammen med årsregnskapene. Øvrig informasjon omfatter informasjon i årsrapporten bortsett fra årsregnskapene og den tilhørende revisjonsberetningen. Vår konklusjon om årsregnskapene ovenfor dekker verken informasjonen i årsberetningen eller annen øvrig informasjon.

I forbindelse med revisjonen av årsregnskapene er det vår oppgave å lese årsberetningen og annen øvrig informasjon. Formålet er å vurdere hvorvidt det foreligger vesentlig inkonsistens mellom årsberetningen, annen øvrig informasjon og årsregnskapene og den kunnskap vi har opparbeidet oss under revisjonen av årsregnskapene, eller hvorvidt informasjon i årsberetningen og annen øvrig informasjon ellers fremstår som vesentlig feil. Vi har plikt til å rapportere dersom årsberetningen eller annen øvrig informasjon fremstår som vesentlig feil. Vi har ingenting å rapportere i så henseende.

Basert på kunnskapen vi har opparbeidet oss i revisjonen, mener vi at årsberetningen

- er konsistent med årsregnskapene og
- inneholder de opplysninger som skal gis i henhold til gjeldende lovkrav.

Ledelsens ansvar for årsregnskapene

Ledelsen er ansvarlig for å utarbeide årsregnskapene og for at det gir et rettviseende bilde i samsvar med regnskapslovens regler og god regnskapsskikk i Norge. Ledelsen er også ansvarlig for slik internkontroll som den finner nødvendig for å kunne utarbeide et årsregnskap som ikke inneholder vesentlig feilinformasjon, verken som følge av misligheter eller utilsiktede feil.

Ved utarbeidelsen av årsregnskapene må ledelsen ta standpunkt til verdipapirfondenes evne til fortsatt drift og opplyse om forhold av betydning for fortsatt drift. Forutsetningen om fortsatt drift skal legges til grunn for årsregnskapene så lenge det ikke er sannsynlig at virksomheten vil bli avvirket.

Revisors oppgaver og plikter ved revisjonen av årsregnskapene

Vårt mål er å oppnå betryggende sikkerhet for at årsregnskapene som helhet ikke inneholder vesentlig feilinformasjon, verken som følge av misligheter eller utilsiktede feil, og å avgi en revisjonsberetning som inneholder vår konklusjon. Betyggende sikkerhet er en høy grad av sikkerhet, men ingen garanti for at en revisjon utført i samsvar med ISA-ene, alltid vil avdekke vesentlig feilinformasjon. Feilinformasjon kan oppstå som følge av misligheter eller utilsiktede feil. Feilinformasjon er å anse som vesentlig dersom den enkeltvis eller samlet med rimelighet kan forventes å påvirke de økonomiske beslutningene som brukerne foretar på grunnlag av årsregnskapene. For videre beskrivelse av revisors oppgaver og plikter vises det til: <https://revisorforeningen.no/revisionsberetninger>

Oslo, 21. mars 2025

PricewaterhouseCoopers AS

Lars Kristian Jørgensen
Statsautorisert revisor
(elektronisk signert)



 Securely signed with Brevio

Revisjonsberetning

Signers:

Name	Method	Date
Jørgensen, Lars Kristian	BANKID	2025-03-21 16:21

This document package contains:

- Closing page (this page)
- The original document(s)
- The electronic signatures. These are not visible in the document, but are electronically integrated.



This file is sealed with a digital signature.
The seal is a guarantee for the authenticity
of the document.