



## ÅRSREGNSKAPET FOR REGNSKAPSÅRET 2021 - GENERELL INFORMASJON

### Enheten

Organisasjonsnummer: 991 638 822  
Organisasjonsform: Aksjeselskap  
Foretaksnavn: VINUNIQ AS  
Forretningsadresse: Destilleriveien 11  
1481 HAGAN

### Regnskapsår

Årsregnskapets periode: 01.01.2021 - 31.12.2021

### Konsern

Morselskap i konsern: Nei

### Regnskapsregler

Regler for små foretak benyttet: Ja  
Benyttet ved utarbeidelsen av årsregnskapet til selskapet: Regnskapslovens alminnelige regler

### Årsregnskapet fastsatt av kompetent organ

Bekreftet av representant for selskapet: Tore Hagen  
Dato for fastsettelse av årsregnskapet: 07.04.2022

### Grunnlag for avgivelse

År 2021: Årsregnskapet er elektronisk innlevert  
År 2020: Tall er hentet fra elektronisk innlevert årsregnskap fra 2021

*Det er ikke krav til at årsregnskapet m.v. som sendes til Regnskapsregisteret er undertegnet. Kontrollen på at dette er utført ligger hos revisor/enhetens øverste organ. Sikkerheten ivaretas ved at innsender har rolle/rettighet for innsending av årsregnskapet via Altinn, og ved at det bekreftes at årsregnskapet er fastsatt av kompetent organ.*

Brønnøysundregistrene, 28.05.2023



## Resultatregnskap

Beløp i: NOK	Note	2021	2020
<b>RESULTATREGNSKAP</b>			
<b>Inntekter</b>			
Salgsinntekt		7 581 000	9 742 000
<b>Sum inntekter</b>		<b>7 581 000</b>	<b>9 742 000</b>
<b>Kostnader</b>			
Varekostnad		4 812 000	7 013 000
Annen driftskostnad		217 000	145 000
<b>Sum kostnader</b>		<b>5 029 000</b>	<b>7 157 000</b>
<b>Driftsresultat</b>		<b>2 552 000</b>	<b>2 584 000</b>
<b>Finansinntekter og finanskostnader</b>			
Annen renteinntekt		40 000	81 000
Annen finansinntekt		66 000	158 000
<b>Sum finansinntekter</b>		<b>106 000</b>	<b>239 000</b>
Annen rentekostnad		305 000	354 000
Annen finanskostnad		150 000	126 000
<b>Sum finanskostnader</b>		<b>454 000</b>	<b>480 000</b>
<b>Netto finans</b>		<b>-348 000</b>	<b>-241 000</b>
<b>Ordinært resultat før skattekostnad</b>		<b>2 204 000</b>	<b>2 343 000</b>
Skattekostnad på ordinært resultat		485 000	516 000
<b>Ordinært resultat etter skattekostnad</b>		<b>1 719 000</b>	<b>1 828 000</b>
<b>Årsresultat</b>		<b>1 719 000</b>	<b>1 828 000</b>
<b>Årsresultat etter minoritetsinteresser</b>		<b>1 719 000</b>	<b>1 828 000</b>
<b>Totalresultat</b>		<b>1 719 000</b>	<b>1 828 000</b>
<b>Overføringer og disponeringer</b>			
Avsatt til annen egenkapital		1 719 000	1 828 000
<b>Sum overføringer og disponeringer</b>		<b>1 719 000</b>	<b>1 828 000</b>



## Resultatregnskap

<b>Beløp i: NOK</b>	<b>Note</b>	<b>2021</b>	<b>2020</b>
---------------------	-------------	-------------	-------------

---



## Balanse

Beløp i: NOK	Note	2021	2020
<b>BALANSE - EIENDELER</b>			
<b>Anleggsmidler</b>			
<b>Immaterielle eiendeler</b>			
Sum anleggsmidler		0	0
<b>Omløpsmidler</b>			
<b>Varer</b>			
Sum varer		671 000	1 386 000
<b>Fordringer</b>			
Kundefordringer til selskap i samme konsern		523 000	973 000
Andre kortsiktige fordringer			3 000
Andre fordringer på selskap i samme konsern		1 000	33 000
Konsernfordringer		1 856 000	874 000
Sum fordringer		2 379 000	1 882 000
Sum omløpsmidler		3 051 000	3 269 000
<b>SUM EIENDELER</b>		<b>3 051 000</b>	<b>3 269 000</b>
<b>BALANSE - EGENKAPITAL OG GJELD</b>			
<b>Egenkapital</b>			
<b>Innskutt egenkapital</b>			
Aksjekapital	1	100 000	100 000
Sum innskutt egenkapital		100 000	100 000
<b>Opptjent egenkapital</b>			
Annen egenkapital		542 000	542 000
Udekket tap	2		
Sum opptjent egenkapital		542 000	542 000
Sum egenkapital		642 000	642 000



## Balanse

<b>Beløp i: NOK</b>	<b>Note</b>	<b>2021</b>	<b>2020</b>
<b>Sum langsiktig gjeld</b>		<b>0</b>	<b>0</b>
<b>Kortsiktig gjeld</b>			
Leverandørgjeld		115 000	147 000
Utbytte		2 204 000	2 343 000
Kortsiktig konserngjeld		33 000	33 000
Annen kortsiktig gjeld		57 000	103 000
<b>Sum kortsiktig gjeld</b>		<b>2 409 000</b>	<b>2 627 000</b>
<b>Sum gjeld</b>		<b>2 409 000</b>	<b>2 627 000</b>
<b>SUM EGENKAPITAL OG GJELD</b>		<b>3 051 000</b>	<b>3 269 000</b>



## Brønnøysundregistrene

### ÅRSREGNSKAP FOR REGNSKAPSÅRET 2021 - GENERELL INFORMASJON

Journalnummer: 2022 222682

#### Enheten

Organisasjonsnummer: 991 638 822  
Organisasjonsform: Aksjeselskap  
Foretaksnavn: VINUNIQ AS  
Forretningsadresse: Destilleriveien 11  
1481 HAGAN

#### Regnskapsår

Årsregnskapets periode: 01.01.2021 - 31.12.2021

#### Konsern

Morselskap i konsern: Nei

#### Regnskapsregler

Regler for små foretak benyttet: Ja  
Benyttet ved utarbeidelsen av  
årsregnskapet til selskapet: Regnskapslovens alminnelige regler

#### Årsregnskapet fastsatt av kompetent organ

Bekreftet av representant for selskapet: Tore Hagen  
Dato for fastsettelse av årsregnskapet: 07.04.2022

#### Grunnlag for avgivelse

År 2021: Årsregnskap er elektronisk innlevert.  
År 2020: Tall er hentet fra elektronisk innlevert årsregnskap fra 2021.

*Det er ikke krav til at årsregnskapet m.v. som sendes til Regnskapsregisteret er undertegnet. Kontrollen på at dette er utført ligger hos revisor/enhetens øverste organ. Sikkerheten ivaretas ved at innsender har rolle/rettighet for innsending av årsregnskapet via Altinn, og ved at det bekreftes at årsregnskapet er fastsatt av kompetent organ.*

Brønnøysundregistrene, 12.05.2022



Organisasjonsnr: 991 638 822  
VINUNIQ AS

## RESULTATREGNSKAP

<b>Beløp i: NOK</b>	<b>Note</b>	<b>2021</b>	<b>2020</b>
<b>RESULTATREGNSKAP</b>			
<b>Inntekter</b>			
Salgsinntekt		7 581 000	9 742 000
<b>Sum inntekter</b>		<b>7 581 000</b>	<b>9 742 000</b>
<b>Kostnader</b>			
Varekostnad		4 812 000	7 013 000
Annen driftskostnad		217 000	145 000
<b>Sum kostnader</b>		<b>5 029 000</b>	<b>7 157 000</b>
<b>Driftsresultat</b>		<b>2 552 000</b>	<b>2 584 000</b>
<b>Finansinntekter og finanskostnader</b>			
Annen renteinntekt		40 000	81 000
Annen finansinntekt		66 000	158 000
<b>Sum finansinntekter</b>		<b>106 000</b>	<b>239 000</b>
Annen rentekostnad		305 000	354 000
Annen finanskostnad		150 000	126 000
<b>Sum finanskostnader</b>		<b>454 000</b>	<b>480 000</b>
<b>Netto finans</b>		<b>-348 000</b>	<b>-241 000</b>
<b>Ordinært resultat før skattekostnad</b>		<b>2 204 000</b>	<b>2 343 000</b>
Skattekostnad på ordinært resultat		485 000	516 000
<b>Ordinært resultat etter skattekostnad</b>		<b>1 719 000</b>	<b>1 828 000</b>
<b>Årsresultat</b>		<b>1 719 000</b>	<b>1 828 000</b>
<b>Årsresultat etter minoritetsinteresser</b>		<b>1 719 000</b>	<b>1 828 000</b>
<b>Totalresultat</b>		<b>1 719 000</b>	<b>1 828 000</b>
<b>Overføringer og disponeringer</b>			
Avsatt til annen egenkapital		1 719 000	1 828 000
<b>Sum overføringer og disponeringer</b>		<b>1 719 000</b>	<b>1 828 000</b>



Organisasjonsnr: 991 638 822  
VINUNIQ AS

## BALANSE

Beløp i: NOK	Note	2021	2020
--------------	------	------	------

### BALANSE - EIENDELER

#### Anleggsmidler Immaterielle eiendeler

Sum anleggsmidler		0	0
-------------------	--	---	---

#### Omløpsmidler

##### Varer

Sum varer		671 000	1 386 000
-----------	--	---------	-----------

##### Fordringer

Kundefordringer til selskap i samme konsern		523 000	973 000
---	--	---------	---------

Andre kortsiktige fordringer			3 000
------------------------------	--	--	-------

Andre fordringer på selskap i samme konsern		1 000	33 000
---	--	-------	--------

Konsernfordringer		1 856 000	874 000
-------------------	--	-----------	---------

Sum fordringer		2 379 000	1 882 000
----------------	--	-----------	-----------

Sum omløpsmidler		3 051 000	3 269 000
------------------	--	-----------	-----------

SUM EIENDELER		3 051 000	3 269 000
---------------	--	-----------	-----------

### BALANSE - EGENKAPITAL OG GJELD

#### Egenkapital

##### Innskutt egenkapital

Aksjekapital	1	100 000	100 000
--------------	---	---------	---------

Sum innskutt egenkapital		100 000	100 000
--------------------------	--	---------	---------

##### Opptjent egenkapital

Annen egenkapital		542 000	542 000
-------------------	--	---------	---------

Udekket tap	2		
-------------	---	--	--

Sum opptjent egenkapital		542 000	542 000
--------------------------	--	---------	---------

Sum egenkapital		642 000	642 000
-----------------	--	---------	---------

Sum langsiktig gjeld		0	0
----------------------	--	---	---

#### Kortsiktig gjeld

Leverandørgjeld		115 000	147 000
-----------------	--	---------	---------

Utbytte	2	204 000	343 000
---------	---	---------	---------

Kortsiktig konserngjeld		33 000	33 000
-------------------------	--	--------	--------

Annen kortsiktig gjeld		57 000	103 000
------------------------	--	--------	---------

Sum kortsiktig gjeld		2 409 000	2 627 000
----------------------	--	-----------	-----------



Sum gjeld	2 409 000	2 627 000
SUM EGENKAPITAL OG GJELD	3 051 000	3 269 000



Organisasjonsnr: 991 638 822  
VINUNIQ AS

NOTEOPPLYSNINGER - SELSKAP - alle poster oppgitt i hele tall

Note

Antall aksjer og aksjeeiere

Note

Antall årsverk i regnskapsåret

Virksomheten har hatt følgende antall årsverk:  
0.00

Omløpsmidler                      Startdato      Sluttdato      Endring

Skattemessig fremf.undersk. Startdato      Sluttdato      Endring

Kortsiktig gjeld                      Startdato      Sluttdato      Endring



DocuSign Envelope ID: 6FB924D8-F70D-449A-B0C7-89877FA9647F

# Årsregnskap

**Vinuniq AS**

2021



DocuSign Envelope ID: 6FB924D8-F70D-449A-B0C7-89877FA9647F

## Årsberetning 2021

### Vinuniq AS

#### Om virksomheten

Selskapets formål er import og salg av alkoholholdige drikker og tilhørende varer.

Selskapet holder til på Gjelleråsen utenfor Oslo, i Nittedal kommune.

#### Eierforhold

Vinuniq AS eies 100% Vingruppen AS, og inngår i Anora Group konsernet som er børsnotert i Finland.

#### Økonomisk stilling

Vinuniq AS har hatt driftsinntekter i 2021 på 7,6 MNOK sammenlignet med 9,7 MNOK i 2020. Driftsresultatet ble 2,6 MNOK i 2021, som er uendret sammenlignet med året før.

Selskapets eiendeler består av et varelager og kortsiktige fordringer hovedsakelig på selskap i samme konsern. Selskapets gjeld er hovedsakelig gjeld til leverandører av vin og selskaper i samme konsernet. Egenkapital pr 31.12.2021 er uendret fra året før og er på 0,6 MNOK, etter avgivelse av konsernbidrag til morselskapet Vingruppen AS, på 1,7 MNOK etter skatt. Egenkapitalandelen ved utgangen av året er 21% sammenlignet med 20% året før.

Selskapets kontantstrøm har vært positiv, med kontantstrøm fra driften på 3,3 MNOK sammenlignet med 0,9 MNOK året før.

Basert på selskapets forventninger, vurderer styret selskapets soliditets- og likviditetssituasjon som akseptabel.

#### Organisasjon, menneske og miljø

Per 31.12.2021 er det ingen ansatte i selskapet, og selskapet har heller ikke hatt noen ansatte i året.

Etter styrets oppfatning forurenser ikke selskapet det ytre miljøet i vesentlig grad.

#### Forsikring for styrets medlemmer

Arcus Holding AS, som er morselskap i den norske virksomheten av Anora konsernet, har tegnet styreansvarsforsikring som dekker styremedlemmenes mulige ansvar overfor foretaket og tredjepersoner. Denne forsikringen gjelder også alle Arcus Holding AS' datterselskap.

#### Fremtidsutsikter

Covid-19 pandemien har definitivt preget selskapet også i 2021. Selskapet har hatt vesentlig positive effekter knyttet til salget i Vinmonopolet som følge av stengte grenser. I motsatt retning har det vært vesentlig negative effekter knyttet til salget til Horeca som følge av nedstenging av serveringssteder. Det er forventet at effektene fra Covid-19 pandemien også vil påvirke selskapet i 2022, men at det gradvis vil avta utover i året i samsvar med vaksinerings og gjenåpning av samfunnet for øvrig. Dette påvirker når caféer restauranter og hoteller igjen vil ha normal aktivitet, men også hvordan reisemønsteret vil utvikle seg som har stor betydning for selskapets salg til Vinmonopolet.

1. september 2021 fusjonerte Arcus konsernet med Altia konsernet i Finland, etter å ha mottatt godkjenninger fra konkurransemyndighetene i Norge, Sverige og Finland. Det nye konsernet, Anora, vil ha en unik merkevareportefølje, flere ressurser for å utvikle nye produkter, bli mer attraktive for internasjonale partnere og merkevareeiere.



DocuSign Envelope ID: 6FB924D8-F70D-449A-B0C7-89877FA9647F

Selskapet får dermed et enda bedre utgangspunkt for lønnsom vekst, med muligheter for å ytterligere utviklet en allerede godt posisjonert portefølje av sterke merkevarer og mange attraktive partnere.

### **Fortsatt drift**


I samsvar med regnskapslovens § 3-3 bekrefter styret at forutsetningen for fortsatt drift er til stede. Til grunn for dette ligger de langsiktige planene og de strategiske valg som er gjort.

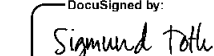
### **Resultatdisponering**

Styret i Vinuniq AS foreslår at årsresultat på 1 719 TNOK blir disponert som følger:

Konsernbidrag til morselskap	1 719 TNOK
<b>Sum disponert</b>	<b>1 719 TNOK</b>

Nittedal, 7. april 2022

DocuSigned by:  
  
Øystein Gogstad-Andersen  
D2214C87483B422  
Styrets leder

DocuSigned by:  
  
Sigmund L. Totli  
8F278A65B41947E



DocuSign Envelope ID: 6FB924D8-F70D-449A-B0C7-89877FA9647F

## Resultatregnskap 1.1. - 31.12. Vinuniq AS

(1000 NOK)

Driftsinntekter og driftskostnader	Note	2021	2020
Salgsinntekter	2	7 581	9 742
<b>Sum driftsinntekter</b>		<b>7 581</b>	<b>9 742</b>
Varekostnader		4 812	7 013
Annen driftskostnad	8	217	145
<b>Sum driftskostnader</b>		<b>5 029</b>	<b>7 158</b>
<b>Driftsresultat</b>		<b>2 552</b>	<b>2 584</b>
<b>Finansinntekter og finanskostnader</b>			
Annen renteinntekt		40	81
Annen finansinntekt		66	158
Annen rentekostnad		305	354
Annen finanskostnad		149	125
<b>Resultat av finansposter</b>		<b>-348</b>	<b>-240</b>
<b>Resultat før skattekostnad</b>		<b>2 204</b>	<b>2 344</b>
Skattekostnad	9	485	516
<b>Årsoverskudd</b>		<b>1 719</b>	<b>1 828</b>
<b>Overføringer</b>			
Avsatt til konsernbidrag		1 719	1 828
<b>Sum overføringer</b>		<b>1 719</b>	<b>1 828</b>



DocuSign Envelope ID: 6FB924D8-F70D-449A-B0C7-89877FA9647F

## Balanse pr. 31.12. Vinuniq AS

(1000 NOK)

<b>Eiendeler</b>	<b>Note</b>	<b>2021</b>	<b>2020</b>
<b>Omløpsmidler</b>			
<b>Varelager</b>	4	671	1 386
<b>Fordringer</b>			
Kundefordringer på selskap i samme konsern	5	523	973
Andre fordringer		0	3
Andre fordringer på selskap i samme konsern	5	1	33
Mellomværende i konsernkontoordning	5, 10	1 856	874
<b>Sum fordringer</b>		<b>2 380</b>	<b>1 883</b>
<b>Sum omløpsmidler</b>		<b>3 051</b>	<b>3 269</b>
<b>Sum eiendeler</b>		<b>3 051</b>	<b>3 269</b>



DocuSign Envelope ID: 6FB924D8-F70D-449A-B0C7-89877FA9647F


## Balanse pr. 31.12. Vinunig AS

(1000 NOK)

Egenkapital og gjeld	Note	2021	2020
<b>Innskutt egenkapital</b>			
Aksjekapital 100 000 å 1	6, 7	100	100
<b>Sum innskutt egenkapital</b>		<b>100</b>	<b>100</b>
<b>Opptjent egenkapital</b>			
Annen egenkapital	7	542	542
<b>Sum opptjent egenkapital</b>		<b>542</b>	<b>542</b>
<b>Sum egenkapital</b>		<b>642</b>	<b>642</b>
<b>Gjeld</b>			
<b>Kortsiktig gjeld</b>			
Leverandørgjeld		115	147
Leverandørgjeld til selskap i samme konsern	5	26	33
Skyldig konsernbidrag og utbytte	5	2 204	2 343
Annen kortsiktig gjeld		57	104
Annen kortsiktig gjeld til selskap i samme konsern	5	7	0
<b>Sum kortsiktig gjeld</b>		<b>2 409</b>	<b>2 627</b>
<b>Sum gjeld</b>		<b>2 409</b>	<b>2 627</b>
<b>Sum egenkapital og gjeld</b>		<b>3 051</b>	<b>3 269</b>

Nittedal, 7. april 2022

DocuSigned by:  
  
Øystein Gogstad-Andersen  
Styrets leder

DocuSigned by:  
  
Sigmund L. Totle



DocuSign Envelope ID: 6FB924D8-F70D-449A-B0C7-89877FA9647F

## Kontantstrømoppstilling 1.1. - 31.12. Vinuniq AS

(1000 NOK)	2021	2020
<b>Kontantstrømmer fra operasjonelle aktiviteter</b>		
Resultat før skattekostnad	2 204	2 344
Endring i varelager	715	-341
Endring i kundefordringer	450	-424
Endring i leverandørgjeld	-39	-729
Endring i andre tidsavgrensningsposter	-5	9
<b>Netto kontantstrøm fra operasjonelle aktiviteter</b>	<b>3 325</b>	<b>859</b>
<b>Kontantstrømmer fra finansieringsaktiviteter</b>		
Netto endring i konsernkontoordning	-982	-552
Utbetalt konsernbidrag og utbytte	-2 343	-307
<b>Netto kontantstrøm fra finansieringsaktiviteter</b>	<b>-3 325</b>	<b>-859</b>
<b>Netto endring i bankinnskudd, kontanter eller lignende</b>	<b>0</b>	<b>0</b>
Beholdning av bankinnskudd, kontanter og lignende per 01.01.	0	0
<b>Beholdning av bankinnskudd, kontanter og lignende per 31.12</b>	<b>0</b>	<b>0</b>



DocuSign Envelope ID: 6FB924D8-F70D-449A-B0C7-89877FA9647F

## Vinuniq AS

### Noter til regnskapet 2021

#### Note 1 Regnskapsprinsipper

Årsregnskapet er satt opp i samsvar med regnskapsloven av 1998 og god regnskapskikk for små foretak i Norge.

##### Hovedregel for vurdering og klassifisering av eiendeler og gjeld

Eiendeler bestemt til varig eie eller bruk er klassifisert som anleggsmidler. Andre eiendeler er klassifisert som omløpsmidler. Fordringer som skal tilbakebetales innen et år er klassifisert som omløpsmidler. Ved klassifisering av kortsiktig og langsiktig gjeld er tilsvarende kriterier lagt til grunn. Omløpsmidler vurderes til laveste av anskaffelseskost og virkelig verdi.

Anleggsmidler vurderes til anskaffelseskost, men nedskrives til gjenvinnbart beløp dersom dette er lavere enn bokført verdi, og verdifallet forventes ikke å være forbigående. Anleggsmidler med begrenset økonomisk levetid avskrives planmessig.

##### Valuta

Pengeposter i utenlandsk valuta omregnes til balansedagens kurs.

##### Varer

Varer er vurdert til det laveste av anskaffelseskost og netto salgsverdi. For råvarer og varer i arbeid beregnes netto salgsverdi til salgsverdien av ferdig tilvirkede varer redusert for gjenværende tilvirkningskostnader og salgskostnader.

##### Fordringer

Kundefordringer og andre fordringer er oppført til pålydende etter fradrag for avsetning til forventet tap. Avsetning til tap gjøres på grunnlag av en individuell vurdering av de enkelte fordringer.

##### Bankinnskudd, kontanter og lignende

Bankinnskudd, kontanter ol. inkluderer kontanter, bankinnskudd og andre betalingsmidler med forfallsdato som er kortere enn tre måneder fra anskaffelse.

Selskapet inngår i en konsernkontoordning som administreres av Arcus Holding AS.

##### Pensjoner

Selskapet har en innskuddsbasert pensjonsordning som kostnadsføres løpende iht betalte innskudd, se for øvrig pensjonsnoten. I tillegg har selskapet en mindre aktuarberegnet forpliktelse, knyttet til garantert uførerregulering i innskuddsordningen.

##### Inntekter

Inntekt regnskapsføres når den er opptjent, altså når både risiko og kontroll i hovedsak er overført til kunden. Dette vil normalt være tilfellet når varen er levert til kunden. Inntektene regnskapsføres med verdien av vederlaget på transaksjonstidspunktet.

##### Kostnader

Kostnader regnskapsføres som hovedregel i samme periode som tilhørende inntekt. I de tilfeller det ikke er en klar sammenheng mellom utgifter og inntekter fastsettes fordelingen etter skjønnsmessige kriterier. Øvrige unntak fra sammenstillingsprinsippet er angitt der det er aktuelt.

##### Skatt

Skattekostnaden sammenstilles med regnskapsmessige resultat før skatt. Skattekostnaden består av betalbar skatt (skatt på årets direkte skattepliktige inntekt) og endring i netto utsatt skatt. Utsatt skatt og utsatt skattefordel presenteres netto i balansen.



DocuSign Envelope ID: 6FB924D8-F70D-449A-B0C7-89877FA9647F

## Note 2 - Salgsinntekter

	2021	2020
<b>Pr virksomhetsområde:</b>		
Svakvin	6 770	8 829
Sterkvin	811	913
<b>Sum</b>	<b>7 581</b>	<b>9 742</b>
<b>Pr kundegruppe</b>		
Vinmonopolet	7 506	9 711
Horeca	75	31
<b>Sum</b>	<b>7 581</b>	<b>9 742</b>
<b>Pr geografisk marked:</b>		
Norge	7 581	9 742
<b>Sum</b>	<b>7 581</b>	<b>9 742</b>

## Note 3 Antall ansatte, godtgjørelser, lån til ansatte mm

Selskapet har ikke egne ansatte.

<b>Godtgjørelse til revisor</b>	2021	2020
Lovpålagt revisjon	19	23
<b>Sum honorar til revisor</b>	<b>19</b>	<b>23</b>

Beløpene er eks. mva.

## Note 4 Varer

	2021	2020
Handelsvarer	671	1 386
Avsetning for ukurans	0	0
<b>Sum varelager</b>	<b>671</b>	<b>1 386</b>



DocuSign Envelope ID: 6FB924D8-F70D-449A-B0C7-89877FA9647F

## Note 5 Mellomværende med selskap i samme konsern m.v.

<b>Fordringer</b>	<b>2021</b>	<b>2020</b>
Innestående på konto i konsernkontoordning	1 856	874
Kundefordringer på selskap i samme konsern	523	973
Andre kortsiktige fordringer på selskap i samme konsern	1	33
<b>Sum</b>	<b>2 380</b>	<b>1 880</b>

<b>Kortsiktig gjeld</b>	<b>2021</b>	<b>2020</b>
Leverandørgjeld til selskap i samme konsern	26	33
Skyldig konsernbidrag	2 204	2 343
Annen kortsiktig gjeld til selskap i samme konsern	7	0
<b>Sum</b>	<b>2 237</b>	<b>2 376</b>

Selskapet har ikke konsernfordringer eller gjeld som forfaller senere enn ett år etter regnskapsårets slutt.

## Note 6 Aksjekapital og aksjonærinformasjon

Aksjekapitalen i selskapet pr 31.12.2021 består av følgende aksjeklasser:

	<b>Antall</b>	<b>Pålydende</b>	<b>Bokført i TNOK</b>
Aksjer	100 000	1	100
<b>Sum</b>	<b>100 000</b>		<b>100</b>

<b>Eierstruktur 31.12.2021:</b>	<b>Aksjer</b>	<b>Eierandel</b>	<b>Stemmeandel</b>
Vingruppen AS	100 000	100 %	100 %
<b>Sum</b>	<b>100 000</b>	<b>100 %</b>	<b>100 %</b>

Vinuniq AS inngår i Anora Group Plc sitt konsernregnskap. Konsernregnskap for Anora Group Plc vil bli publisert på [www.anora.com](http://www.anora.com).

## Note 7 Egenkapital

	<b>Aksjekapital</b>	<b>Annen egenkapital</b>	<b>Sum egenkapital</b>
<b>Egenkapital pr 01.01</b>	<b>100</b>	<b>542</b>	<b>642</b>
Årets resultat	0	1 719	1 719
Avgitt konsernbidrag	0	-1 719	-1 719
<b>Egenkapital pr 31.12</b>	<b>100</b>	<b>542</b>	<b>642</b>



DocuSign Envelope ID: 6FB924D8-F70D-449A-B0C7-89877FA9647F

## Note 8 Nærstående parter

Nærstående parter defineres som selskapets eiere, alle medlemmer av styret og konsernledelsen, samt selskap hvor noen av disse partene enten har kontrollerende eierinteresser, styreverv eller er ledende ansatt. Alle selskapene som inngår i Anora Group konsernet faller inn under denne definisjonen.

Konsernspiss er Anora Group Plc, som er notert på børsen i Helsinki. Anora Group Plc eier Arcus Holding AS 100% som igjen eier Arcus-Gruppen AS 100 %, som igjen eier 100% av Vinggruppen AS.

Selskapet har hatt begrenset virksomhet i 2021, men vil framover distribuere sine varer gjennom konsernselskapet Vectura AS. Kostnader knyttet til distribusjon og lagerhåndtering utført av Vectura AS inngår som varekostnader i regnskapet.

Kostnader knyttet til leietapping utført av Arcus Norway AS inngår som varekostnader i regnskapet.

Alle kjøp og salg av varer og tjenester mellom selskapene vil skje til markedsmessige betingelser.

### Oversikt over transaksjoner i konsern:

<b>Fakturaavsender:</b>	<b>Fakturamottaker:</b>	<b>2021</b>	<b>2020</b>
Vectura AS	VinunIQ AS	117	70
Arcus-Gruppen AS	VinunIQ AS	143	79
Arcus Norway AS	VinunIQ AS	2 390	5 841

## Note 9 Skatt

<b>Årets skattekostnad fremkommer slik:</b>	<b>2021</b>	<b>2020</b>
Skatteeffekt på avgitt konsernbidrag	485	516
<b>Skattekostnad</b>	<b>485</b>	<b>516</b>
<b>Avstemming fra nominell til faktisk skattesats:</b>	<b>2021</b>	<b>2020</b>
Resultat før skatt	2 204	2 344
Forventet inntektsskatt etter nominell skattesats, 22%	485	516
Skattekostnad	485	516
<b>Effektiv skattesats</b>	<b>22,0 %</b>	<b>22,0 %</b>



DocuSign Envelope ID: 6FB924D8-F70D-449A-B0C7-89877FA9647F

## **Note 10 Pantstillelser, garantier og konsernkontoordning**

Selskapet er deltager i konsernkontoordningen sammen med flesteparten av Arcus Holding AS sine øvrige datterselskap, bortsett fra selskapene som inngår i konsernets virvksomhet i Sverige og Finland.

Konsernkontoordningen administreres av Arcus Holding AS som har kontoforholdet mot banken. Innestående hos datterselskapene er presentert som konsernmellomværende med Arcus Holding AS.

Felles kassekreditlimit i konsernkontosystemet utgjør 800 000 TNOK. Ved årsslutt har konsernet innestående totalt 178 223 TNOK i konsernkontoordningen, mot innestående 268 896 TNOK ved utgangen av 2020.

Morselskapet, Arcus Holding AS, har stilt selvskyldnerkausjon på vegne av alle datterselskap, knyttet til enhver tid utestående trekk i denne ordningen.

Per 31.12.2021 har Vinunig AS innestående 1 856 TNOK i konsernkontoordningen, mot innestående 874 TNOK per 31.12.2020. Trekk og innestående er presentert som henholdsvis kortsiktig gjeld til selskap i samme konsern og kortsiktig fordring på selskap i samme konsern i balansen.



DocuSign Envelope ID: 6FB924D8-F70D-449A-B0C7-89877FA9647F

## Note 11 Finansiell markedsrisiko

### Finansiell risiko

For sikringsformål har selskapet enkelte finansielle derivater. Selskapet oppfyller ikke de regnskapsmessige kravene til sikringsbøkføring, og vurderer derfor disse ikke som regnskapsmessig sikring.

Rutiner for risikostyring er vedtatt av styret og foretas av administrasjonen i samarbeid med de enkelte forretningsområder. De viktigste finansielle risikoer selskapet er utsatt for er knyttet til likviditetsrisiko, valutarisiko og kredittisiko. Selskapets ledelse har en kontinuerlig vurdering av hvordan disse skal håndteres.

### Kredittisiko

Kredittisiko skal vurderes før etablering av kundeforhold, ved gjennomgang av regnskaper og annen relevant og tilgjengelig informasjon, og det skal fastsettes kredittgrense og kredittid. Når et kundeforhold er etablert, skal risiko vurderes fortløpende i forhold til betalingshistorikk og kredittgrenser. Kredittgrenser justeres i lys av ny finansiell informasjon og betalingshistorikk.

Utestående beløp følges opp fortløpende, i samarbeid mellom økonomiavdelingen og markedsavdelingene i virksomheten.

En vesentlig del av selskapets omsetning er knyttet til Vinmonopolet i Norge, hvor det ikke anses å være noen kredittisiko. Selskapet har for øvrig ingen vesentlig kredittisiko knyttet til en enkelt motpart eller til flere motparter som kan sees på som en gruppe på grunn av likheter i kredittrisikoen.

### Renterisiko

Selskapet er eksponert for renterisiko gjennom plassering av likvide midler. Per 31.12.2021 hadde selskapet flytende rente for alle sine innskudd.

### Likviditetsrisiko

Likviditetsrisiko er risikoen for at selskapet ikke vil være i stand til å betjene sine finansielle forpliktelser etter hvert som de forfaller. Selskapet skal til enhver tid ha tilstrekkelig likviditet til å møte sine forpliktelser. Samtidig er det et mål å minimere selskapets overskuddslikviditet. Selskapet skal kontinuerlig arbeide for å utvikle sin finansielle handlefrihet, gjennom tett oppfølging av resultatutvikling og kapitalbinding, og gjennom fortløpende vurdering av alternative finansieringskilder.

Selskapet ønsker i så stor grad som mulig å ha fleksibilitet på sine likvide midler som er knyttet til den daglige driften. Dette oppnås gjennom en konsernkontoordning med en trekkfasilitet, som per 31.12.2021 administreres av Arcus Holding AS.

Ved investeringsbehov benyttes egen likviditet så langt det er mulig, men ved større investeringer benyttes også ekstern lånefinansiering i bank.

### Valutarisiko

Da selskapet driver internasjonal virksomhet er man i noen grad utsatt for valutarisiko. Som hovedregel kjøpes valuta i spotmarkedet, men også i noen grad i terminmarkedet, for fortløpende å utligne netto posisjoner i pengeposter. Regnskapsmessig behandling av finansielle derivater er omtalt under avsnittet "Regnskapsprinsipper".

Selskapet har en del innkjøp i utenlandsk valuta (hovedsakelig EUR), mens funksjonell valuta er NOK. Fordringer og gjeld, samt pengeposter i utenlandsk valuta omregnes til balansedagens kurs. Valutaeksponeringen sikres hovedsakelig gjennom bruk av terminkontrakter.

Gjennom året sikres til en viss grad kjøp av varer i utenlandsk valuta og terminkursen som oppnås i markedet benyttes som transaksjonskurs. Som hovedregel avdekkes valutaeksponeringen 3 ganger i året med 4 måneders tidsperiode.

Per 31.12.2021 hadde selskapet ingen utestående valutaterminkontrakter.



DocuSign Envelope ID: 6FB924D8-F70D-449A-B0C7-89877FA9647F

## **Note 12 Hendelser etter balansedagen**

Covid-19 pandemien har definitivt preget selskapet også i 2021. Selskapet har hatt vesentlig positive effekter knyttet til salget i Vinmonopolet som følge av stengte grenser. I motsatt retning har det vært vesentlig negative effekter knyttet til salget til Horeca som følge av nedstenging av serveringssteder. Det er forventet at effektene fra Covid-19 pandemien også vil påvirke selskapet i 2022, men at det gradvis vil avta utover i året i samsvar med vaksinerings og gjenåpning av samfunnet for øvrig. Dette påvirker når caféer restauranter og hoteller igjen vil ha normal aktivitet, men også hvordan reisemønsteret vil utvikle seg som har stor betydning for selskapets salg til Vinmonopolet.

Det har forøvrig ikke vært vesentlige forhold etter balansedagen, som ville påvirket fastsettelsen av resultat og balanse for 2021.



Statsautoriserte revisorer  
Ernst & Young AS

Dronning Eufemias gate 6a, 0191 Oslo  
Postboks 1156 Sentrum, 0107 Oslo

Foretaksregisteret: NO 976 389 387 MVA  
Tlf: +47 24 00 24 00

www.ey.no  
Medlemmer av Den norske Revisorforening

## UAVHENGIG REVISORS BERETNING

Til generalforsamlingen i VinunIQ AS

### Konklusjon

Vi har revidert årsregnskapet for VinunIQ AS som består av balanse per 31. desember 2021, resultatregnskap og kontantstrømoppstilling for regnskapsåret avsluttet per denne datoen og noter til årsregnskapet, herunder et sammendrag av viktige regnskapsprinsipper.

Etter vår mening oppfyller årsregnskapet gjeldende lovkrav og gir et rettviseende bilde av selskapets finansielle stilling per 31. desember 2021 og av dets resultater for regnskapsåret avsluttet per denne datoen i samsvar med regnskapslovens regler og god regnskapskikk i Norge.

### Grunnlag for konklusjon

Vi har gjennomført revisjonen i samsvar med International Standards on Auditing (ISA-ene). Våre oppgaver og plikter i henhold til disse standardene er beskrevet nedenfor under *Revisors oppgaver og plikter ved revisjonen av årsregnskapet*. Vi er uavhengige av selskapet i samsvar med kravene i relevante lover og forskrifter i Norge og *International Code of Ethics for Professional Accountants* (inkludert internasjonale uavhengighetsstandarder) utstedt av International Ethics Standards Board for Accountants (IESBA-reglene), og vi har overholdt våre øvrige etiske forpliktelser i samsvar med disse kravene. Innhentet revisjonsbevis er etter vår vurdering tilstrekkelig og hensiktsmessig som grunnlag for vår konklusjon.

### Øvrig informasjon

Øvrig informasjon omfatter informasjon i årsrapporten bortsett fra årsregnskapet og den tilhørende revisjonsberetningen. Styret (ledelsen) er ansvarlig for den øvrige informasjonen. Vår konklusjon om revisjonen av årsregnskapet dekker ikke den øvrige informasjonen, og vi attesterer ikke den øvrige informasjonen.

I forbindelse med revisjonen av årsregnskapet er det vår oppgave å lese den øvrige informasjonen med det formål å vurdere hvorvidt det foreligger vesentlig inkonsistens mellom den øvrige informasjonen og årsregnskapet eller kunnskap vi har opparbeidet oss under revisjonen, eller hvorvidt den tilsynelatende inneholder vesentlig feilinformasjon. Dersom vi konkluderer med at den øvrige informasjonen inneholder vesentlig feilinformasjon, er vi pålagt å rapportere det. Vi har ingenting å rapportere i så henseende.

### Ledelsens ansvar for årsregnskapet

Ledelsen er ansvarlig for å utarbeide årsregnskapet og for at det gir et rettviseende bilde i samsvar med regnskapslovens regler og god regnskapskikk i Norge. Ledelsen er også ansvarlig for slik intern kontroll som den finner nødvendig for å kunne utarbeide et årsregnskap som ikke inneholder vesentlig feilinformasjon, verken som følge av misligheter eller feil.

Ved utarbeidelsen av årsregnskapet må ledelsen ta standpunkt til selskapets evne til fortsatt drift og opplyse om forhold av betydning for fortsatt drift. Forutsetningen om fortsatt drift skal legges til grunn for årsregnskapet med mindre ledelsen enten har til hensikt å avvikle selskapet eller virksomheten, eller ikke har noe annet realistisk alternativ.

### Revisors oppgaver og plikter ved revisjonen av årsregnskapet

Vårt mål er å oppnå betryggende sikkerhet for at årsregnskapet som helhet ikke inneholder vesentlig feilinformasjon, verken som følge av misligheter eller feil, og å avgi en revisjonsberetning som inneholder



Building a better  
working world

vår konklusjon. Betyrrende sikkerhet er en høy grad av sikkerhet, men ingen garanti for at en revisjon utført i samsvar med ISA-ene, alltid vil avdekke vesentlig feilinformasjon. Feilinformasjon kan skyldes misligheter eller feil og er å anse som vesentlig dersom den enkeltvis eller samlet med rimelighet kan forventes å påvirke de økonomiske beslutningene som brukerne foretar på grunnlag av årsregnskapet.

Som del av en revisjon i samsvar med ISA-ene, utøver vi profesjonelt skjønn og utviser profesjonell skepsis gjennom hele revisjonen. I tillegg:

- identifiserer og vurderer vi risikoen for vesentlig feilinformasjon i årsregnskapet, enten det skyldes misligheter eller feil. Vi utformer og gjennomfører revisjonshandlinger for å håndtere slike risikoer, og innhenter revisjonsbevis som er tilstrekkelig og hensiktsmessig som grunnlag for vår konklusjon. Risikoen for at vesentlig feilinformasjon som følge av misligheter ikke blir avdekket, er høyere enn for feilinformasjon som skyldes feil, siden misligheter kan innebære samarbeid, forfalskning, bevisste utelatelser, uriktige fremstillinger eller overstyring av intern kontroll.
- opparbeider vi oss en forståelse av den interne kontrollen som er relevant for revisjonen, for å utforme revisjonshandlinger som er hensiktsmessige etter omstendighetene, men ikke for å gi uttrykk for en mening om effektiviteten av selskapets interne kontroll.
- evaluerer vi om de anvendte regnskapsprinsippene er hensiktsmessige og om regnskapsestimatene og tilhørende noteopplysninger utarbeidet av ledelsen er rimelige.
- konkluderer vi på om ledelsens bruk av fortsatt drift-forutsetningen er hensiktsmessig, og, basert på innhentede revisjonsbevis, hvorvidt det foreligger vesentlig usikkerhet knyttet til hendelser eller forhold som kan skape betydelig tvil om selskapets evne til fortsatt drift. Dersom vi konkluderer med at det eksisterer vesentlig usikkerhet, kreves det at vi i revisjonsberetningen henleder oppmerksomheten på tilleggsopplysningene i årsregnskapet, eller, dersom slike tilleggsopplysninger ikke er tilstrekkelige, at vi modifiserer vår konklusjon om årsregnskapet. Våre konklusjoner er basert på revisjonsbevis innhentet frem til datoen for revisjonsberetningen. Etterfølgende hendelser eller forhold kan imidlertid medføre at selskapet ikke kan fortsette driften.
- evaluerer vi den samlede presentasjonen, strukturen og innholdet i årsregnskapet, inkludert tilleggsopplysningene, og hvorvidt årsregnskapet gir uttrykk for de underliggende transaksjonene og hendelsene på en måte som gir et rettviseende bilde.

Vi kommuniserer med styret blant annet om det planlagte omfanget av og tidspunktet for revisjonsarbeidet og eventuelle vesentlige funn i revisjonen, herunder vesentlige svakheter i den interne kontrollen som vi avdekker gjennom revisjonen.

Oslo, 08.04.2022  
ERNST & YOUNG AS

*Revisjonsberetningen er signert elektronisk*

Trond Stian Nytveit  
statsautorisert revisor

Uavhengig revisors beretning - Vinuniq AS 2021

A member firm of Ernst & Young Global Limited

Penneo Dokumentnøkkel: W00C-B1G6Q-8N8X6-5Q0Y1-E5GLS-1K0W



## PENNEO

Signaturene i dette dokumentet er juridisk bindende. Dokument signert med "Penneo™ - sikker digital signatur".  
De signerende parter sin identitet er registrert, og er listet nedenfor.

"Med min signatur bekrefter jeg alle datoer og innholdet i dette dokument."

### Trond Stian Nytveit

Statsautorisert revisor

På vegne av: EY

Serienummer: 9578-5998-4-802147

IP: 145.62.xxx.xxx

2022-04-08 13:33:07 UTC



Penneo Dokumentnøkkel: VNOC-81G6Q-8N8X6-5QQYT-E5GLS-#K0VW

Dokumentet er signert digitalt, med **Penneo.com**. Alle digitale signatur-data i dokumentet er sikret og validert av den datamaskin-utregnede hash-verdien av det opprinnelige dokument. Dokumentet er låst og tids-stemplet med et sertifikat fra en betrodd tredjepart. All kryptografisk bevis er integrert i denne PDF, for fremtidig validering (hvis nødvendig).

#### Hvordan bekrefter at dette dokumentet er originalen?

Dokumentet er beskyttet av ett Adobe CDS sertifikat. Når du åpner dokumentet i

Adobe Reader, skal du kunne se at dokumentet er sertifisert av **Penneo e-signature service <penneo@penneo.com>**. Dette garanterer at innholdet i dokumentet ikke har blitt endret.

Det er lett å kontrollere de kryptografiske beviser som er lokalisert inne i dokumentet, med Penneo validator - <https://penneo.com/validate>