



ÅRSREGNSKAPET FOR REGNSKAPSÅRET 2018 - GENERELL INFORMASJON

Enheten

Organisasjonsnummer: 915 189 520
Organisasjonsform: Aksjeselskap
Foretaksnavn: INLIGO AS
Forretningsadresse: Grensen 12
0159 OSLO

Regnskapsår

Årsregnskapets periode: 01.01.2018 - 31.12.2018

Konsern

Morselskap i konsern: Nei

Regnskapsregler

Regler for små foretak benyttet: Ja
Benyttet ved utarbeidelsen av årsregnskapet til selskapet: Regnskapslovens alminnelige regler

Årsregnskapet fastsatt av kompetent organ

Bekreftet av representant for selskapet: Asle Mikkelsgård Trædal
Dato for fastsettelse av årsregnskapet: 26.06.2019

Grunnlag for avgivelse

År 2018: Årsregnskapet er elektronisk innlevert
År 2017: Tall er hentet fra elektronisk innlevert årsregnskap fra 2018

Det er ikke krav til at årsregnskapet m.v. som sendes til Regnskapsregisteret er undertegnet. Kontrollen på at dette er utført ligger hos revisor/enhetens øverste organ. Sikkerheten ivaretas ved at innsender har rolle/rettighet for innsending av årsregnskapet via Altinn, og ved at det bekreftes at årsregnskapet er fastsatt av kompetent organ.

Brønnøysundregistrene, 04.09.2020



Resultatregnskap

Beløp i: NOK	Note	2018	2017
RESULTATREGNSKAP			
Inntekter			
Salginntekter		1 230 642	123 434
Sum inntekter		1 230 642	123 434
Kostnader			
Varekostnad		93 600	0
Lønnskostnad	1	400 115	0
Annen driftskostnad		347 472	78 571
Annen personalkostnad			2 806
Sum kostnader		841 187	81 377
Driftsresultat		389 455	42 057
Finansinntekter og finanskostnader			
Annen finansinntekt		72	6
Sum finansinntekter		72	6
Annen finanskostnad		242	
Sum finanskostnader		242	
Netto finans		-170	6
Ordinært resultat før skattekostnad		389 285	42 063
Skattekostnad på ordinært resultat		-52	5 724
Ordinært resultat etter skattekostnad		389 337	36 339
Skattekostnad på ordinært resultat		-52	5 724
Årsresultat		389 389	30 615



Balanse

Beløp i: NOK	Note	2018	2017
BALANSE - EIENDELER			
Anleggsmidler			
Immaterielle eiendeler			
Sum anleggsmidler		0	0
Omløpsmidler			
Varer			
Fordringer			
Kundefordringer		213 406	11 312
Andre fordringer	7	401 567	
Sum fordringer		614 973	11 312
Bankinnskudd, kontanter og lignende			
Bankinnskudd	5	2 618	40 030
Sum bankinnskudd, kontanter og lignende		2 618	40 030
Sum omløpsmidler		617 591	51 342
SUM EIENDELER		617 591	51 342
BALANSE - EGENKAPITAL OG GJELD			
Egenkapital			
Innskutt egenkapital			
Aksjekapital	6	30 000	30 000
Annen innskutt egenkapital		-5 666	-5 666
Sum innskutt egenkapital		24 334	24 334
Opptjent egenkapital			
Annen opptjent egenkapital		18 938	36 136
Udisponert resultat		389 233	
Udekket tap			-17 569
Sum opptjent egenkapital		408 171	53 705



Balanse

Beløp i: NOK	Note	2018	2017
Sum egenkapital	7	432 505	78 039
Sum langsiktig gjeld		0	0
Kortsiktig gjeld			
Leverandørgjeld		6 425	1 691
Betalbar skatt		0	5 724
Skyldig merverdiavgift		105 144	2 689
Gjeld til ansatte og personlige eiere		73 518	3 716
Sum kortsiktig gjeld		185 087	13 820
Sum gjeld		185 087	13 820
SUM EGENKAPITAL OG GJELD		617 592	91 859



Brønnøysundregistrene

ÅRSREGNSKAP FOR REGNSKAPSÅRET 2018 - GENERELL INFORMASJON

Journalnummer: 2019 607796

Enheten

Organisasjonsnummer: 915 189 520
Organisasjonsform: Aksjeselskap
Foretaksnavn: INLIGO AS
Forretningsadresse: Grensen 12
0159 OSLO

Regnskapsår

Årsregnskapets periode: 01.01.2018 - 31.12.2018

Konsern

Morselskap i konsern: Nei

Regnskapsregler

Regler for små foretak benyttet: Ja
Benyttet ved utarbeidelsen av
årsregnskapet til selskapet: Regnskapslovens alminnelige regler

Årsregnskapet fastsatt av kompetent organ

Bekreftet av representant for selskapet: Asle Mikkelsgård Trødal
Dato for fastsettelse av årsregnskapet: 26.06.2019

Grunnlag for avgivelse

År 2018: Årsregnskap er elektronisk innlevert.
År 2017: Tall er hentet fra elektronisk innlevert årsregnskap fra 2018.

Det er ikke krav til at årsregnskapet m.v. som sendes til Regnskapsregisteret er undertegnet. Kontrollen på at dette er utført ligger hos revisor/enhetens øverste organ. Sikkerheten ivaretas ved at innsender har rolle/rettighet for innsending av årsregnskapet via Altinn, og ved at det bekreftes at årsregnskapet er fastsatt av kompetent organ.

Brønnøysundregistrene, 06.07.2019

Brønnøysundregistrene

Postadresse: Postboks 900, 8910 Brønnøysund
Telefoner: Opplysningstelefonen 75 00 75 00 Administrasjonen 75 00 75 09 Telefaks 75 00 75 05
E-post: firmapost@brreg.no Internett: www.brreg.no
Organisasjonsnummer: 974 760 673



Organisasjonsnr: 915 189 520
INLIGO AS

RESULTATREGNSKAP

Beløp i: NOK	Note	2018	2017
RESULTATREGNSKAP			
Inntekter			
Salginntekter		1 230 642	123 434
Sum inntekter		1 230 642	123 434
Kostnader			
Varekostnad		93 600	0
Lønnskostnad	1	400 115	0
Annen driftskostnad		347 472	78 571
Annen personalkostnad			2 806
Sum kostnader		841 187	81 377
Driftsresultat		389 455	42 057
Finansinntekter og finanskostnader			
Annen finansinntekt		72	6
Sum finansinntekter		72	6
Annen finanskostnad		242	
Sum finanskostnader		242	
Netto finans		-170	6
Ordinært resultat før skattekostnad		389 285	42 063
Skattekostnad på ordinært resultat		-52	5 724
Ordinært resultat etter skattekostnad		389 337	36 339
Skattekostnad på ordinært resultat		-52	5 724
Årsresultat		389 389	30 615



Organisasjonsnr: 915 189 520
INLIGO AS

BALANSE

Beløp i: NOK	Note	2018	2017
BALANSE - EIENDELER			
Anleggsmidler			
Immaterielle eiendeler			
Sum anleggsmidler		0	0
Omløpsmidler			
Varer			
Fordringer			
Kundefordringer		213 406	11 312
Andre fordringer	7	401 567	
Sum fordringer		614 973	11 312
Bankinnskudd, kontanter og lignende			
Bankinnskudd	5	2 618	40 030
Sum bankinnskudd, kontanter og lignende		2 618	40 030
Sum omløpsmidler		617 591	51 342
SUM EIENDELER		617 591	51 342
BALANSE - EGENKAPITAL OG GJELD			
Egenkapital			
Innskutt egenkapital			
Aksjekapital	6	30 000	30 000
Annen innskutt egenkapital		-5 666	-5 666
Sum innskutt egenkapital		24 334	24 334
Opptjent egenkapital			
Annen opptjent egenkapital		18 938	36 136
Udisponert resultat		389 233	
Udekket tap			-17 569
Sum opptjent egenkapital		408 171	53 705
Sum egenkapital	7	432 505	78 039
Sum langsiktig gjeld		0	0
Kortsiktig gjeld			
Leverandørgjeld		6 425	1 691
Betalbar skatt		0	5 724
Skyldig merverdiavgift		105 144	2 689
Gjeld til ansatte og personlige eiere		73 518	3 716



Sum korttøiktig gjeld	185 087	13 820
Sum gjeld	185 087	13 820
SUM EGENKAPITAL OG GJELD	617 592	91 859



Organisasjonensnr: 915 189 520
INLIGO AS

NOTEOPPLYSNINGER - SELSKAP - alle poster oppgitt i hele tall

Note

Regnskapsprinsipper

Årsregnskapet er satt opp etter regnskapsloven. Regnskapsreglene for små foretak er fulgt. Regnskapsprinsipper Årsregnskapet er satt opp i samsvar med regnskapsloven og god regnskapsskikk for små foretak. Salgsinntekter Inntektsføring ved salg av varer skjer på leveringstidspunktet. Tjenester inntektsføres etter hvert som de leveres. Klassifisering og vurdering av balanseposter Omløpsmidler og kortsiktig gjeld omfatter poster som knytter seg til varekretsløpet. For andre poster enn kundefordringer omfattes poster som forfaller til betaling innen ett år etter transaksjonsdagen. Anleggsmidler er eiendeler bestemt til varig eie og bruk. Langsiktig gjeld er gjeld som forfaller senere enn ett år etter transaksjonsdagen. Omløpsmidler vurderes til laveste av anskaffelseskost og virkelig verdi. Kortsiktig gjeld balanseføres til nominelt beløp på etableringstidspunktet. Anleggsmidler vurderes til anskaffelseskost. Varige anleggsmidler avskrives etter en fornuftig avskrivningsplan. Anleggsmidlene nedskrives til virkelig verdi ved verdifall som ikke forventes å være forbigående. Langsiktig gjeld med unntak av andre avsetninger balanseføres til nominelt beløp på etableringstidspunktet. Fordringer Kundefordringer og andre fordringer er oppført i balansen til pålydende etter fradrag for avsetning til forventet tap. Avsetning til tap gjøres på grunnlag av individuelle vurderinger av de enkelte fordringene. I tillegg gjøres det for øvrige kundefordringer en uspesifisert avsetning for å dekke antatt tap. Varige driftsmidler Varige driftsmidler balanseføres og avskrives over driftsmidlenes levetid dersom de har antatt levetid over 3 år og har en kostpris som overstiger kr 15.000. Direkte vedlikehold av driftsmidler kostnadsføres løpende under driftskostnader, mens påkostninger eller forbedringer tillegges driftsmidlets kostpris og avskrives i takt med driftsmidlet. Forøvrig er følgende regnskapsprinsipper anvendt: FIFO-metoden for tilordning av anskaffelseskost for ombyttbare finansielle eiendeler, laveste verdis prinsipp for markedsbaserte finansielle omløpsmidler, forsikret pensjonsforpliktelse er ikke balanseført - kostnaden er lik premien, pensjonsforpliktelser knyttet til AFP-ordningen er ikke balanseført, leieavtaler er ikke balanseført, langsiktige tilvirkningskontrakter er inntektsført etter fullført kontrakt metoden, pengeposter i utenlandsk valuta er verdsatt til kursen ved regnskapsårets slutt og kostmetoden er benyttet for investeringer i datterselskap/tilknyttet selskap. Egne utgifter til forskning og utvikling og til utvikling av rettigheter er kostnadsført. Utbytte er inntektsført samme år som det er avsatt i datterselskap/tilknyttet selskap, dersom det er sannsynlig at beløpet vil mottas. Ved utbytte som overstiger andel av tilbakeholdt resultat etter kjøpet representerer den overskytende del tilbakebetaling av investert kapital, og er fratrukket investeringsens verdi i balansen. Skatt Skattekostnaden i resultatregnskapet omfatter både periodens betalbare skatt og endring i utsatt skatt. Utsatt skatt er beregnet med 23% på grunnlag av de midlertidige forskjeller som eksisterer mellom regnskapsmessige og skattemessige verdier, samt ligningsmessig underskudd til fremføring ved utgangen av regnskapsåret. Skatteøkende og skattereduserende midlertidige forskjeller som



reverserer eller kan reversere i samme periode er utlignet og skattevirkningen er beregnet på nettogrunnlaget. Skattefunn I 2018 har bedriften fått innvilget skattefunn midler på totalt kr. 401 567. Dette reduserer lønnskostnaden med kr. 390 563.

Note
6

Antall aksjer og aksjeeiere

<u>Aksjeklasse</u>	<u>Ant. aksjer</u>	<u>Pålydende</u>	<u>Bokført verdi</u>
Ordinære aksjer	30.00	300.00	9000.00
Ordinære aksjer	30.00	300.00	9000.00
Ordinære aksjer	30.00	300.00	9000.00
Ordinære aksjer	10.00	300.00	3000.00

<u>Aksjeeiere - fritekst</u>	<u>Antall</u>	<u>Eierandel</u>	<u>Aksjeklasse</u>
Asle Mikkelsgård Trødal	30.00	30.00%	Ordinære aksjer
Christoffer Ramsvig Thambirajah	30.00	30.00%	Ordinære aksjer
Joakim Ihle Frogner	30.00	30.00%	Ordinære aksjer
Irengje Kazonza	10.00	10.00%	Ordinære aksjer

<u>Sum</u>	<u>Sum antall</u>	<u>Sum eierandel</u>
	100.00	100.00%

Note
3

Ytelser til ledende personer

Ytelser til daglig leder

<u>Ytelser</u>	<u>Lønn</u>	<u>Pensj.forpl.</u>	<u>Andre godtgj.</u>
	84499.00		

Note
1

Antall årsverk i regnskapsåret

Virksomheten har hatt følgende antall årsverk:
4.00

Note
2

Obligatorisk tjenstepensjon

Er virksomheten pliktig til å ha tjenstepensjonsordning etter lov:
Ja

Oppfyller pensjonsordning lovkravene: Ja

Note

Lån og sikkerhetsstillelse til ledende personer og aksjeeiere



Er det gitt lån eller sikkerhetsstillelse til ledende personer: Nei

Note

5

Bankinnskudd

Posten inneholder kun frie midler. Kassekreditt er innvilget med kr. 100 000.

Note

4

Gjeld

Avsetning for forpliktelser er forkortet til: "Avs.forpl"

Amnen langsiktig gjeld er forkortet til: "A.L.gjeld"

Kortsiktig gjeld er forkortet til: "K. gjeld"

Selskapet har ingen langsiktig gjeld i 2018

Egenkapital

Opptjent egenkapital er forkortet til: "Opptj.EK"

<u>Egenkap. 31.12. forrige år</u>	<u>Opptj.EK</u>	<u>Udekket tap</u>	<u>Sum</u>	
				42901.00
<u>Egenkapital 01.01.</u>	<u>Opptj.EK</u>	<u>Udekket tap</u>	<u>Sum</u>	
				42901.00
<u>Årsresultat</u>	<u>Opptj.EK</u>	<u>Udekket tap</u>	<u>Sum</u>	
				389233.00
<u>Egenkapital 31.12.</u>	<u>Opptj.EK</u>	<u>Udekket tap</u>	<u>Sum</u>	
				432505.00

Ved denne betydelige økningen i egenkapitalen, så kommer dette av at ble innvilget midler fra skattefunn på kr. 401 567. Men samtidig så har vi et underskudd på kr. 12 334, som gjør at vi får et årsresultat på kr. 389 233.



> inligo

Innhold

Noter
Resultatregnskap
Balansen
Årsberetning



Noter 2018

Inligo AS

Regnskapsprinsipper

Årsregnskapet er satt opp i samsvar med regnskapsloven og god regnskapsskikk for små foretak.

Salgsinntekter

Inntektsføring ved salg av varer skjer på leveringstidspunktet. Tjenester inntektsføres etter hvert som de leveres.

Klassifisering og vurdering av balanseposter

Omløpsmidler og kortsiktig gjeld omfatter poster som knytter seg til varekretsløpet. For andre poster enn kundefordringer omfattes poster som forfaller til betaling innen ett år etter transaksjonsdagen. Anleggsmidler er eiendeler bestemt til varig eie og bruk. Langsiktig gjeld er gjeld som forfaller senere enn ett år etter transaksjonsdagen.

Omløpsmidler vurderes til laveste av anskaffelseskost og virkelig verdi. Kortsiktig gjeld balanseføres til nominelt beløp på etableringstidspunktet.

Anleggsmidler vurderes til anskaffelseskost. Varige anleggsmidler avskrives etter en fornuftig avskrivningsplan. Anleggsmidlene nedskrives til virkelig verdi ved verdifall som ikke forventes å være forbigående. Langsiktig gjeld med unntak av andre avsetninger balanseføres til nominelt beløp på etableringstidspunktet.

Fordringer

Kundefordringer og andre fordringer er oppført i balansen til pålydende etter fradrag for avsetning til forventet tap.

Avsetning til tap gjøres på grunnlag av individuelle vurderinger av de enkelte fordringene. I tillegg gjøres det for øvrige kundefordringer en uspesifisert avsetning for å dekke antatt tap.

Varige driftsmidler

Varige driftsmidler balanseføres og avskrives over driftsmidlenes levetid dersom de har antatt levetid over 3 år og har en kostpris som overstiger kr 15.000. Direkte vedlikehold av driftsmidler kostnadsføres løpende under driftskostnader, mens påkostninger eller forbedringer tillegges driftsmidlets kostpris og avskrives i takt med driftsmidlet.

**Forøvrig er følgende regnskapsprinsipper anvendt:**

FIFO-metoden for tilordning av anskaffelseskost for ombyttbare finansielle eiendeler, laveste verdis prinsipp for markedsbaserte finansielle omløpsmidler, forsikret pensjonsforpliktelse er ikke balanseført - kostnaden er lik premien, pensjonsforpliktelser knyttet til AFP-ordningen er ikke balanseført, leieavtaler er ikke balanseført, langsiktige tilvirkningskontrakter er inntektsført etter fullført kontrakt metoden, pengeposter i utenlandsk valuta er verdsatt til kursen ved regnskapsårets slutt og kostmetoden er benyttet for investeringer i datterselskap/tilknyttet selskap. Egne utgifter til forskning og utvikling og til utvikling av rettigheter er kostnadsført.

Utbytte er inntektsført samme år som det er avsatt i datterselskap/tilknyttet selskap, dersom det er sannsynlig at beløpet vil mottas. Ved utbytte som overstiger andel av tilbakeholdt resultat etter kjøpet representerer den overskytende del tilbakebetaling av investert kapital, og er fratrukket investeringens verdi i balansen.

Skatt

Skattekostnaden i resultatregnskapet omfatter både periodens betalbare skatt og endring i utsatt skatt. Utsatt skatt er beregnet med 23% på grunnlag av de midlertidige forskjeller som eksisterer mellom regnskapsmessige og skattemessige verdier, samt ligningsmessig underskudd til fremføring ved utgangen av regnskapsåret.

Skatteøkende og skattereduserende midlertidige forskjeller som reverserer eller kan reversere i samme periode er utlignet og skattevirkningen er beregnet på nettogrunnlaget.

Skattefunn

I 2018 har bedriften fått innvilget skattefunn midler på totalt kr. 401 567. Dette reduserer lønnskostnaden med kr. 390 563.

Note 1 - Antall årsverk

Selskapet har hatt 7 ansatte i 2018, som utgjør 4 årsverk.

Note 2 - Obligatorisk tjenestepensjon**Obligatorisk tjenestepensjon**

Foretaket er pliktig til å ha tjenestepensjonsordning etter lov om obligatorisk tjenestepensjon.

Note 3 - Ytelser til ledende personer

Lønn til daglig leder: kr. 84 499,00

Note 4 – Langsiktig gjeld

Selskapet har ingen langsiktig gjeld i 2018

Note 5 - Bankinnskudd

Posten inneholder kun frie midler. Kassekreditt er innvilget med kr. 100 000.

Note 6 - Aksjonærliste

Foretaks aksjonærer pr 31.12.2018



Foretaket har 4 aksjonærer. Nedenfor vises de aksjonærene.

Aksjonærens navn	Antall aksjer	Eierandel	Tittel
Christoffer Ramsvig Thambirajah	30	30 %	Daglig leder/styremedlem
Asle M. Trædal	30	30 %	Økonomiansvarlig/styreleder
Joakim Ihle Frogner	30	30 %	Teknisk sjef/styremedlem
Ireng Kazonza	10	10 %	Markedssjef/styremedlem
Sum	100	100 %	

Aksjekapitalen er fortsatt kr. 30 000 fordelt på 100 aksjer a kr. 300. Det er kun én aksjeklasse. Igjenom 2018 så har vi fått inn Ireng som aksjonær istedenfor Håkon Holhjem. Som solgte seg ut av selskapet i 2018.

Note 7 - Egenkapital

Egenkapital 01.01.18	42 901,00
Avsatt utbytte	-
Ettergivelse av gjeld	-
Egenkapital 31.12.18	432 505,00
Årsresultat	389 233,00

Ved denne betydelige økningen i egenkapitalen, så kommer dette av at ble innvilget midler fra skattefunn på kr. 401 567. Men samtidig så har vi et underskudd på kr. 12 334, som gjør at vi får et årsresultat på kr. 389 233.

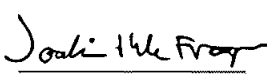



Resultatregnskapet


	Note	2018	2017	Endring
Driftsinntekt				
Salgsinntekt		1 230 642,00	123 434,00	1 107 208,00
Sum driftsinntekt		1 230 642,00	123 434,00	1 107 208,00
Driftskostnader				
Varekostnad		93 600,00	-	93 600,00
Lønnskostnad		400 115,00	-	400 115,00
Annen personalkostnad			2 806,00	- 2 806,00
Andre driftskostnad		347 472,00	78 571,00	268 901,00
Sum driftskostnad		841 187,00	81 377,00	759 810,00
Driftsresultat		389 455,00	42 057,00	347 398,00
Finansinntekter og finanskostnader				
Annen finansinntekter		72,00	6,00	66,00
Finansinntekter		72,00	6,00	66,00
Annen finanskostnad		242,00	-	242,00
Finanskostnad		242,00	-	242,00
Netto finansresultat		- 170,00	6	- 176,00
Ordinært resultat før skattekostnad		389 285,00	42 063,00	347 222,00
Skattekostnad på ordinært resultat		-52	5 724,00	5 724,00
Årsresultat		389 233,00	36 339,00	341 498,00


Grensen, Oslo - 29. Juni 2019


Christoffer Ramsvig
Thambirajah
Styremedlem/Daglig leder


Joakim Ihle Frogner
Styremedlem


Asle M. Trædal
Styreleder


Irene Kazonza
Styremedlem


Premakumar Thambirajah
Styremedlem

**Balansen pr 31. desember**

Eiendeler	Note	2018	2017
Anleggsmidler			-
Omløpsmidler			
Kundefordringer		213 406	11 312
Andre fordringer		401 567	-
Bankinnskudd	5	2 618	40 030
Sum omløpsmidler		617 592	51 342
Eiendeler		617 592	51 342
Egenkapital og gjeld			
Innskutt egenkapital			
Aksjekapital	6	30 000	30 000
Annen innskutt egenkapital	-	5 666	5 666
Sum innskutt egenkapital		24 334	24 334
Opptjent egenkapital			
Annen opptjent egenkapital		18 938	36 136
Udekket tap		-	17 569
Udisponert resultat		389 233	-
Sum opptjent egenkapital		408 171	18 567
Egenkapital	7	432 505	42 901
Langsiktig gjeld		-	-
Sum Langsiktig gjeld		-	-
Kortsiktig gjeld			
Betalbar skatt		-	5 724
Leverandørgjeld		6 425	1 691
Skyldig merverdiavgift		105 144	2 689
Gjeld til ansatte og personlige eiere		73 518	3 716
Sum Kortsiktig gjeld		185 087	8 442
Gjeld		185 087	8 442
Sum Egenkapital og gjeld		617 592	51 343



Grensen, 29. Juni 2019

Christoffer Ramsvig
Thambirajah
Styremedlem/Daglig leder

Joakim Ihle Frogner
Styremedlem

Asle M. Trædal
Styreleder

Irene Kazonza
Styremedlem

Premakumar Thambirajah
Styremedlem



ÅRSBERETNING 2018

Virksomhetens art og hvor den drives

Inligo AS er et digitalbyrå, beliggende i Oslo.

Rettvisende oversikt over utvikling og resultat

Selskapet har et reelt underskudd på kr. 12 334. Men har fått innvilget skattefunn på kr. 401 567, og dermed har selskapet et overskudd på kr. 389 233. Selskapet har en egenkapital på kr. 432 505, som er en økning fra fjor.

Styret mener at årsregnskapet gir et rettvisende bilde av selskapets eiendeler og gjeld, finansielle stilling og resultat.

Forsknings- og utviklingsaktiviteter

Selskapet har for tiden pågående forsknings- og utviklingsaktiviteter innen VR.

Fortsatt drift

Årsregnskapet for 2018 er satt opp under forutsetning av fortsatt drift. Det bekreftes herved at forutsetningen om fortsatt drift er til sted.

Arbeidsmiljø

Selskapet har for tiden 7 ansatte, som utgjør 4 årsverk.

Likestilling

Bedriften har ingen kvinnelige ansatte. Styret består av 5 menn i 2018. Styret praktiserer likestilling i den grad det er mulig.

Ytre miljø

Bedriften forurensar ikke det ytre miljø.

Disponering av resultat

Virksomheten har for 2018 hatt et overskudd på kr 389 233, som selskapet har vedtatt ikke skal bli tatt utbytte av i år, men skal føres inn i selskapet igjen.

Avsatt utbytte	-
Overført annen egenkapital	389 233,00
Sum disponert	389 233,00

Oslo, 29.06.19



Grensen, 29. Juni 2019

Christoffer Ramsvig
Thambirajah
Styremedlem/Daglig leder

Joakim Ihle Frogner
Styremedlem

Asle M. Trædal
Styreleder

Irene Kazonza
Styremedlem

Premakumar Thambirajah
Styremedlem