



ÅRSREGNSKAPET FOR REGNSKAPSÅRET 2020 - GENERELL INFORMASJON

Enheten

Organisasjonsnummer: 948 560 119
Organisasjonsform: Aksjeselskap
Foretaksnavn: HORTEN SKIPSREPARASJONER AS
Forretningsadresse: Nedre vei 8
3183 HORTEN

Regnskapsår

Årsregnskapets periode: 01.01.2020 - 31.12.2020

Konsern

Morselskap i konsern: Nei

Regnskapsregler

Regler for små foretak benyttet: Ja
Benyttet ved utarbeidelsen av årsregnskapet til selskapet: Regnskapslovens alminnelige regler

Årsregnskapet fastsatt av kompetent organ

Bekreftet av representant for selskapet: Lisbeth Finsveen
Dato for fastsettelse av årsregnskapet: 17.03.2021

Grunnlag for avgivelse

År 2020: Årsregnskapet er elektronisk innlevert
År 2019: Tall er hentet fra elektronisk innlevert årsregnskap fra 2020

Det er ikke krav til at årsregnskapet m.v. som sendes til Regnskapsregisteret er undertegnet. Kontrollen på at dette er utført ligger hos revisor/enhetens øverste organ. Sikkerheten ivaretas ved at innsender har rolle/rettighet for innsending av årsregnskapet via Altinn, og ved at det bekreftes at årsregnskapet er fastsatt av kompetent organ.

Brønnøysundregistrene, 16.06.2022



Resultatregnskap

Beløp i: NOK	Note	2020	2019
RESULTATREGNSKAP			
Inntekter			
Salgsinntekt		87 170 420	109 207 623
Annen driftsinntekt		48 700	14 500
Sum inntekter		87 219 120	109 222 123
Kostnader			
Varekostnad		57 925 407	80 494 582
Lønnskostnad	7, 10	14 439 261	12 817 390
Avskrivning	2	358 016	260 025
Nedskrivning av varige driftsmidler og immaterielle eiendeler	2		
Annen driftskostnad		12 379 667	11 835 418
Sum kostnader		85 102 351	105 407 415
Driftsresultat		2 116 769	3 814 708
Finansinntekter og finanskostnader			
Renteinntekt fra foretak i samme konsern	9		1 224
Annen renteinntekt			14 311
Annen finansinntekt		1 746	8 171
Sum finansinntekter		1 746	23 706
Annen finanskostnad		51 875	147 335
Sum finanskostnader		51 875	147 335
Netto finans		-50 129	-123 629
Ordinært resultat før skattekostnad		2 066 640	3 691 079
Skattekostnad på ordinært resultat	8	467 947	830 092
Ordinært resultat etter skattekostnad		1 598 693	2 860 987
Årsresultat	4	1 598 693	2 860 987
Årsresultat etter minoritetsinteresser		1 598 693	2 860 987
Totalresultat		1 598 693	2 860 987



Resultatregnskap

Beløp i: NOK	Note	2020	2019
Overføringer og disponeringer			
Konsernbidrag	4		548 228
Overført til annen egenkapital	4	1 598 693	2 312 759
Overført fra annen egenkapital	4		
Sum overføringer og disponeringer		1 598 693	2 860 987



Balanse

Beløp i: NOK	Note	2020	2019
BALANSE - EIENDELER			
Anleggsmidler			
Immaterielle eiendeler			
Forskning, utvikling, konsesjoner, goodwill o.l.	2		
Utsatt skattefordel	8	314 655	791 394
Sum immaterielle eiendeler		314 655	791 394
Varige driftsmidler			
Tomter, bygninger og annen fast eiendom	2		
Maskiner og anlegg	2		
Skip, rigger, fly o.l.	2		
Driftsløsøre, inventar, verktøy, kontormaskiner o.l.	2, 6	1 378 551	1 383 351
Sum varige driftsmidler		1 378 551	1 383 351
Finansielle anleggsmidler			
Investering i annet foretak i samme konsern	9		
Sum anleggsmidler		1 693 206	2 174 745
Omløpsmidler			
Varer			
Fordringer			
Kundefordringer	6, 9	8 529 031	11 090 648
Andre fordringer	9	2 083 292	4 217 275
Sum fordringer		10 612 323	15 307 923
Bankinnskudd, kontanter og lignende			
Bankinnskudd, kontanter o.l.	5	6 820 225	9 063 910
Sum bankinnskudd, kontanter og lignende		6 820 225	9 063 910
Sum omløpsmidler		17 432 548	24 371 833
SUM EIENDELER		19 125 754	26 546 578



Balanse

Beløp i: NOK	Note	2020	2019
BALANSE - EGENKAPITAL OG GJELD			
Egenkapital			
Innskutt egenkapital			
Aksjekapital (4000 aksjer á kr 1000)	3	4 000 000	4 000 000
Annen innskutt egenkapital	4	477 191	477 191
Sum innskutt egenkapital		4 477 191	4 477 191
Opptjent egenkapital			
Fond for vurderingsforskjeller	4		
Annen egenkapital	4	5 883 308	4 284 615
Udekket tap	4		
Sum opptjent egenkapital		5 883 308	4 284 615
Sum egenkapital		10 360 499	8 761 806
Gjeld			
Langsiktig gjeld			
Pensjonsforpliktelser	10	582 618	721 091
Utsatt skatt	8		
Sum avsetninger for forpliktelser		582 618	721 091
Annen langsiktig gjeld			
Sum langsiktig gjeld		582 618	721 091
Kortsiktig gjeld			
Leverandørgjeld	9	3 852 754	10 148 345
Betalbar skatt	8		1 272 162
Skyldige offentlige avgifter		1 040 968	731 908
Annen kortsiktig gjeld	6, 9	3 288 915	4 911 266
Sum kortsiktig gjeld		8 182 637	17 063 681
Sum gjeld		8 765 255	17 784 772
SUM EGENKAPITAL OG GJELD		19 125 754	26 546 578



Brønnøysundregistrene

ÅRSREGNSKAP FOR REGNSKAPSÅRET 2020 - GENERELL INFORMASJON

Journalnummer: 2021 552431

Enheten

Organisasjonsnummer: 948 560 119
Organisasjonsform: Aksjeselskap
Foretaksnavn: HORTEN SKIPSREPARASJONER AS
Forretningsadresse: Nedre vei 8
3183 HORTEN

Regnskapsår

Årsregnskapets periode: 01.01.2020 - 31.12.2020

Konsern

Morselskap i konsern: Nei

Regnskapsregler

Regler for små foretak benyttet: Ja
Benyttet ved utarbeidelsen av
årsregnskapet til selskapet: Regnskapslovens alminnelige regler

Årsregnskapet fastsatt av kompetent organ

Bekreftet av representant for selskapet: Lisbeth Finsveen
Dato for fastsettelse av årsregnskapet: 17.03.2021

Grunnlag for avgivelse

År 2020: Årsregnskap er elektronisk innlevert.
År 2019: Tall er hentet fra elektronisk innlevert årsregnskap fra 2020.

Det er ikke krav til at årsregnskapet m.v. som sendes til Regnskapsregisteret er undertegnet. Kontrollen på at dette er utført ligger hos revisor/enhetens øverste organ. Sikkerheten ivaretas ved at innsender har rolle/rettighet for innsending av årsregnskapet via Altinn, og ved at det bekreftes at årsregnskapet er fastsatt av kompetent organ.

Brønnøysundregistrene, 28.07.2021



Organisasjonsnr: 948 560 119
HORTEN SKIPSREPARASJONER AS

RESULTATREGNSKAP

Beløp i: NOK	Note	2020	2019
RESULTATREGNSKAP			
Inntekter			
Salgsinntekt		87 170 420	109 207 623
Annen driftsinntekt		48 700	14 500
Sum inntekter		87 219 120	109 222 123
Kostnader			
Varekostnad		57 925 407	80 494 582
Lønnskostnad	7, 10	14 439 261	12 817 390
Avskrivning	2	358 016	260 025
Nedskrivning av varige driftsmidler og immaterielle eiendeler	2		
Annen driftskostnad		12 379 667	11 835 418
Sum kostnader		85 102 351	105 407 415
Driftsresultat		2 116 769	3 814 708
Finansinntekter og finanskostnader			
Renteinntekt fra foretak i samme konsern	9		1 224
Annen renteinntekt			14 311
Annen finansinntekt		1 746	8 171
Sum finansinntekter		1 746	23 706
Annen finanskostnad		51 875	147 335
Sum finanskostnader		51 875	147 335
Netto finans		-50 129	-123 629
Ordinært resultat før skattekostnad			
Skattekostnad på ordinært resultat	8	467 947	830 092
Ordinært resultat etter skattekostnad		1 598 693	2 860 987
Årsresultat	4	1 598 693	2 860 987
Årsresultat etter minoritetsinteresser		1 598 693	2 860 987
Totalresultat		1 598 693	2 860 987
Overføringer og disponeringer			
Konsernbidrag	4		548 228
Overført til annen egenkapital	4	1 598 693	2 312 759



Overført fra annen egenkapital	4		
Sum overføringer og disponeringer		1 598 693	2 860 987



Organisasjonsnr: 948 560 119
HORTEN SKIPSREPARASJONER AS

BALANSE

Beløp i: NOK	Note	2020	2019
--------------	------	------	------

BALANSE - EIENDELER

Anleggsmidler

Immaterielle eiendeler

Forskning, utvikling, konsesjoner, goodwill o.l.	2		
Utsatt skattefordel	8	314 655	791 394
Sum immaterielle eiendeler		314 655	791 394

Varige driftsmidler

Tomter, bygninger og annen fast eiendom	2		
Maskiner og anlegg	2		
Skip, rigger, fly o.l.	2		
Driftsløsøre, inventar, verktøy, kontormaskiner o.l.	2, 6	1 378 551	1 383 351
Sum varige driftsmidler		1 378 551	1 383 351

Finansielle anleggsmidler

Investering i annet foretak i samme konsern	9		
Sum anleggsmidler		1 693 206	2 174 745

Omløpsmidler

Varer

Fordringer

Kundefordringer	6, 9	8 529 031	11 090 648
Andre fordringer	9	2 083 292	4 217 275
Sum fordringer		10 612 323	15 307 923

Bankinnskudd, kontanter og lignende

Bankinnskudd, kontanter o.l.	5	6 820 225	9 063 910
Sum bankinnskudd, kontanter og lignende		6 820 225	9 063 910

Sum omløpsmidler		17 432 548	24 371 833
-------------------------	--	-------------------	-------------------

SUM EIENDELER		19 125 754	26 546 578
----------------------	--	-------------------	-------------------

BALANSE - EGENKAPITAL OG GJELD

Egenkapital

Innskutt egenkapital



Aksjekapital (4000 aksjer á kr 1000)	3	4 000 000	4 000 000
Annen innskutt egenkapital	4	477 191	477 191
Sum innskutt egenkapital		4 477 191	4 477 191
Opptjent egenkapital			
Fond for vurderingsforskjeller	4		
Annen egenkapital	4	5 883 308	4 284 615
Udekket tap	4		
Sum opptjent egenkapital		5 883 308	4 284 615
Sum egenkapital		10 360 499	8 761 806
Gjeld			
Langsiktig gjeld			
Pensjonsforpliktelser	10	582 618	721 091
Utsatt skatt	8		
Sum avsetninger for forpliktelser		582 618	721 091
Annen langsiktig gjeld			
Sum langsiktig gjeld		582 618	721 091
Kortsiktig gjeld			
Leverandørgjeld	9	3 852 754	10 148 345
Betalbar skatt	8		1 272 162
Skyldige offentlige avgifter		1 040 968	731 908
Annen kortsiktig gjeld	6, 9	3 288 915	4 911 266
Sum kortsiktig gjeld		8 182 637	17 063 681
Sum gjeld		8 765 255	17 784 772
SUM EGENKAPITAL OG GJELD		19 125 754	26 546 578



Organisasjonsnr: 948 560 119
HORTEN SKIPSREPARASJONER AS

NOTEOPPLYSNINGER - SELSKAP - alle poster oppgitt i hele tall

Note

Antall aksjer og aksjeeiere

<u>Aksjeklasse</u>	<u>Ant. aksjer</u>	<u>Pålydende</u>	<u>Bokført verdi</u>
Ordinære aksjer	4000.00	1000.00	4000000.00

<u>Aksjeeiere - fritekst</u>	<u>Antall</u>	<u>Eierandel</u>	<u>Aksjeklasse</u>
Embro AS	4000.00	100.00%	Ordinære aksjer

<u>Sum</u>	<u>Sum antall</u>	<u>Sum eierandel</u>
	4000.00	100.00%

Ytelser til daglig leder

<u>Ytelser</u>	<u>Lønn</u>	<u>Pensj.forpl.</u>	<u>Andre godtgj.</u>
	1193000.00		341220.00

Note

Antall årsverk i regnskapsåret

Virksomheten har hatt følgende antall årsverk:
17.00

Note

Lån og sikkerhetsstillelse til ledende personer og aksjeeiere

Er det gitt lån eller sikkerhetsstillelse til ledende personer: Nei



Horten Skipsreparasjoner AS			
RESULTATREGNSKAP 01.01. - 31.12.			
	Note	2020	2019
Salgsinntekt		87 170 420	109 207 623
Annen driftsinntekt		48 700	14 500
Sum driftsinntekt		87 219 120	109 222 123
Varekostnad		57 925 407	80 494 582
Lønnskostnad	7, 10	14 439 261	12 817 390
Avskrivning	2	358 016	260 025
Annen driftskostnad		12 379 667	11 835 418
Sum driftskostnad		85 102 351	105 407 415
Driftsresultat		2 116 769	3 814 708
Renteinntekt fra foretak i samme konsern	9	0	1 224
Annen renteinntekt		0	14 311
Annen finansinntekt		1 746	8 171
Annen finanskostnad		-51 875	-147 335
Ordinært resultat før skattekostnad		2 066 640	3 691 079
Skattekostnad på ordinært resultat	8	467 947	830 092
Årsresultat	4	1 598 693	2 860 987
Disponering av årsresultatet			
Avsatt konsernbidrag (etter skatt)	4	0	548 228
Overført til annen egenkapital	4	1 598 693	2 312 759
Sum disponert		1 598 693	2 860 987






Horten Skipsreparasjoner AS			
BALANSE PR. 31.12.			
	Note	2020	2019
EIENDELER			
Anleggsmidler			
Immaterielle eiendeler			
Utsatt skattefordel	8	314 655	791 394
Sum immaterielle eiendeler		314 655	791 394
Varige driftsmidler			
Driftsløsøre, inventar, verktøy, kontormaskiner o.l.	2, 6	1 378 551	1 383 351
Sum varige driftsmidler		1 378 551	1 383 351
Finansielle anleggsmidler			
Sum anleggsmidler		1 693 206	2 174 745
Omløpsmidler			
Fordringer			
Kundefordringer	6, 9	8 529 031	11 090 648
Andre fordringer	9	2 083 292	4 217 275
Sum fordringer		10 612 323	15 307 923
Bankinnskudd, kontanter o.l.	5	6 820 225	9 063 910
Sum omløpsmidler		17 432 548	24 371 833
SUM EIENDELER		19 125 754	26 546 578



Horten Skipsreparasjoner AS			
BALANSE PR. 31.12.			
	Note	2020	2019
EGENKAPITAL OG GJELD			
EGENKAPITAL			
Innskutt egenkapital			
Aksjekapital (4000 aksjer á kr 1000)	3	4 000 000	4 000 000
Annen innskutt egenkapital	4	477 191	477 191
Sum innskutt egenkapital		4 477 191	4 477 191
Opptjent egenkapital			
Annen egenkapital	4	5 883 308	4 284 615
Sum opptjent egenkapital		5 883 308	4 284 615
Sum egenkapital		10 360 499	8 761 806
GJELD			
Avsetning for forpliktelser			
Pensjonsforpliktelser	10	582 618	721 091
Sum avsetning for forpliktelser		582 618	721 091
Kortsiktig gjeld			
Leverandørgjeld	9	3 852 754	10 148 345
Betalbar skatt	8	0	1 272 162
Skyldige offentlige avgifter		1 040 968	731 908
Annen kortsiktig gjeld	6, 9	3 288 915	4 911 266
Sum kortsiktig gjeld		8 182 637	17 063 681
Sum gjeld		8 765 255	17 784 772
SUM EGENKAPITAL OG GJELD		19 125 754	26 546 578

Horten 17.03.2021
Styret i Horten Skipsreparasjoner AS

 Thomas Nielsen-Aas Daglig leder	 Odd-Rune Nærnes Styreleder	 Terje Clausen Styremedlem
---	---	---



Regnskapsprinsipper

Årsregnskapet er satt opp i samsvar med regnskapsloven og NRS 8 - God regnskapsskikk for små foretak.

Driftsinntekter

Inntektsføring ved salg av varer skjer på leveringstidspunktet. Tjenester inntektsføres etter hvert som de leveres.

Skatt

Skattekostnaden i resultatregnskapet omfatter både periodens betalbare skatt og endring i utsatt skatt. Utsatt skatt er beregnet med 22% på grunnlag av de midlertidige forskjeller som eksisterer mellom regnskapsmessige og skattemessige verdier, samt ligningsmessig underskudd til fremføring ved utgangen av regnskapsåret. Skatteøkende og skattereduserende midlertidige forskjeller som reverserer eller kan reverseres i samme periode er utlignet og nettoført.

Klassifisering og vurdering av balanseposter

Eiendeler bestemt til varig eie eller bruk er klassifisert som anleggsmidler. Eiendeler som er knyttet til varekretsløpet er klassifisert som omløpsmidler. Fordringer klassifiseres som omløpsmidler hvis de skal tilbakebetales i løpet av ett år. For gjeld er analoge kriterier lagt til grunn. Første års avdrag på langsiktige fordringer og langsiktig gjeld klassifiseres likevel ikke som omløpsmiddel og kortsiktig gjeld.

Varige driftsmidler

Tomter avskrives ikke. Varige driftsmidler balanseføres og avskrives lineært over driftsmidlenes forventede levetid dersom de har antatt levetid over 3 år og har en kostpris som overstiger kr 15 000. Vedlikehold av driftsmidler kostnadsføres løpende. Påkostninger eller forbedringer tillegges driftsmidlets kostpris og avskrives i takt med driftsmidlet. Skillet mellom vedlikehold og påkostning/forbedring regnes i forhold til driftsmidlets stand ved kjøp av driftsmidlet. Utgifter til leie av driftsmidler kostnadsføres. Forskuddsbetalinger balanseføres som forskuddsbetalt kostnad, og fordeles over leieperioden.

Pensjoner

Pensjonskostnader og pensjonsforpliktelser beregnes etter lineær opptjening basert på forutsetninger om diskonteringsrente, fremtidig regulering av lønn, pensjoner og ytelser fra folketrygden, fremtidig avkastning på pensjonsmidler samt aktuariemessige forutsetninger om dødelighet, frivillig avgang, osv. Pensjonsmidler er vurdert til virkelig verdi og fratrukket i netto pensjonsforpliktelser i balansen. Endringer i forpliktelsen som skyldes endringer i pensjonsplaner fordeles over antatt gjenværende opptjeningstid. Det samme gjelder estimatavvik i den grad de overstiger 10 % av den største av pensjonsforpliktelsene og pensjonsmidlene (korridor).

Selskapet har også usikrede pensjonsordninger. Dette omfatter en tariffestet avtalefestet førtidspensjonsordning (AFP).

Ved verdsettelsen av pensjonsmidler og pensjonsforpliktelser er det benyttet estimert verdi ved regnskapsavslutningen. De estimerte verdiene korrigeres hvert år i samsvar med beregning foretatt av aktuar. Arbeidsgiveravgiften er periodisert for både sikrede og usikrede pensjoner.

Anleggskontrakter

Arbeid under utførelse knyttet til fastpriskontrakter med lang tilvirkningstid vurderes etter løpende avregnings metode. Fullføringsgraden beregnes som påløpte kostnader i prosent av forventet totalkostnad. Totalkostnaden revurderes løpende. For prosjekter som antas å gi tap, kostnadsføres hele det beregnede tapet umiddelbart.



Fordringer

Kundefordringer og andre fordringer oppføres til pålydende etter fradrag for avsetning til forventet tap. Avsetning til tap gjøres på grunnlag av en individuell vurdering av de enkelte fordringene.

Pensjonsforpliktelse finansiert over driften er beregnet og balanseført under avsetning for forpliktelse. Pensjonsordninger finansiert via sikrede ordninger er ikke balanseført.

Pensjonspremien anses i disse tilfeller som pensjonskostnad og klassifiseres sammen med lønnskostnader.

Note 2 Varige driftsmidler og immaterielle eiendeler

	Kontor- maskiner	Transport- midler	Maskiner	Bygg. m. anlegg	Totalt
Anskaffelseskost 01.01.2020	261 798	1 162 886	2 170 780	76 712	3 672 176
Tilgang		247 817	336 699	0	584 516
Avgang		247 817	0	0	247 817
Anskaffelseskost 31.12.2020	261 798	1 162 886	2 507 479	76 712	4 008 875
Akkumulerte avskrivninger	261 798	754 886	1 536 928	76 712	2 630 324
Bokført verdi 31.12.2020	0	408 000	970 551	0	1 378 551
Årets avskrivninger	0	133 717	224 299	0	358 016
Forventet økonomisk levetid	3 år	5 år	3-10 år	10 år	
Avskrivningsplan	Lineær	Lineær	Lineær	Lineær	

Note 3 Aksjekapital og aksjonærinformasjon

Aksjekapitalen på kr. 4 000 000 pr. 31.12.2020 består av 4 000 aksjer à kr. 1 000.

Alle aksjer har like rettigheter. Samtlige aksjer er eid av morselskapet Horten Industripark AS, som er en del av Embro Eiendom AS, med forretningsadresse Nedre vei 8, 3183 HORTEN. Der kan konsernregnskapet som inkluderer Horten Skipsreparasjoner AS fås utlevert.

Note 4 Egenkapital

	Aksjekapital	Overkurs	Annen innskutt egenkapital	Annen egenkapital	Sum egenkapital
Egenkapital 01.01.2020	4 000 000	0	477 191	4 284 615	8 761 806
Årets resultat	0	0	0	1 598 693	1 598 693
Egenkapital 31.12.2020	4 000 000	0	477 191	5 883 308	10 360 499



Note 5 Bundne midler

	2020	2019
Herav bundne bankinnskudd	813 376	567 764

Note 6 Pantstillelser, gjeld og garantier

	2020	2019
Bevilgede trekkrettigheter		
Kassekreditt	4 000 000	4 000 000
Herav trukket (-) / inntående på konto (+)	5 800 397	6 333 714
Gjeld sikret ved pant		
Benyttet kassekreditt	0	0
Balanseført verdi av pantsatte eiendeler		
Kundefordringer (tinglyst panteobligasjon på kr 4 000 000)	8 529 031	11 090 648
Eiendelene er i tillegg stillet som sikkerhet for		
Ubenyttet kassekreditt	4 000 000	4 000 000

Garantiforpliktelser

Det er avsatt kr 200 000 til garantiforpliktelser.

Note 7 Lønnskostnader, antall ansatte, godtgjørelser, lån til ansatte mm.

Lønnskostnader	2020	2019
Lønninger	11 871 965	10 330 239
Arbeidsgiveravgift	1 699 520	1 594 438
Pensjonskostnader	687 295	685 670
Andre ytelser	180 481	207 043
Sum	14 439 261	12 817 390
Sysselsatte årsverk	17	15
Ytelser til ledende personer	Daglig leder	Styret
Lønn/styrehonorar	1 193 000	0
Annen godtgjørelse	341 220	0
Sum	1 534 220	0

Selskapets pensjonsordninger tilfredsstiller kravene i lov om obligatorisk tjenstepensjon. Daglig leder er i tillegg innmeldt i den sikrede pensjonsordningen i selskapet.



Det er ikke gitt lån/sikkerhetsstillelse til daglig leder, styrets leder eller andre nærstående parter.

Kostnadsført godtgjørelse til revisor	2020	2019
Lovpålagt revisjon (inkl. teknisk bistand med årsregnskap)	74 264	73 000
Skatterådgivning (inkl. teknisk bistand med ligningspapirer)	15 000	31 900
Annen bistand	35 300	59 657
Sum	124 564	164 557

Note 8 Skatt

Skatteeffekten av midlertidige forskjeller og underskudd til fremføring som har gitt opphav til utsatt skatt og utsatte skattefordeler, spesifisert på typer av midlertidige forskjeller:

	2020	2019	Endring
Varige driftsmidler	-6 036	-76 155	-70 118
Fordringer	-100 000	-100 000	0
Avsetninger mv	-741 597	-2 700 000	-1 958 403
Pensjonspremie/- forpliktelse	-582 618	-721 091	-138 473
Sum	-1 430 251	-3 597 246	-2 166 994
Grunnlag for beregning av utsatt skatt	-1 430 251	-3 597 246	-2 166 994
Utsatt skattefordel (22 %)	-314 655	-791 394	-476 739

Årets skattekostnad	2020	2019
Skattepliktig inntekt:		
Ordinært resultat før skatt	2 066 640	3 691 079
Permanente forskjeller	60 393	82 062
Endring i midlertidige forskjeller	-2 166 994	2 184 538
Avgitt konsernbidrag	0	-175 126
Skattepliktig inntekt	-39 961	5 782 553

Resultatført skatt på ordinært resultat:

Betalbar skatt	-8 792	1 310 690
Endring i utsatt skattefordel	476 739	-480 598
Skattekostnad ordinært resultat	467 947	830 092

Beregning av effektiv skattesats

Resultat før skatt	2 066 640	3 691 079
Beregnet skatt av resultat før skatt	454 661	812 037
Skatteeffekt av permanente forskjeller	13 286	18 054
Sum	467 947	830 091

Betalbar skatt i balansen:

Betalbar skatt på årets resultat	0	1 310 690
Betalbar skatt på avgitt konsernbidrag	0	-38 528
Sum betalbar skatt i balansen	0	1 272 162



Note 9 Mellomværende med selskap i samme konsern m.v.

Mellomværende nedenfor er en spesifisering av mellomværende med selskaper i konsernet J. C. Broch AS.

	Lån til foretak i samme konsern		Gjeld til foretak i samme konsern	
	2020	2019	2020	2019
Embro AS	0	0		
Sum	0	0	0	0

	Kundefordring og andre fordringer		Leverandørgjeld	
	2020	2019	2020	2019
Horten Industripark AS	625 521	419 981	273 908	1 598 985
HIP Forvaltning AS	133 156	51 025	553 494	619 551
Sum	758 677	471 006	827 402	2 218 536

Note 10 Pensjoner

Selskapet har en sikret pensjonsordning som omfatter 1 person. Ordningen gir rett til definerte fremtidige ytelser. Disse er i hovedsak avhengig av antall opptjeningsår, lønnsnivå ved oppnådd pensjonsalder og størrelsen på ytelsene fra folketrygden. Forpliktelsene er dekket gjennom et forsikringsselskap. De øvrige ansatte har en innskuddsbasert ordning (OTP)

Selskapet har også en avtalefestet førtidspensjonsordning (AFP). AFP-ordningen er å anse som en ytelsesbasert flerforetaksordning, men regnskapsføres som en innskuddsordning. Selskapets forpliktelser er dermed ikke balanseført som gjeld.

Selskapets pensjonsordninger tilfredsstiller kravene i lov om obligatorisk tjenestepensjon.

	2020		2019	
	Sikret	Usikret	Sikret	Usikret
Nåværende verdi av årets pensjonsopptjening	193 660	0	192 335	0
Rentekostnad av pensjonsforpliktelsen	93 711	0	99 905	0
Avkastning på pensjonsmidler	-136 822	0	-140 070	0
Resultatførte planavvik/estimatendringer	0	0	0	0
Administrasjonskostnader	64 410	0	58 419	0
Resultatført planendrinseffekt/overgang til innskudd etc	0	0	0	0
Arbeidsgiveravgift	30 309	0	29 693	0
Netto pensjonskostnad (ytelsesbaserte pensjonsordninger)	245 268	0	240 282	0
Innskuddspensjon (OTP)	0	0	0	0
Total pensjonskostnad	245 268	0	240 282	0



	2020		2019	
	Sikret	Usikret	Sikret	Usikret
Opptjente pensjonsforpliktelser 31.12.	4 656 317	0	4 074 400	0
Beregnet effekt av fremtidig lønnsregulering	0	0	0	0
Beregnet pensjonsforpliktelser 31.12.	4 656 317	0	4 074 400	0
Pensjonsmidler (til markedsverdi) 31.12.	3 816 107	0	3 464 633	0
Ikke resultatført virkning av estimatavvik/planendringer	-376 062	0	25 347	0
Arbeidsgiveravgift	118 470	0	85 977	0
Netto pensjonsforpliktelser	582 619	0	721 091	0

Økonomiske forutsetninger	2020	2019
Diskonteringsrente	1,70 %	2,30 %
Forventet avkastning på fondmidler	2,70 %	3,80 %
Forventet lønnsregulering	2,25 %	2,25 %
Forventet pensjonsøkning/G-regulering	2,00 %	2,00 %
Forventet regulering av pensjoner under utbetaling	0,00 %	0,50 %

De aktuariemessige forutsetningene er basert på vanlige benyttede forutsetninger innen forsikring når det gjelder demografiske faktorer.

Note 11 Covid 19

Selskapet har i 2020 i begrenset grad vært påvirket av covid 19. Selskapet følger myndighetenes råd og tiltak ift smittevern, og har klart å holde tilnærmet normal drift. Styret og ledelsen følger utviklingen nøye, men jobber ut fra at normal drift vil opprettholdes gjennom hele 2021.



Til generalforsamlingen i Horten Skipsreparasjoner AS

Uavhengig revisors beretning

Uttalelse om revisjonen av årsregnskapet

Konklusjon

Vi har revidert Horten Skipsreparasjoner AS' årsregnskap som består av balanse per 31. desember 2020, resultatregnskap for regnskapsåret avsluttet per denne datoen og noter til årsregnskapet, herunder et sammendrag av viktige regnskapsprinsipper.

Etter vår mening er det medfølgende årsregnskapet avgitt i samsvar med lov og forskrifter og gir et rettviseende bilde av selskapets finansielle stilling per 31. desember 2020, og av dets resultater for regnskapsåret avsluttet per denne datoen i samsvar med regnskapslovens regler og god regnskapsskikk i Norge.

Grunnlag for konklusjonen

Vi har gjennomført revisjonen i samsvar med lov, forskrift og god revisjonsskikk i Norge, herunder de internasjonale revisjonsstandardene International Standards on Auditing (ISA-ene). Våre oppgaver og plikter i henhold til disse standardene er beskrevet i Revisors oppgaver og plikter ved revisjon av årsregnskapet. Vi er uavhengige av selskapet slik det kreves i lov og forskrift, og har overholdt våre øvrige etiske forpliktelser i samsvar med disse kravene. Etter vår oppfatning er innhentet revisjonsbevis tilstrekkelig og hensiktsmessig som grunnlag for vår konklusjon.

Styrets og daglig leders ansvar for årsregnskapet

Styret og daglig leder (ledelsen) er ansvarlig for å utarbeide årsregnskapet i samsvar med lov og forskrifter, herunder for at det gir et rettviseende bilde i samsvar med regnskapslovens regler og god regnskapsskikk i Norge. Ledelsen er også ansvarlig for slik internkontroll som den finner nødvendig for å kunne utarbeide et årsregnskap som ikke inneholder vesentlig feilinformasjon, verken som følge av misligheter eller utilsiktede feil.

Ved utarbeidelsen av årsregnskapet må ledelsen ta standpunkt til selskapets evne til fortsatt drift og opplyse om forhold av betydning for fortsatt drift. Forutsetningen om fortsatt drift skal legges til grunn for årsregnskapet så lenge det ikke er sannsynlig at virksomheten vil bli avvirket.

Revisors oppgaver og plikter ved revisjonen av årsregnskapet

Vårt mål med revisjonen er å oppnå betryggende sikkerhet for at årsregnskapet som helhet ikke inneholder vesentlig feilinformasjon, verken som følge av misligheter eller utilsiktede feil, og å avgi en revisjonsberetning som inneholder vår konklusjon. Betryggende sikkerhet er en høy grad av sikkerhet, men ingen garanti for at en revisjon utført i samsvar med lov, forskrift og god revisjonsskikk i Norge, herunder ISA-ene, alltid vil avdekke vesentlig feilinformasjon som eksisterer. Feilinformasjon kan oppstå som følge av misligheter eller utilsiktede feil. Feilinformasjon blir vurdert som vesentlig dersom den enkeltvis eller samlet med rimelighet kan forventes å påvirke økonomiske beslutninger som brukerne foretar basert på årsregnskapet.

PricewaterhouseCoopers AS, Tassebekkveien 354, 3160 Stokke, Postboks 211 Sentrum, 0103 Oslo
T: 02316, org. no.: 987 009 713 MVA, www.pwc.no
Statsautoriserte revisorer, medlemmer av Den norske Revisorforening og autorisert regnskapsførerselskap



Uavhengig revisors beretning - Horten Skipsreparasjoner AS



For videre beskrivelse av revisors oppgaver og plikter vises det til:
<https://revisorforeningen.no/revisjonsberetninger>

Uttalelse om andre lovmessige krav

Konklusjon om registrering og dokumentasjon

Basert på vår revisjon av årsregnskapet som beskrevet ovenfor, og kontrollhandlinger vi har funnet nødvendig i henhold til internasjonal standard for attestasjonsoppdrag (ISAE) 3000 «Attestasjonsoppdrag som ikke er revisjon eller forenklet revisorkontroll av historisk finansiell informasjon», mener vi at ledelsen har oppfylt sin plikt til å sørge for ordentlig og oversiktlig registrering og dokumentasjon av selskapets regnskapsopplysninger i samsvar med lov og god bokføringsskikk i Norge.

Vestfold, 17. mars 2021
PricewaterhouseCoopers AS

Morten Ness
Statsautorisert revisor
(elektronisk signert)



 Securely signed with Brevio

Revisjonsberetning

Signers:

Name	Method	Date
Ness, Morten Bast	BANKID	2021-06-23 11:06

This document package contains:

- Closing page (this page)
- The original document(s)
- The electronic signatures. These are not visible in the document, but are electronically integrated.



This file is sealed with a digital signature.
The seal is a guarantee for the authenticity
of the document.