



## ÅRSREGNSKAPET FOR REGNSKAPSÅRET 2023 - GENERELL INFORMASJON

### Enheten

Organisasjonsnummer:	921 675 151
Organisasjonsform:	Aksjeselskap
Foretaksnavn:	STE HOLDING AS
Forretningsadresse:	Kløvstadhøgdsvegen 112 2372 BRØTTUM

### Regnskapsår

Årsregnskapets periode:	01.01.2023 - 31.12.2023
-------------------------	-------------------------

### Konsern

Morselskap i konsern:	Ja
Konsernregnskap lagt ved:	Nei

### Regnskapsregler

Regler for små foretak benyttet:	Ja
Benyttet ved utarbeidelsen av årsregnskapet til selskapet:	Regnskapslovens alminnelige regler

### Årsregnskapet fastsatt av kompetent organ

Bekreftet av representant for selskapet:	Erlend Bakke Unhjem
Dato for fastsettelse av årsregnskapet:	31.05.2024

### Grunnlag for avgivelse

År 2023: Årsregnskapet er elektronisk innlevert  
År 2022: Tall er hentet fra elektronisk innlevert årsregnskap fra 2023

*Det er ikke krav til at årsregnskapet m.v. som sendes til Regnskapsregisteret er undertegnet. Kontrollen på at dette er utført ligger hos revisor/enhetens øverste organ. Sikkerheten ivaretas ved at innsender har rolle/rettighet for innsending av årsregnskapet via Altinn, og ved at det bekreftes at årsregnskapet er fastsatt av kompetent organ.*

Brønnøysundregistrene, 30.07.2025



## Resultatregnskap

Beløp i: NOK	Note	2023	2022
<b>RESULTATREGNSKAP</b>			
<b>Kostnader</b>			
Annen driftskostnad	4	25	
<b>Sum kostnader</b>		<b>25</b>	
<b>Driftsresultat</b>		<b>-25</b>	
<b>Finansinntekter og finanskostnader</b>			
Inntekt på investering i annet foretak i samme konsern	5		
Annen renteinntekt		37 500	
<b>Sum finansinntekter</b>		<b>37 500</b>	
<b>Netto finans</b>		<b>37 500</b>	
<b>Ordinært resultat før skattekostnad</b>		<b>37 475</b>	<b>0</b>
Skattekostnad på resultat	3	8 245	
<b>Ordinært resultat etter skattekostnad</b>		<b>29 230</b>	<b>0</b>
<b>Årsresultat</b>		<b>29 230</b>	<b>0</b>
<b>Årsresultat etter minoritetsinteresser</b>		<b>29 230</b>	
<b>Totalresultat</b>		<b>29 230</b>	
<b>Overføringer og disponeringer</b>			
Udekket tap	1		
Avsatt til annen egenkapital		29 230	
<b>Sum overføringer og disponeringer</b>		<b>29 230</b>	



### Balanse

Beløp i: NOK	Note	2023	2022
<b>BALANSE - EIENDELER</b>			
<b>Anleggsmidler</b>			
<b>Immaterielle eiendeler</b>			
<b>Finansielle anleggsmidler</b>			
Investering i datterselskap	5	775 000	775 000
Lån til foretak i samme konsern	7	142 650	122 650
Investeringer i aksjer og andeler		567 000	567 000
<b>Sum finansielle anleggsmidler</b>		<b>1 484 650</b>	<b>1 464 650</b>
<b>Sum anleggsmidler</b>		<b>1 484 650</b>	<b>1 464 650</b>
<b>Omløpsmidler</b>			
<b>Varer</b>			
Andre kortsiktige fordringer	5		
<b>Bankinnskudd, kontanter og lignende</b>			
Bankinnskudd, kontanter o.l.		31 953	14 478
<b>Sum bankinnskudd, kontanter og lignende</b>		<b>31 953</b>	<b>14 478</b>
<b>Sum omløpsmidler</b>		<b>31 953</b>	<b>14 478</b>
<b>SUM EIENDELER</b>		<b>1 516 603</b>	<b>1 479 128</b>
<b>BALANSE - EGENKAPITAL OG GJELD</b>			
<b>Egenkapital</b>			
<b>Innskutt egenkapital</b>			
Aksjekapital	2	30 000	30 000
<b>Sum innskutt egenkapital</b>		<b>30 000</b>	<b>30 000</b>
<b>Opptjent egenkapital</b>			
Annen egenkapital	1	31 358	2 128
Udekket tap	1		
<b>Sum opptjent egenkapital</b>		<b>31 358</b>	<b>2 128</b>



## Balanse

<b>Beløp i: NOK</b>	<b>Note</b>	<b>2023</b>	<b>2022</b>
<b>Sum egenkapital</b>		<b>61 358</b>	<b>32 128</b>
<b>Sum langsiktig gjeld</b>		<b>0</b>	<b>0</b>
<b>Kortsiktig gjeld</b>			
Betalbar skatt		8 245	
Kortsiktig konserngjeld	8	220 000	220 000
Annen kortsiktig gjeld	6	1 227 000	1 227 000
<b>Sum kortsiktig gjeld</b>		<b>1 455 245</b>	<b>1 447 000</b>
<b>Sum gjeld</b>		<b>1 455 245</b>	<b>1 447 000</b>
<b>SUM EGENKAPITAL OG GJELD</b>		<b>1 516 603</b>	<b>1 479 128</b>



## Brønnøysundregistrene

### ÅRSREGNSKAP FOR REGNSKAPSÅRET 2023 - GENERELL INFORMASJON

Journalnummer: 2024 616905

#### Enheten

Organisasjonsnummer: 921 675 151  
Organisasjonsform: Aksjeselskap  
Foretaksnavn: STE HOLDING AS  
Forretningsadresse: Kløvstadhøgdsvegen 112  
2372 BRØTTUM

#### Regnskapsår

Årsregnskapets periode: 01.01.2023 - 31.12.2023

#### Konsern

Morselskap i konsern: Ja  
Konsernregnskap lagt ved: Nei

#### Regnskapsregler

Regler for små foretak benyttet: Ja  
Benyttet ved utarbeidelsen av  
årsregnskapet til selskapet: Regnskapslovens alminnelige regler

#### Årsregnskapet fastsatt av kompetent organ

Bekreftet av representant for selskapet: Erlend Bakke Unhjem  
Dato for fastsettelse av årsregnskapet: 31.05.2024

#### Revisjon

Selskapet har besluttet at årsregnskapet  
ikke skal revideres: Ja

#### Grunnlag for avgivelse

År 2023: Årsregnskap er elektronisk innlevert.  
År 2022: Tall er hentet fra elektronisk innlevert årsregnskap fra 2023.

*Det er ikke krav til at årsregnskapet m.v. som sendes til Regnskapsregisteret er undertegnet. Kontrollen på at dette er utført ligger hos revisor/enhetens øverste organ. Sikkerheten ivaretas ved at innsender har rolle/rettighet for innsending av årsregnskapet via Altinn, og ved at det bekreftes at årsregnskapet er fastsatt av kompetent organ.*

Brønnøysundregistrene, 08.07.2024



Organisasjonsnr: 921 675 151  
STE HOLDING AS

## RESULTATREGNSKAP

<b>Beløp i: NOK</b>	<b>Note</b>	<b>2023</b>	<b>2022</b>
<b>RESULTATREGNSKAP</b>			
<b>Kostnader</b>			
Annen driftskostnad	4	25	
<b>Sum kostnader</b>		<b>25</b>	
<b>Driftsresultat</b>		<b>-25</b>	
<b>Finansinntekter og finanskostnader</b>			
Inntekt på investering i annet foretak i samme konsern	5		
Annen renteinntekt		37 500	
<b>Sum finansinntekter</b>		<b>37 500</b>	
<b>Netto finans</b>		<b>37 500</b>	
<b>Ordinært resultat før skattekostnad</b>		<b>37 475</b>	<b>0</b>
Skattekostnad på resultat	3	8 245	
<b>Ordinært resultat etter skattekostnad</b>		<b>29 230</b>	<b>0</b>
<b>Årsresultat</b>		<b>29 230</b>	<b>0</b>
<b>Årsresultat etter minoritetsinteresser</b>		<b>29 230</b>	
<b>Totalresultat</b>		<b>29 230</b>	
<b>Overføringer og disponeringer</b>			
Udekket tap	1		
Avsatt til annen egenkapital		29 230	
<b>Sum overføringer og disponeringer</b>		<b>29 230</b>	



Organisasjonsnr: 921 675 151  
STE HOLDING AS

## BALANSE

**Beløp i: NOK** **Note** **2023** **2022**

### BALANSE - EIENDELER

#### Anleggsmidler Immaterielle eiendeler

##### Finansielle anleggsmidler

Investering i datterselskap	5	775 000	775 000
Lån til foretak i samme konsern	7	142 650	122 650
Investeringer i aksjer og andeler		567 000	567 000
<b>Sum finansielle anleggsmidler</b>		<b>1 484 650</b>	<b>1 464 650</b>
<b>Sum anleggsmidler</b>		<b>1 484 650</b>	<b>1 464 650</b>

#### Omløpsmidler Varer

Andre kortsiktige fordringer	5		
<b>Bankinnskudd, kontanter og lignende</b>			
Bankinnskudd, kontanter o. l.		31 953	14 478
<b>Sum bankinnskudd, kontanter og lignende</b>		<b>31 953</b>	<b>14 478</b>
<b>Sum omløpsmidler</b>		<b>31 953</b>	<b>14 478</b>
<b>SUM EIENDELER</b>		<b>1 516 603</b>	<b>1 479 128</b>

### BALANSE - EGENKAPITAL OG GJELD

#### Egenkapital

##### Innskutt egenkapital

Aksjekapital	2	30 000	30 000
<b>Sum innskutt egenkapital</b>		<b>30 000</b>	<b>30 000</b>

##### Opptjent egenkapital

Annen egenkapital	1	31 358	2 128
Udekket tap	1		
<b>Sum opptjent egenkapital</b>		<b>31 358</b>	<b>2 128</b>

**Sum egenkapital** **61 358** **32 128**

**Sum langsiktig gjeld** **0** **0**



<b>Kortsiktig gjeld</b>			
Betalbar skatt		8 245	
Kortsiktig konserngjeld	8	220 000	220 000
Annen kortsiktig gjeld	6	1 227 000	1 227 000
<b>Sum kortsiktig gjeld</b>		<b>1 455 245</b>	<b>1 447 000</b>
<b>Sum gjeld</b>		<b>1 455 245</b>	<b>1 447 000</b>
<b>SUM EGENKAPITAL OG GJELD</b>		<b>1 516 603</b>	<b>1 479 128</b>



Organisasjonsnr: 921 675 151  
STE HOLDING AS

NOTEOPPLYSNINGER - SELSKAP - alle poster oppgitt i hele tall

Note  
4

Antall årsverk i regnskapsåret  
0.00

Sum Beløp

Balanseført verdi 31.12. Varige driftsmidler Immaterielle eiend.

Konsernregnskap

Morselskapet sitt navn

Forretningskontor for morselskapet

Begrunnelse for at datterselskap er utelatt fra konsolideringen

Samlet beløp - tilknyttet selskap Årets Fjorårets

Samlet beløp - foretak i samme konsern Årets Fjorårets

Samlet beløp - foretak i samme konsern Årets Fjorårets

Samlet beløp - felles kontrollert virksomhet Årets Fjorårets

Pantstillelse Beløp

Beholdning av egne aksjer Antall Pålydende Andel av aksjek.



# ÅRSREGNSKAP 2023

Ste Holding AS  
Foretaksnummer: 921 675 151



<b>Resultatregnskap</b>			
<b>Ste Holding AS</b>			
	Note	2020	2022
<b>Driftsinntekter og driftskostnader</b>			
Annen driftskostnad	4	25	0
<b>Sum driftskostnader</b>		<u>25</u>	<u>0</u>
<b>Driftsresultat</b>		<u>-25</u>	<u>0</u>
<b>Finansinntekter og finanskostnader</b>			
Annen renteinntekt		37 500	0
<b>Resultat av finansposter</b>		<u>37 500</u>	<u>0</u>
Resultat før skattekostnad		37 475	0
Skattekostnad på resultat	3	8 245	0
<b>Resultat</b>		<u>29 230</u>	<u>0</u>
<b>Årsresultat</b>		<u>29 230</u>	<u>0</u>
<b>Overføringer</b>			
Avsatt til annen egenkapital		29 230	0
<b>Sum overføringer</b>		<u>29 230</u>	<u>0</u>






<b>Balanse</b>			
<b>Ste Holding AS</b>			
<b>Eiendeler</b>	<b>Note</b>	<b>2023</b>	<b>2022</b>
<b>Anleggsmidler</b>			
<b>Finansielle anleggsmidler</b>			
Investeringer i datterselskap	5	775 000	775 000
Lån til foretak i samme konsern	7	142 650	122 650
Investeringer i aksjer og andeler		567 000	567 000
<b>Sum finansielle anleggsmidler</b>		<b>1 484 650</b>	<b>1 464 650</b>
<b>Sum anleggsmidler</b>		<b>1 484 650</b>	<b>1 464 650</b>
<b>Omløpsmidler</b>			
Bankinnskudd, kontanter o.l.		31 953	14 478
<b>Sum omløpsmidler</b>		<b>31 953</b>	<b>14 478</b>
<b>Sum eiendeler</b>		<b>1 516 603</b>	<b>1 479 128</b>
<b>Ste Holding AS</b>			<b>Side 2</b>



<b>Balanse</b>			
<b>Ste Holding AS</b>			
<b>Egenkapital og gjeld</b>	<b>Note</b>	<b>2023</b>	<b>2022</b>
<b>Egenkapital</b>			
<b>Innskutt egenkapital</b>			
Aksjekapital	2	30 000	30 000
<b>Sum innskutt egenkapital</b>		<b>30 000</b>	<b>30 000</b>
<b>Opptjent egenkapital</b>			
Annen egenkapital	1	31 358	2 128
<b>Sum opptjent egenkapital</b>		<b>31 358</b>	<b>2 128</b>
<b>Sum egenkapital</b>		<b>61 358</b>	<b>32 128</b>
<b>Gjeld</b>			
<b>Kortsiktig gjeld</b>			
Betalbar skatt		8 245	0
Konserngjeld	8	220 000	220 000
Annen kortsiktig gjeld	6	1 227 000	1 227 000
<b>Sum kortsiktig gjeld</b>		<b>1 455 245</b>	<b>1 447 000</b>
<b>Sum gjeld</b>		<b>1 455 245</b>	<b>1 447 000</b>
<b>Sum egenkapital og gjeld</b>		<b>1 516 603</b>	<b>1 479 128</b>

Oslo, 31.05.2024  
Styret i Ste Holding AS

 Erlend Bakke Unhjem styreleder	 Stian Pedersen styremedlem	 Tom Nilsen styremedlem
--	--	--

Ste Holding AS Side 3



## Regnskapsprinsipper

Årsregnskapet er satt opp i samsvar med regnskapsloven og god regnskapsskikk for små foretak.

### Klassifisering av balanseposter

Eiendeler bestemt til varig eie eller bruk klassifiseres som anleggsmidler. Eiendeler som er tilknyttet varekretsløpet klassifiseres som omløpsmidler. Fordringer for øvrig klassifiseres som omløpsmidler hvis de skal tilbakebetales innen ett år. For gjeld legges analoge kriterier til grunn.

### Anskaffelseskost

Anskaffelseskost for eiendeler omfatter kjøpesummen, med fradrag for bonuser, rabatter og lignende, og med tillegg for kjøpsutgifter (frakt, toll, offentlige avgifter som ikke refunderes og andre direkte kjøpsutgifter).

### Varelager

For varer under tilvirkning og ferdig tilvirkede varer er anskaffelseskost kostnadene ved tilvirkning av varene. Disse kostnadene vil til dels være variable, og dels direkte. Renteutgifter inngår i tilvirkningskost. Varelager vurderes til laveste av anskaffelseskost og virkelig verdi.

### Investeringer i andre selskaper

For kortsiktige investeringer brukes kostmetoden som prinsipp for investeringer.

### Nedskrivning av anleggsmidler

Ved indikasjon på at balanseført verdi av et anleggsmiddel er høyere enn virkelig verdi, foretas det test for verdifall. Testen foretas for det laveste nivå av anleggsmidler som har selvstendige kontantstrømmer. Hvis balanseført verdi er høyere enn både salgsverdi og gjenvinnbart beløp (nåverdi ved fortsatt bruk/eie), foretas det nedskrivning til det høyeste av salgsverdi og gjenvinnbart beløp.

### Fordringer

Kundefordringer føres i balansen etter fradrag for avsetning til forventede tap. Avsetning til tap er gjort på grunnlag av individuell vurdering av fordringene og en tilleggsavsetning som skal dekke øvrige påregnelige tap.

### Gjeld

Gjeld balanseføres til nominelt gjeldsbeløp.

### Skatt

Skattekostnaden i resultatregnskapet omfatter både periodens betalbare skatt og endring i utsatt skatt. Utsatt skatt beregnes med aktuell skattesats på grunnlag av de midlertidige forskjeller som eksisterer mellom regnskapsmessige og skattemessige verdier, samt eventuelt ligningsmessig underskudd til fremføring ved utgangen av regnskapsåret. Skatteøkende og skattereduserende midlertidige forskjeller som reverserer eller kan reversere i samme periode er utlignet. Oppføring av utsatt skattefordel på netto skattereduserende forskjeller som ikke er utlignet og underskudd til fremføring, begrunnes med antatt fremtidig inntjening. Utsatt skatt og skattefordel som kan balanseføres oppføres netto i balansen.

Utsatt skatt regnskapsføres til nominelt beløp.



## STE Holding AS

Noter til regnskapet for 2023

### Note 1 Egenkapital

	Aksjekapital		Annen egekapital		Sum
Årets endring i egenkapital					
Egenkapital 1.1	kr	30 000	kr	2 128	kr 32 128
Årets resultat	kr	-	kr	29 230	kr 29 230
<b>Egenkapital 31.12.</b>	<b>kr</b>	<b>30 000</b>	<b>kr</b>	<b>31 358</b>	<b>kr 61 358</b>

### Note 2 Aksjekapital og aksjonærinformasjon

Aksjekapitalen pr 31.12 består av:	Antall	Pålydende	Bokført
Ordinære aksjer	30 000	kr 1	kr 30 000
<b>Sum</b>	<b>30 000</b>	<b>kr</b>	<b>30 000</b>

Eierstruktur pr 31.12:	Antall	Eierandel
Skjerveggen Holding AS(100 % eiet av Stian P. styremedlem)	10 000	33 %
Ayres Invest AS(100 % eiet av Tom Nilsen, styremedlem)	10 000	33 %
Unhjem Invest AS(100 % eiet av styrets leder)	10 000	33 %
<b>Totalt antall aksjer</b>	<b>30 000</b>	<b>100 %</b>

### Note 3 Skatt

Beregning av utsatt skatt/utsatt skattefordel	2023	2022
<b>Midlertidige forskjeller</b>		
Regnskapsmessige avsetninger	0	0
Netto midlertidige forskjeller	0	0
Underskudd til fremføring	0	0
<b>Grunnlag for utsatt skattefordel</b>	<b>0</b>	<b>0</b>
Utsatt skattefordel	0	0
Utsatt skattefordel ikke balanseført	0	0
<b>Utsatt skattefordel i balansen</b>	<b>0</b>	<b>0</b>

Grunnlag for skattekostnad, endring i utsatt skatt og betalbar skatt	2023	2022
Resultat før skattekostnad	37 475	0
Permanente forskjeller	0	0
Grunnlag for årets skattekostnad	37 475	0
Endring i midlertidige resultatforskjeller	0	0
<b>Grunnlag for betalbar skatt i resultatregnskapet</b>	<b>37 475</b>	<b>0</b>
Benyttet underskudd til fremføring	0	0
+/- Mottatt/avgitt konsemdrag	0	0
<b>Skattepliktig inntekt (grunnlag for betalbar skatt i balansen)</b>	<b>37 475</b>	<b>0</b>



## STE Holding AS

Noter til regnskapet for 2023

### Note 4 Lønnskostnader, antall ansatte, godtgjørelser, lån til ansatte mm.

Selskapet har ingen ansatte og det er ikke utbetalt godtgjørelse til styret.

### Note 5 Investering i datterselskap

	Eierandel i %	Kostpris	EK pr 31.12.23	Resultat 2023
Moment AS	100 kr	745 000 kr	740 658 kr	-1 072
Moment Utleie AS	100 kr	30 000 kr	117 451 kr	22 732
<b>Sum</b>		<b>775 000</b>	<b>858 109</b>	<b>21 660</b>

### Note 6 Annen kortsiktig gjeld

Spesifikasjon annen kortsiktig gjeld	2 023	2 022
Gjeld til Skjerveggen Holding AS(100 % eiet av Stian P. styremedlem)	409 000	409 000
Gjeld til Ayres Invest AS(100 % eiet av Tom Nilsen, styremedlem)	409 000	409 000
Gjeld til Unhjem Invest AS(100 % eiet av styrets leder)	409 000	409 000
<b>Sum annen kortsiktig gjeld</b>	<b>1 227 000</b>	<b>1 227 000</b>

### Note 7 Lån til foretak i samme konsern

Spesifikasjon lån foretak i samme konsern	2 023	2 022
Fordring på Moment Utleie AS	142 650	92 650
<b>Sum</b>	<b>142 650</b>	<b>92 650</b>

### Note 8 Konserngjeld

Spesifikasjon konserngjeld	2 023	2 022
Gjeld til Moment AS	220 000	220 000
<b>Sum</b>	<b>220 000</b>	<b>220 000</b>