



ÅRSREGNSKAPET FOR REGNSKAPSÅRET 2017 - GENERELL INFORMASJON

Enheten

Organisasjonsnummer: 992 317 264
Organisasjonsform: Aksjeselskap
Foretaksnavn: HDT NORWAY AS
Forretningsadresse: Prinsessegata 14
3724 SKIEN

Regnskapsår

Årsregnskapets periode: 01.01.2017 - 31.12.2017

Konsern

Morselskap i konsern: Nei

Regnskapsregler

Regler for små foretak benyttet: Ja
Benyttet ved utarbeidelsen av årsregnskapet til selskapet: Regnskapslovens alminnelige regler

Årsregnskapet fastsatt av kompetent organ

Bekreftet av representant for selskapet: Ole Martin Meland
Dato for fastsettelse av årsregnskapet: 09.03.2018

Grunnlag for avgivelse

År 2017: Årsregnskapet er elektronisk innlevert
År 2016: Tall er hentet fra elektronisk innlevert årsregnskap fra 2017

Det er ikke krav til at årsregnskapet m.v. som sendes til Regnskapsregisteret er undertegnet. Kontrollen på at dette er utført ligger hos revisor/enhetens øverste organ. Sikkerheten ivaretas ved at innsender har rolle/rettighet for innsending av årsregnskapet via Altinn, og ved at det bekreftes at årsregnskapet er fastsatt av kompetent organ.

Brønnøysundregistrene, 28.05.2021



Resultatregnskap

Beløp i: NOK	Note	2017	2016
RESULTATREGNSKAP			
Kostnader			
Annen driftskostnad		10 341	9 926
Sum kostnader		10 341	9 926
Driftsresultat		-10 341	-9 926
Netto finans			
Ordinært resultat før skattekostnad		-10 341	-9 926
Ordinært resultat etter skattekostnad		-10 341	-9 926
Årsresultat		-10 341	-9 926
Årsresultat etter minoritetsinteresser		-10 341	-9 926
Totalresultat		-10 341	-9 926
Overføringer og disponeringer			
Udekket tap		-10 341	-9 926
Sum overføringer og disponeringer		-10 341	-9 926



Balanse

Beløp i: NOK	Note	2017	2016
BALANSE - EIENDELER			
Anleggsmidler			
Immaterielle eiendeler			
Sum anleggsmidler		0	0
Omløpsmidler			
Varer			
Bankinnskudd, kontanter og lignende			
Bankinnskudd, kontanter og lignende		197	37
Sum bankinnskudd, kontanter og lignende		197	37
Sum omløpsmidler		197	37
SUM EIENDELER		197	37
BALANSE - EGENKAPITAL OG GJELD			
Egenkapital			
Innskutt egenkapital			
Selskapskapital		200 000	200 000
Overkurs		300 000	300 000
Sum innskutt egenkapital		500 000	500 000
Opptjent egenkapital			
Udekket tap		546 578	536 238
Sum opptjent egenkapital		-546 578	-536 238
Sum egenkapital		-46 578	-36 238
Gjeld			
Langsiktig gjeld			
Annen langsiktig gjeld			
Øvrig langsiktig gjeld		46 775	36 275



Balanse

Beløp i: NOK	Note	2017	2016
Sum annen langsiktig gjeld		46 775	36 275
Sum langsiktig gjeld		46 775	36 275
Sum gjeld		46 775	36 275
SUM EGENKAPITAL OG GJELD		197	37



Årsregnskap

HDT Norway AS

2017



HDT Norway AS Resultatregnskap

NOTE	DRIFTSINNEKTER OG DRIFTSKOSTNADER	2017	2016
1	Annen driftskostnad	<u>10 341</u>	<u>9 926</u>
	Sum driftskostnader	<u>10 341</u>	<u>9 926</u>
	Driftsresultat	<u>10 341</u>	<u>9 926</u>
	FINANSINNEKTER OG FINANSKOSTNADER		
	Annen finansinntekt	0	0
	Annen finanskostnad	<u>0</u>	<u>0</u>
	Netto finansresultat	<u>0</u>	<u>0</u>
	Ordinært resultat før skattekostnad	<u>10 341</u>	<u>9 926</u>
4	Skattekostnad på ordinært resultat	<u>0</u>	<u>0</u>
	ÅRSRESULTAT	<u><u>-10 341</u></u>	<u><u>-9 926</u></u>
	OVERFØRINGER		
5	Overført til udekket tap	<u>-10 341</u>	<u>-9 926</u>
	Sum overføringer	<u><u>-10 341</u></u>	<u><u>-9 926</u></u>




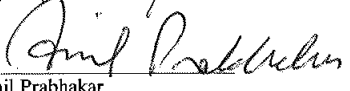

HDT Norway AS

Balanse pr 31. desember

NOTE	EIENDELER	2017	2016
	Omløpsmidler		
	Bankinnskudd, kontanter og lignende	<u>197</u>	<u>37</u>
	Sum omløpsmidler	<u>197</u>	<u>37</u>
	SUM EIENDELER	<u><u>197</u></u>	<u><u>37</u></u>
	EGENKAPITAL OG GJELD		
	Egenkapital		
	Innskutt egenkapital		
3,5	Selskapskapital (100 aksjer á kr 2 000)	200 000	200 000
5	Overkurs	<u>300 000</u>	<u>300 000</u>
	Sum innskutt egenkapital	<u>500 000</u>	<u>500 000</u>
	Opptjent egenkapital		
5	Udekket tap	<u>-546 578</u>	<u>-536 238</u>
	Sum opptjent egenkapital	<u>-546 578</u>	<u>-536 238</u>
	Sum egenkapital	<u><u>-46 578</u></u>	<u><u>-36 238</u></u>
	Gjeld		
	Annen langsiktig gjeld		
	Øvrig langsiktig gjeld	<u>46 775</u>	<u>36 275</u>
	Sum annen langsiktig gjeld	<u>46 775</u>	<u>36 275</u>
	Sum gjeld	<u><u>46 775</u></u>	<u><u>36 275</u></u>
	SUM EGENKAPITAL OG GJELD	<u><u>197</u></u>	<u><u>37</u></u>

Skien, 09.03.2018

I styret for HDT Norway AS


Ole Martin Meland
Styrets leder
Anil Prabhakar
Styremedlem
Anders Meland
Styremedlem/ daglig leder



HDT Norway AS

Noter til regnskapet 2017

Note 1 Regnskapsprinsipper

Årsregnskapet er satt opp i samsvar med regnskapsloven av 1998 og god regnskapsskikk for små foretak i Norge.

Hovedregel for vurdering og klassifisering av eiendeler og gjeld

Eiendeler bestemt til varig eie eller bruk er klassifisert som anleggsmidler. Andre eiendeler er klassifisert som omløpsmidler. Fordringer som skal tilbakebetales innen et år er klassifisert som omløpsmidler. Ved klassifisering av kortsiktig og langsiktig gjeld er tilsvarende kriterier lagt til grunn.

Omløpsmidler vurderes til laveste av anskaffelseskost og virkelig verdi.

Anleggsmidler vurderes til anskaffelseskost, men nedskrives til gjenvinnbart beløp dersom dette er lavere enn bokført verdi, og verdifallet forventes ikke å være forbigående. Anleggsmidler med begrenset økonomisk levetid avskrives planmessig.

Fordringer

Kundefordringer og andre fordringer er oppført til pålydende etter fradrag for avsetning til forventet tap. Avsetning til tap gjøres på grunnlag av en individuell vurdering av de enkelte fordringer.

Bankinnskudd, kontanter og lignende

Bankinnskudd, kontanter ol. inkluderer kontanter, bankinnskudd og andre betalingsmidler med forfallsdato som er kortere enn tre måneder fra anskaffelse.

Inntekter

Inntektsføring skjer etter opptjeningsprinsippet som normalt vil være leveringstidspunkt for varer og tjenester.

Kostnader

Kostnader regnskapsføres som hovedregel i samme periode som tilhørende inntekt. I de tilfeller det ikke er en klar sammenheng mellom utgifter og inntekter fastsettes fordelingen etter skjønsmessige kriterier. Øvrige unntak fra sammenstillingsprinsippet er angitt der det er aktuelt.

Skatter

Skattekostnaden sammenstilles med regnskapsmessig resultat før skatt. Skatt knyttet til egenkapitaltransaksjoner, for eksempel konsernbidrag, føres mot egenkapitalen.

Skattekostnaden består av betalbar skatt (skatt på årrets direkte skattepliktige inntekt) og endring i netto utsatt skatt. Skattekostnaden fordeles på ordinært resultat og virkning av prinsippendring og korrigering av feil i henhold til skattegrunnlaget. Utsatt skatt og utsatt skattefordel er presentert netto i balansen.

Note 2 Antall ansatte, godtgjørelser, lån til ansatte mm

Selskapet har ikke hatt ansatte i 2017.

Selskapet faller ikke inn under reglene for obligatorisk tjenestepensjon.

Det er ikke ytet lån eller sikkerhetsstillelser til ledende personer, aksjeeiere mv i 2017.

Daglig leder eller styret har ikke mottatt godtgjørelse i 2016.



Note 3 Aksjekapital og aksjonærinformasjon

Aksjekapitalen i selskapet pr 31.12.17 består av en aksjeklasse:

	Antall	Pålydende verdi	Bokført verdi
Aksjer	100	2 000	200 000
Sum	100		200 000

Eierstruktur

Aksjonærene i selskapet pr 31.12.17 var:

	Verv	Sum	Eierandel	Stemmeandel
Meland Eiendom & Invest AS		30	30 %	30 %
Ove Mustvedt		20	20 %	20 %
Trine Meland		10	10 %	10 %
Mikjel Meland		10	10 %	10 %
Anders Meland	Styremedlem/ daglig leder	10	10 %	10 %
Erik Syvertsen		10	10 %	10 %
Anil Prabhakar	Styremedlem	10	10 %	10 %
Totalt antall aksjer		100	100 %	100 %

Note 4 Skattekostnad

Årets skattekostnad fremkommer slik:	2017	2016
Betalbar skatt	-	-
Endring i utsatt skatt	-	-
Skattekostnad ordinært resultat	-	-

Avstemming fra nominell til faktisk skattesats:	2017	2016
27% skatt av resultatet:	-2 585	-2 680
27% skatt av permanente forskjeller:	-	-
Effekt av nedvurdert utsatt skattefordel	2 482	2 673
Sum skattekostnad	-104	-7
Effektiv skattesats:	-1,0 %	-0,1 %

Spesifikasjon av midlertige forskjeller:	2017	2016
Underskudd til fremføring	-535 278	-524 937
Sum	-535 278	-524 937
Beregnet utsatt skattefordel / forpliktelse	123 114	125 985
Nedvurdert utsatt skattefordel	-123 114	-125 985
Bokført utsatt skattefordel	-	-

Utsatt skattefordel er ikke oppført i balansen i samsvar med god regnskapsskikk for små foretak.

Note 5 Egenkapital

	Aksjekapital	Overkurs	Udekket tap	Sum
Egenkapital per 01.01	200 000	300 000	-536 238	-36 238
Årets resultat			-10 341	-10 341
Egenkapital per 31.12	200 000	300 000	-546 578	-46 578



ÅRSBERETNING 2017

Virksomhetens art og hvor den drives

HDT Norway AS driver utvikling og salg av teknologi for produksjon av elementer for oppføring av bygninger i Skien kommune.

Utvikling i resultat og stilling

Styret mener regnskapet gir en rettvise oversikt over utviklingen og resultatet av selskapets virksomhet og stilling.

FOU-aktiviteter

Selskapet har for tiden forsknings og utviklingsaktivitet innen produksjon av elementer til bruk i boligbygging.

Fortsatt drift

Styret mener forutsetningen om fortsatt drift er til stede, og årsregnskapet for 2017 er satt opp under denne forutsetning.

Arbeidsmiljø

Selskapet har ingen ansatte per 31.12.17.

Likestilling

Selskapet er opptatt av likestilling mellom kjønnene i virksomheten og at det ikke foretas forskjellsbehandling i strid med regelverket. Vi mener at vi tilfredsstiller kravene og har derfor ikke iverksatt spesielle tiltak i 2017.

Ytre miljø

Styret mener at selskapets virksomhet ikke forurensar det ytre miljø i vesentlig grad. Det utføres kildesortering av alt avfall i henhold til kommunale vedtekter.

Skien, den 31.12.17/09.03.2018

I styret for

HDT NORWAY AS

Ole Martin Meland
Styrets leder

Anders Meland
Daglig leder/styremedlem

Anil Prabhakar
Styremedlem