



## ÅRSREGNSKAPET FOR REGNSKAPSÅRET 2020 - GENERELL INFORMASJON

### Enheten

Organisasjonsnummer: 921 832 257  
Organisasjonsform: Aksjeselskap  
Foretaksnavn: HERMOD TEIGEN HOLDING II AS  
Forretningsadresse: Fosseikeveien 14  
4323 SANDNES

### Regnskapsår

Årsregnskapets periode: 01.01.2020 - 31.12.2020

### Konsern

Mørselskap i konsern: Ja  
Konsernregnskap lagt ved: Ja

### Regnskapsregler

Regler for små foretak benyttet: Nei  
Benyttet ved utarbeidelsen av årsregnskapet til selskapet: Regnskapslovens alminnelige regler  
Benyttet ved utarbeidelsen av årsregnskapet til konsernet: Regnskapslovens alminnelige regler

### Årsregnskapet fastsatt av kompetent organ

Bekreftet av representant for selskapet: Hermod Teigen  
Dato for fastsettelse av årsregnskapet: 11.05.2021

### Grunnlag for avgivelse

År 2020: Årsregnskapet er elektronisk innlevert  
År 2019: Tall er hentet fra elektronisk innlevert årsregnskap fra 2020

*Det er ikke krav til at årsregnskapet m.v. som sendes til Regnskapsregisteret er undertegnet. Kontrollen på at dette er utført ligger hos revisor/enhetens øverste organ. Sikkerheten ivaretas ved at innsender har rolle/rettighet for innsending av årsregnskapet via Altinn, og ved at det bekreftes at årsregnskapet er fastsatt av kompetent organ.*

Brønnøysundregistrene, 07.08.2022



## Resultatregnskap

Beløp i: NOK	Note	2020	2019
<b>RESULTATREGNSKAP</b>			
<b>Inntekter</b>			
Sum inntekter		0	
<b>Kostnader</b>			
Annen driftskostnad	3,12	122 488	148 700
Sum kostnader		122 488	148 700
<b>Driftsresultat</b>		<b>-122 488</b>	<b>-148 700</b>
<b>Finansinntekter og finanskostnader</b>			
Inntekt på investering i datterselskap og tilknyttet selskap	6,7	5 830 057	4 894 347
Annen finansinntekt		25	4 353
Sum finansinntekter		5 830 082	4 898 700
Annen finanskostnad		7 594	
Sum finanskostnader		7 594	
<b>Netto finans</b>		<b>5 822 488</b>	<b>4 898 700</b>
<b>Ordinært resultat før skattekostnad</b>		<b>5 700 000</b>	<b>4 750 000</b>
Skattekostnad på ordinært resultat	13		
<b>Ordinært resultat etter skattekostnad</b>		<b>5 700 000</b>	<b>4 750 000</b>
<b>Årsresultat</b>		<b>5 700 000</b>	<b>4 750 000</b>
<b>Overføringer og disponeringer</b>			
Overføring til/fra annen egenkapital	14	-5 700 000	-4 750 000
Sum overføringer og disponeringer		-5 700 000	-4 750 000



## Balanse

Beløp i: NOK	Note	2020	2019
<b>BALANSE - EIENDELER</b>			
<b>Anleggsmidler</b>			
<b>Immaterielle eiendeler</b>			
Sum immaterielle eiendeler		0	
<b>Finansielle anleggsmidler</b>			
Investering i datterselskap	6	126 182 720	126 182 720
Sum finansielle anleggsmidler		126 182 720	126 182 720
Sum anleggsmidler		126 182 720	126 182 720
<b>Omløpsmidler</b>			
<b>Varer</b>			
<b>Fordringer</b>			
Andre fordringer		130 057	1 337 063
Sum fordringer		130 057	1 337 063
<b>Bankinnskudd, kontanter og lignende</b>			
Bankinnskudd, kontanter og lignende	9	52 293 965	165 997
Sum bankinnskudd, kontanter og lignende		52 293 965	165 997
Sum omløpsmidler		52 424 022	1 503 060
<b>SUM EIENDELER</b>		<b>178 606 742</b>	<b>127 685 780</b>
<b>BALANSE - EGENKAPITAL OG GJELD</b>			
<b>Egenkapital</b>			
<b>Innskutt egenkapital</b>			
Aksjekapital	14,15	1 593 400	1 593 400
Overkurs	14	106 994 337	106 994 337
Sum innskutt egenkapital		108 587 737	108 587 737
<b>Opptjent egenkapital</b>			



## Balanse

<b>Beløp i: NOK</b>	<b>Note</b>	<b>2020</b>	<b>2019</b>
Annen egenkapital	14	16 925 253	16 225 254
<b>Sum opptjent egenkapital</b>		<b>16 925 253</b>	<b>16 225 254</b>
<b>Sum egenkapital</b>		<b>125 512 990</b>	<b>124 812 991</b>
<b>Sum langsiktig gjeld</b>		<b>0</b>	<b>0</b>
<b>Kortsiktig gjeld</b>			
Annen kortsiktig gjeld	10	53 093 752	2 872 789
<b>Sum kortsiktig gjeld</b>		<b>53 093 752</b>	<b>2 872 789</b>
<b>Sum gjeld</b>		<b>53 093 752</b>	<b>2 872 789</b>
<b>SUM EGENKAPITAL OG GJELD</b>		<b>178 606 742</b>	<b>127 685 780</b>



### Konsernets resultatregnskap

Beløp i: NOK	Note	2020	2019
<b>RESULTATREGNSKAP</b>			
<b>Inntekter</b>			
Salgsinntekt	2,11	334 259 171	337 262 329
Annen driftsinntekt		39 500 154	5 108 619
<b>Sum inntekter</b>		<b>373 759 325</b>	<b>342 370 948</b>
<b>Kostnader</b>			
Varekostnad	11	212 587 408	223 782 257
Lønnskostnad	3	26 381 085	25 462 644
Avskrivning	5	14 399 473	14 001 385
Annen driftskostnad	3,12	41 049 950	39 395 105
<b>Sum kostnader</b>		<b>294 417 916</b>	<b>302 641 391</b>
<b>Driftsresultat</b>		<b>79 341 409</b>	<b>39 729 557</b>
<b>Finansinntekter og finanskostnader</b>			
Inntekt på investering i datterselskap og tilknyttet selskap	6,7	9 363 286	3 258 272
Annen finansinntekt		2 072 820	356 427
<b>Sum finansinntekter</b>		<b>11 436 106</b>	<b>3 614 699</b>
Annen finanskostnad		2 205 463	950 232
<b>Sum finanskostnader</b>		<b>2 205 463</b>	<b>950 232</b>
<b>Netto finans</b>		<b>9 230 643</b>	<b>2 664 467</b>
<b>Ordinært resultat før skattekostnad</b>		<b>88 572 052</b>	<b>42 394 024</b>
Skattekostnad på ordinært resultat	13	10 964 774	8 646 636
<b>Ordinært resultat etter skattekostnad</b>		<b>77 607 278</b>	<b>33 747 388</b>
<b>Årsresultat</b>		<b>77 607 278</b>	<b>33 747 388</b>
Minoritetsinteresser		1 318 311	689 735
<b>Årsresultat etter minoritetsinteresser</b>		<b>76 288 967</b>	<b>33 057 653</b>



## Konsernets balanse

Beløp i: NOK	Note	2020	2019
<b>BALANSE - EIENDELER</b>			
<b>Anleggsmidler</b>			
<b>Immaterielle eiendeler</b>			
Utsatt skattefordel	13	3 432 905	3 621 890
<b>Sum immaterielle eiendeler</b>		<b>3 432 905</b>	<b>3 621 890</b>
<b>Varige driftsmidler</b>			
Tomter, bygninger og annen fast eiendom	5	64 212 637	65 925 878
Maskiner og anlegg	5,12	17 390 431	21 330 162
Driftsløsøre, inventar, verktøy, kontormaskiner	5	10 527 209	8 344 472
<b>Sum varige driftsmidler</b>		<b>92 130 277</b>	<b>95 600 512</b>
<b>Finansielle anleggsmidler</b>			
Investeringer i tilknyttet selskap	7	113 198 192	103 834 907
<b>Sum finansielle anleggsmidler</b>		<b>113 198 192</b>	<b>103 834 907</b>
<b>Sum anleggsmidler</b>		<b>208 761 374</b>	<b>203 057 309</b>
<b>Omløpsmidler</b>			
<b>Varer</b>			
Varer	8	21 489 550	28 681 641
<b>Sum varer</b>		<b>21 489 550</b>	<b>28 681 641</b>
<b>Fordringer</b>			
Kundefordringer	10	30 755 964	40 994 326
Andre fordringer		10 705 167	10 366 142
<b>Sum fordringer</b>		<b>41 461 131</b>	<b>51 360 468</b>
<b>Bankinnskudd, kontanter og lignende</b>			
Bankinnskudd, kontanter og lignende	9	97 863 788	12 027 465
<b>Sum bankinnskudd, kontanter og lignende</b>		<b>97 863 788</b>	<b>12 027 465</b>
<b>Sum omløpsmidler</b>		<b>160 814 469</b>	<b>92 069 574</b>
<b>SUM EIENDELER</b>		<b>369 575 843</b>	<b>295 126 883</b>



### Konsernets balanse

Beløp i: NOK	Note	2020	2019
<b>BALANSE - EGENKAPITAL OG GJELD</b>			
<b>Egenkapital</b>			
<b>Innskutt egenkapital</b>			
Aksjekapital	14,15	1 593 400	1 593 400
<b>Sum innskutt egenkapital</b>		<b>1 593 400</b>	<b>1 593 400</b>
<b>Opptjent egenkapital</b>			
Annen egenkapital	14	302 799 870	231 810 904
<b>Sum opptjent egenkapital</b>		<b>302 799 870</b>	<b>231 810 904</b>
Minoritetsinteresser	14	-5 809 338	-6 877 649
<b>Sum egenkapital</b>		<b>298 583 932</b>	<b>226 526 655</b>
<b>Gjeld</b>			
<b>Langsiktig gjeld</b>			
<b>Annen langsiktig gjeld</b>			
Øvrig langsiktig gjeld	12	6 664 390	3 039 780
<b>Sum annen langsiktig gjeld</b>		<b>6 664 390</b>	<b>3 039 780</b>
<b>Sum langsiktig gjeld</b>		<b>6 664 390</b>	<b>3 039 780</b>
<b>Kortsiktig gjeld</b>			
Leverandørgjeld	10	27 567 201	21 406 301
Betalbar skatt	13	11 422 381	8 933 207
Skyldige offentlige avgifter	9	4 665 966	4 724 117
Utbytte	15		
Annen kortsiktig gjeld	10	20 671 973	30 496 823
<b>Sum kortsiktig gjeld</b>		<b>64 327 521</b>	<b>65 560 448</b>
<b>Sum gjeld</b>		<b>70 991 911</b>	<b>68 600 228</b>
<b>SUM EGENKAPITAL OG GJELD</b>		<b>369 575 843</b>	<b>295 126 883</b>



**Hermod Teigen Holding II AS**

---

## **Årsrapport for 2020**

### **Årsberetning**

#### **Årsregnskap og konsernregnskap**

- Resultatregnskap
- Balanse
- Kontantstrømoppstilling
- Noter

### **Revisjonsberetning**



## Hermod Teigen Holding II AS konsern

### Årsberetning for 2020

#### VIRKSOMHETENS ART

Konsernet består av Hermod Teigen Holding II AS som morselskap og det heleide datterselskapet Hermod Teigen AS. Fosen Gjenvinning AS ble solgt i desember 2020. Selskapets og konsernets næringsvirksomhet er i hovedsak innenfor innsamling og bearbeiding av jern-og metallskrap. Kundene er vesentlig smelteverk i Norge og utlandet. Selskapets forretningskontor er i Lier og har i tillegg avdelinger i Stavanger, Egersund, Lyngdal og Sandnes.

I tillegg har konsernet følgende eierinteresser:

- Kongsberg Samlesentral (75 %)
- Vartdal Gjenvinning AS (50 %)
- Egersund Omsetningsgård (50 %)

#### FORTSATT DRIFT

Årsoppgjøret er avlagt under forutsetning om fortsatt drift. Resultatprognoser for år 2021, investeringer og konsernets langsiktige planer for årene fremover gir grunnlaget for dette.

#### ARBEIDSMILJØ

Hermod Teigen Holding II AS har ingen ansatte.

Konsernet har 25 ansatte fordelt på 22 menn og 3 kvinner. Konsernet har ikke planlagt spesielle tiltak vedrørende likestilling.

Styret og daglig leder vurderer arbeidsmiljøet til å være godt.

Sykefraværet i konsernet var 127 dager i 2020, hvorav ingen av dagene var langtidsfravær dvs. fravær over 8 uker.

#### FORSKNING OG UTVIKLING

Konsernet har ikke hatt forskning- og utviklingsaktiviteter i 2020.

#### YTRE MILJØ

Utenom nødvendig biltransport ved henting av varer, driver selskapet ut i fra tillatelser fra Fylkesmannen i Rogaland og Fylkesmannen i Buskerud. Alle anlegg har støpte plater med oljeutskillere og det jobbes kontinuerlig for ikke å forurense det ytre miljø. Det er utstrakt fokus på orden og renhold ute på anleggene for å minske uønskede stoffer i utslipp fra oljeutskillere.



Verdien på lagret avfall dvs. varer vi må betale for å kvitte oss med er kr 0 pr. 31/12-2020. Årsaken til dette var at alle lager var tømt for farlig avfall ved årsslutt.

### **Øvrige miljøtiltak:**

Det er satt fokus på at konsernet skal ha mindre lager av innsatsmaterialer og ferdigvarer for å begrense risikoen for store branner. Dette gjelder spesielt lagring av fluff (søppel fra schredder anlegget). Dette sendes nå fortløpende ut av anlegget.

Konsernet fokuserer på å planlegge logistikkflyten slik at man unngår unødvendig kjøring og dobbeltkjøring mellom anleggene.

Konsernet fokuserer også på god planlegging av driften for å optimalisere drift og korte ned på oppholdstiden på varene inne på anleggene.

## **REDEGJØRELSE FOR ÅRSREGNSKAPET**

Etter styrets oppfatning gir fremlagte årsregnskap og konsernregnskap fyllestgjørende informasjon om selskapets og konsernets stilling og resultat av driften. Det er heller ikke inntrådt forhold etter regnskapsårets utløp som er av vesentlig betydning for bedømmelsen av selskapets eller konsernets stilling.

### **Selskap**

Hermod Teigen Holding II AS har ingen omsetning. Driftsresultatet for 2020 ble negativt med kr 122 488 sammenlignet med kr – 148 700 i 2019.

Selskapets kontantstrøm fra operasjonelle aktiviteter er negativ med kr 122 775.

Hermod Teigen Holding II AS er i en god finansieringssituasjon og styret vurderer forholdet mellom eiendeler og gjeld som svært tilfredsstillende. Egenkapitalandelen er på 71 %.

### **Konsern**

Konsernet omsetter i 2020 for 374 millioner noe som er en økning på 10 % sammenlignet med året før. Driftsresultatet er høyere i 2020 enn i 2019 som følge av vekst og god bruttofortjeneste, samt en ekstraordinær gevinst ved salg av Fosen Gjenvinning AS. Driftsresultatet for 2020 ble positivt med kr 79 millioner, sammenlignet med kr 40 millioner i 2019.

Selskapets kontantstrøm fra operasjonelle aktiviteter er positiv med kr. 58,7 millioner. Avviket fra driftsresultatet kommer av gevinst ifm. salg av virksomhet og en nedgang i arbeidskapitalbinding.

Hermod Teigen Holding II AS er i en god finansieringssituasjon og styret vurderer forholdet mellom eiendeler og gjeld som svært tilfredsstillende. Egenkapitalandelen er på 81 %.



Selskapets og konsernets økonomiske og finansielle stilling kan beskrives som god og styret mener at årsregnskapet gir et rettviseende bilde av selskapets eiendeler og gjeld, finansielle stilling og resultat.

## **FREMTIDIG UTVIKLING**

Konsernets utvikling følger konsernets langsiktige planer. Konsernet påvirkes av de markedsmessige forhold og priser basert på tilgang og etterspørsel av jern- og metallskrap både i Norge og i utlandet.

Selskapets og konsernets drift, resultat og likvider har ikke vært vesentlig påvirket av Covid-19 pandemien i 2020, og det forventes heller ingen vesentlig påvirkning i 2021. Styret følger situasjonen tett og vurderer tiltak fortløpende.

Konsernet har holdt alle anleggene åpne for ordinær drift i 2020 og så langt i 2021. Ledelsen har hele tiden vurdert å iverksette 50 % permittering av de ansatte som en følge av eventuell redusert mengde råvarer inn til de ulike anleggene. Det er på nåværende tidspunkt ingen ansatte som er permittert.

Konsernet har få og store kunder, og vurderer betalingsevnen og soliditeten til disse som god. Flere av fordringene gjøres opp i euro, og selskapet har inngått terminkontrakter for å sikre valutaen på best mulig måte.

Til tross for den unntakstilstanden som vi befinner oss i vurderer allikevel styret forutsetningen for et positivt resultat i 2021 for sannsynlig basert på omsetningen konsernet har hatt i 2020 og på investeringer konsernet har gjort og gjør for å tilpasse seg markedets behov.

## **FINANSIELL RISIKO**

### *Markedsrisiko*

Konsernet er gjennom sin forretningsdrift ikke særlig eksponert mot endringer i rentenivået. Konsernet er eksponert for svingninger i valutakurs, men er sikret mot dette gjennom inngåelse av terminkontrakter. Konsernet er således i en gunstig posisjon når det gjelder det internasjonale markedet.

### *Kreditrisiko*

Risiko for at motparter ikke har økonomisk evne til å oppfylle sine forpliktelser anses lav, da det historisk sett har vært lite tap på fordringer.

### *Likviditetsrisiko*

Selskapet vurderer likviditeten i selskapet som god, og det er ikke besluttet å innføre tiltak som endrer likviditetsrisiko. Forfallstidspunkter for kundefordringer opprettholdes og andre langsiktige fordringer er ikke vurdert reforhandlet eller innløst.

## **RESULTAT OG DISPONERING**

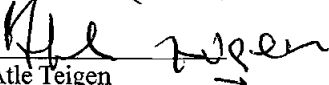
Årsresultatet i selskapsregnskapet for 2020 er NOK 5 700 000 og årsresultatet for konsernet er NOK 77 607 278 , hvorav NOK 76 288 967 er fordelt til majoritet og NOK 1 318 311 er




fordelt til minoritet. Styret foreslår følgende disponering av årsresultatet i Hermod Teigen Holding II AS:

Overført til annen egenkapital: 5 700 000

Lier, 27. april 2021

  
Atle Teigen  
Styremedlem

  
Hermod Teigen  
Daglig leder/styrets leder



## Hermod Teigen Holding II AS

## Resultatregnskap

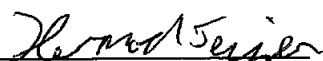

Morselskap		Beløp i NOK		Note	Konsern	
2020	2019	2020	2019		2020	2019
<b>Driftsinntekter</b>						
-	-	Salgsinntekt		2, 11	334 259 171	337 262 329
-	-	Annen driftsinntekt			39 500 154	5 108 619
-	-	Sum driftsinntekter			<u>373 759 325</u>	<u>342 370 948</u>
<b>Driftskostnader</b>						
-	-	Varekostnad		11	212 587 408	223 782 257
-	-	Lønnskostnad		3	26 381 085	25 462 644
-	-	Avskrivning		5	14 399 473	14 001 385
122 488	148 700	Annen driftskostnad		3, 12	41 049 950	39 395 105
122 488	148 700	Sum driftskostnader			<u>294 417 916</u>	<u>302 641 391</u>
-122 488	-148 700	Driftsresultat			<u>79 341 409</u>	<u>39 729 557</u>
<b>Finansinntekter og finanskostnader</b>						
5 830 057	4 894 347	Inntekt på investering i datterselskap og tilkn. selskap		6, 7	9 363 286	3 258 272
25	4 353	Annen finansinntekt			2 072 820	356 427
7 594	-	Annen finanskostnad			2 205 462	950 233
5 822 488	4 898 700	Netto finansposter			<u>9 230 643</u>	<u>2 664 466</u>
5 700 000	4 750 000	Ordinært resultat før skattekostnad			<u>88 572 052</u>	<u>42 394 023</u>
-	-	Skattekostnad på ordinært resultat		13	10 964 773	8 646 636
5 700 000	4 750 000	Årsresultat			<u>77 607 278</u>	<u>33 747 388</u>
<b>Fordeling</b>						
		Majoritetsinteresser		14	76 288 967	33 057 653
		Minoritetsinteresser		14	1 318 311	689 735
<b>Overføringer og disponeringer</b>						
5 700 000	4 750 000	Overføringer annen egenkapital		14		
5 700 000	4 750 000	Sum				

**Hermod Teigen Holding II AS****Balanse pr. 31. desember**

Morselskap			Note	Konsern	
2020	2019	Beløp i NOK		2020	2019
		<b>Anleggsmidler</b>			
		<i>Immaterielle eiendeler</i>			
-	-	Utsatt skattefordel	13	3 432 905	3 621 890
-	-	Sum immaterielle eiendeler		3 432 905	3 621 890
		<i>Varige driftsmidler</i>			
-	-	Tomter, bygninger og annen fast eiendom	5	64 212 637	65 925 878
-	-	Maskiner og anlegg	5, 12	17 390 431	21 330 162
-	-	Driftsløsøre, inventar, verktøy, kontormaskiner o.l.	5	10 527 209	8 344 472
-	-	Sum varige driftsmidler		92 130 277	95 600 512
		<i>Finansielle anleggsmidler</i>			
126 182 720	126 182 720	Investering i datterselskap	6	-	-
-	-	Investering i tilknyttet selskap	7	113 198 192	103 834 907
126 182 720	126 182 720	Sum finansielle anleggsmidler		113 198 192	103 834 907
126 182 720	126 182 720	Sum anleggsmidler		208 761 374	203 057 309
		<b>Omløpsmidler</b>			
-	-	Varer	8	21 489 550	28 681 641
		<i>Fordringer</i>			
-	-	Kundefordringer	10	30 755 964	40 994 326
130 057	1 337 063	Andre fordringer		10 705 167	10 366 142
130 057	1 337 063	Sum fordringer		41 461 131	51 360 468
52 293 965	165 997	Bankinnskudd, kontanter og lignende	9	97 863 788	12 027 465
52 424 022	1 503 060	Sum omløpsmidler		160 814 469	92 069 574
178 606 742	127 685 780	Sum eiendeler		369 575 843	295 126 883

**Hermod Teigen Holding II AS****Balanse pr. 31. desember**

Morselskap					Konsern	
2020	2019	Beløp i NOK	Note	2020	2019	
<b>Egenkapital</b>						
<i>Innskutt egenkapital</i>						
1 593 400	1 593 400	Aksjekapital	14, 15	1 593 400	1 593 400	
106 994 337	106 994 337	Overkurs	14	-	-	
<u>108 587 737</u>	<u>108 587 737</u>	Sum innskutt egenkapital		<u>1 593 400</u>	<u>1 593 400</u>	
<i>Opptjent egenkapital</i>						
16 925 253	16 225 254	Annen egenkapital	14	302 799 870	231 810 904	
<u>16 925 253</u>	<u>16 225 254</u>	Sum opptjent egenkapital		<u>302 799 870</u>	<u>231 810 904</u>	
-	-	Minoritetsinteresser	14	-5 809 338	-6 877 649	
<u>125 512 990</u>	<u>124 812 991</u>	Sum egenkapital		<u>298 583 932</u>	<u>226 526 655</u>	
<b>Gjeld</b>						
<i>Annen langsiktig gjeld</i>						
-	-	Gjeld til kredittinstitusjoner		-	-	
-	-	Øvrig langsiktig gjeld	12	6 664 390	3 039 780	
<u>-</u>	<u>-</u>	Annen langsiktig gjeld		<u>6 664 390</u>	<u>3 039 780</u>	
<i>Kortsiktig gjeld</i>						
-	-	Leverandørgjeld	10	27 567 201	21 406 301	
-	-	Betalbar skatt	13	11 422 381	8 933 207	
-	-	Skyldige offentlige avgifter	9	4 665 966	4 724 117	
53 093 752	2 872 789	Annen kortsiktig gjeld	10	20 671 973	30 496 823	
<u>53 093 752</u>	<u>2 872 789</u>	Sum kortsiktig gjeld		<u>64 327 521</u>	<u>65 560 448</u>	
<u>53 093 752</u>	<u>2 872 789</u>	Sum gjeld		<u>70 991 911</u>	<u>68 600 228</u>	
<u>178 606 742</u>	<u>127 685 780</u>	Sum egenkapital og gjeld		<u>369 575 843</u>	<u>295 126 883</u>	

31. desember 2020  
Drammen, 27. april 2021  
Hermod Teigen  
styrets leder/daglig leder  
Atle Teigen  
styremedlem



## Hermod Teigen Holding II AS

### Kontantstrømoppstilling

Morselskap	Beløp i NOK		Konsern	
2020	2019		2020	2019
		<b>Kontantstrømmer fra operasjonelle aktiviteter</b>		
5 700 000	4 750 000	Resultat før skattekostnad	88 572 051	42 394 023
-	-	Periodens betalte skatt	-8 933 207	-7 685 028
-5 830 057	-4 894 347	Inntekt på investering i datterselskap og tilknyttet selskap	-9 363 287	-3 258 273
-	-	Ordinære av- og nedskrivninger	14 399 473	14 001 385
-	-	Gevinst/tap ved salg av varige driftsmidler	-	-144 568
-	-	Gevinst/tap ved salg av aksjer / avhendet virksomhet	-29 394 045	-
-	-	Endring i varelager, kundefordringer og leverandørgjeld	23 591 353	12 742 657
7 282	-172 927	Endring i andre tidsavgrensninger	-20 177 703	-2 795 855
<b>-122 775</b>	<b>-317 274</b>	<b>Netto kontantstrøm fra operasjonelle aktiviteter</b>	<b>58 694 635</b>	<b>55 254 341</b>
		<b>Kontantstrømmer fra investeringsaktiviteter</b>		
-	-	Innbetalinger ved salg av varige driftsmidler	-	214 175
-	-	Utbetalinger ved kjøp av varige driftsmidler	-14 492 797	-9 328 115
441 002	-	Inn-/utbetalinger av utlån	-	-
-	-	Inn-/Utbetaling ved salg/kjøp av virksomhet	45 000 000	-1 800 000
4 500 000	4 500 000	Mottatt utbytte	-	-
<b>4 941 002</b>	<b>4 500 000</b>	<b>Netto kontantstrøm fra investeringsaktiviteter</b>	<b>30 507 203</b>	<b>-10 913 940</b>
		<b>Kontantstrømmer fra finansieringsaktiviteter</b>		
50 530 909	-	Innbetalinger ved opptak av kortsiktig gjeld	-	-
-	-	Utbetalinger ved nedbetaling av langsiktig gjeld	-	-25 000 000
144 347	317 274	Inn-/utbetalinger av konsernbidrag	-	-
-3 365 515	-4 500 000	Utbetaling av utbytte	-3 365 515	-15 250 000
<b>47 309 741</b>	<b>-4 182 726</b>	<b>Netto kontantstrøm fra finansieringsaktiviteter</b>	<b>-3 365 515</b>	<b>-40 250 000</b>
52 127 968	-	Netto endring i likvider i året	85 836 323	4 090 401
165 997	165 997	Kontanter og bankinnskudd pr. 01.01.	12 027 465	7 937 064
<b>52 293 965</b>	<b>165 997</b>	<b>Kontanter og bankinnskudd pr. 31.12.</b>	<b>97 863 788</b>	<b>12 027 465</b>



## Hermod Teigen Holding II AS

---

### Note 1 - Regnskapsprinsipper

Konsernregnskapet er satt opp i samsvar med regnskapslovens bestemmelser og god regnskapsskikk.

#### *Konsolidering*

Konsernregnskapet omfatter morselskapet og alle selskaper der morselskapet har bestemmende innflytelse. Bestemmende innflytelse oppnås normalt når konsernet eier mer enn 50 % av aksjene i selskapet, og konsernet er i stand til å utøve faktisk kontroll over selskapet. Se for øvrig note 6.

Minoritetsinteresser inngår i konsernets egenkapital. Konsernregnskapet er utarbeidet som om konsernet var en økonomisk enhet. Transaksjoner og mellomværende mellom selskapene i konsernet er eliminert. Konsernregnskapet er utarbeidet etter ensartede prinsipper, ved at datterselskapet følger de samme regnskapsprinsipper som morselskapet.

Kjøpte datterselskaper regnskapsføres i konsernregnskapet basert på morselskapets anskaffelseskost. Anskaffelseskost tilordnes identifiserbare eiendeler og gjeld i datterselskapet, som oppføres i konsernregnskapet til virkelig verdi på oppkjøpstidspunktet. Eventuell merverdi ut over hva som kan henføres til identifiserbare eiendeler og gjeld, balanseføres som goodwill. Merverdier i konsernregnskapet avskrives lineært over de oppkjøpte eiendelenes forventede levetid. Eventuell goodwill avskrives over forventet reverseringsperiode.

Oppkjøpsmetoden benyttes ved regnskapsføring av virksomhetssammenslutninger. Selskaper som er kjøpt eller solgt i løpet av året inkluderes i konsernregnskapet fra det tidspunktet kontroll oppnås og inntil kontroll opphører.

Tilknyttede selskaper er vurdert etter egenkapitalmetoden. Konsernets andel av resultatet er basert på selskapenes resultat etter skatt. I resultatregnskapet er resultatandelene vist under finansposter, mens eiendelene i balansen er vist under finansielle anleggsmidler.

#### *Datterselskap*

Datterselskapene vurderes etter kostmetoden i selskapsregnskapet. Investeringen er vurdert til anskaffelseskost for aksjene med mindre nedskrivning har vært nødvendig. Det er foretatt nedskrivning til virkelig verdi når verdifall skyldes årsaker som ikke kan antas å være forbigående og det må anses nødvendig etter god regnskapsskikk. Nedskrivninger er reversert når grunnlaget for nedskrivning ikke lenger er til stede.

Utbytte og andre utdelinger er inntektsført samme år som det er avsatt i datterselskapet. Overstiger utbytte andel av tilbakeholdt resultat etter kjøpet, representerer den overskytende del tilbakebetaling av investert kapital, og utdelingene er fratrukket investeringens verdi i balansen.

#### *Salgsinntekter*

Inntektsføring ved salg av varer skjer på leveringstidspunktet. Tjenester inntektsføres i takt med utførelsen.

#### *Klassifisering og vurdering av balanseposter*

Omløpsmidler og kortsiktig gjeld omfatter poster som forfaller til betaling innen ett år etter balansedagen, samt poster som knytter seg til varekretsløpet. Øvrige poster er klassifisert som anleggsmiddel/langsiktig gjeld.

Omløpsmidler vurderes til laveste av anskaffelseskost og virkelig verdi. Kortsiktig gjeld balanseføres til nominelt beløp på etableringstidspunktet.

Anleggsmidler vurderes til anskaffelseskost, men nedskrives til virkelig verdi ved verdifall som ikke forventes å være forbigående. Anleggsmidler med begrenset økonomisk levetid avskrives planmessig. Langsiktig gjeld balanseføres til nominelt beløp på etableringstidspunktet.



## **Hermod Teigen Holding II AS**

---

### *Fordringer*

Kundefordringer og andre fordringer er oppført i balansen til pålydende etter fradrag for avsetning til forventet tap. Avsetning til tap gjøres på grunnlag av individuelle vurderinger av de enkelte fordringene. I tillegg gjøres det for øvrige kundefordringer en uspesifisert avsetning for å dekke antatt tap.

### *Varebeholdninger*

Lager av innkjøpte varer er verdsatt til laveste av anskaffelseskost og virkelig verdi. Anskaffelseskost vurderes etter FIFO-prinsippet. Det foretas nedskrivning for påregnelig ukurans.

### *Varige driftsmidler*

Varige driftsmidler balanseføres og avskrives over driftsmidlets forventede økonomiske levetid. Direkte vedlikehold av driftsmidler kostnadsføres løpende under driftskostnader, mens påkostninger eller forbedringer tillegges driftsmidlets kostpris og avskrives i takt med driftsmidlet. Dersom gjenvinnbart beløp av driftsmiddelet er lavere enn balanseført verdi foretas nedskrivning til gjenvinnbart beløp. Gjenvinnbart beløp er det høyeste av netto salgsverdi og verdi i bruk. Verdi i bruk er nåverdien av de fremtidige kontantstrømmene som eiendelen vil generere.

### *Leasing / leieavtaler*

Leiekontrakter på leie av driftsmidler som leies på betingelser som i det vesentligste overfører økonomisk risiko og kontroll til selskapet (finansiell leasing), balanseføres under varige driftsmidler, og tilhørende leasingforpliktelse medtas som forpliktelse under rentebærende langsiktig gjeld til nåverdien av leiebetalingene. Driftsmiddelet avskrives planmessig, og forpliktelsen reduseres med betalt leie etter fradrag for beregnet rentekostnad.

### *Immaterielle eiendeler*

Immaterielle eiendeler som er kjøpt enkeltvis, er balanseført til anskaffelseskost. Immaterielle eiendeler overtatt ved kjøp av virksomhet, er balanseført til anskaffelseskost når kriteriene for balanseføring er oppfylt.

Immaterielle eiendeler med begrenset økonomisk levetid avskrives planmessig. Immaterielle eiendeler nedskrives til gjenvinnbart beløp dersom de forventede økonomiske fordelene ikke dekker balanseført verdi og eventuelle gjenstående tilvirkningsutgifter.

### *Skatter*

Skattekostnaden i resultatregnskapet omfatter både periodens betalbare skatt og endring i utsatt skatt. Utsatt skatt/skattefordel er beregnet med 22 % på grunnlag av de midlertidige forskjeller som eksisterer mellom regnskapsmessige og skattemessige verdier, samt ligningsmessig underskudd til fremføring ved utgangen av regnskapsåret. Skatteøkende og skattereduserende midlertidige forskjeller som reverserer eller kan reversere i samme periode er utlignet og nettoført. Netto utsatt skattefordel balanseføres i den grad det er sannsynlig at denne kan bli nyttiggjort.

Betalbar skatt og utsatt skatt er regnskapsført direkte mot egenkapitalen i den grad skattepostene relaterer seg til egenkapitaltransaksjoner.

### *Kontantstrømoppstilling*

Kontantstrømoppstillingen er utarbeidet etter den indirekte metode. Kontanter og kontantekvivalenter omfatter kontanter, bankinnskudd og andre kortsiktige, likvide plasseringer.

### *Bruk av estimater*

Ledelsen har brukt estimater og forutsetninger som har påvirket resultatregnskapet og verdsettelsen av eiendeler og gjeld, samt usikre eiendeler og forpliktelser under utarbeidelsen av årsregnskapet i henhold til god regnskapsskikk.



## Hermod Teigen Holding II AS

### Note 2 - Salgsinntekter

Morselskap		Konsern	
2020	2019	2020	2019
-	-	334 259 171	337 262 329
-	-	334 259 171	337 262 329
<i>Geografisk fordeling</i>			
-	-	279 746 942	313 798 479
-	-	32 089 278	9 314 613
-	-	22 422 951	12 497 957
-	-	-	1 651 280
-	-	334 259 171	337 262 329

### Note 3 - Lønnskostnad, antall ansatte, godtgjørelser, lån til ansatte og godtgjørelse til revisor

Morselskap		Konsern	
2020	2019	2020	2019
-	-	22 496 941	21 571 746
-	-	2 683 568	2 841 892
-	-	737 044	766 503
-	-	463 532	282 504
-	-	26 381 085	25 462 644

Antall sysselsatte årsverk i regnskapsåret er 0 i morselskapet og 33,5 i konsernet.

#### Morselskap

Selskapet er ikke pliktig til å ha tjenstepensjonsordning etter lov om obligatorisk tjenstepensjon. Selskapets pensjonsordninger tilfredsstiller kravene i denne lov.

Ytelser til ledende personer	Daglig leder
Lønn	1 759 087
Annen godtgjørelse	14 772

Ytelserne er utbetalt fra datterselskapet Hermod Teigen AS hvor daglig leder er ansatt. Det er ikke utbetalt styregodtgjørelse i 2020.

#### Konsern

Konsernet er pliktig til å ha tjenstepensjonsordning etter lov om obligatorisk tjenstepensjon. Konsernets pensjonsordninger tilfredsstiller kravene i denne lov.

Morselskap	Konsern
2020	2020
21 600 Godtgjørelse til revisor er fordelt på følgende:	357 900
99 700 Lovpålagt revisjon	303 500
99 700 Andre tjenester	

Merverdiavgift er ikke inkludert i revisjonshonoraret.



## Hermod Teigen Holding II AS

### Note 5 - Varige driftsmidler

#### Konsern

	Tomter, bygninger og annen fast eiendom	Maskiner og anlegg	Driftsløsøre, inventar og verktøy	Sum
<b>Varige driftsmidler</b>				
Anskaffelseskost 01.01.	101 472 991	124 147 044	29 880 195	255 500 230
Tilgang	4 027 007	11 461 229	4 987 555	20 475 791
Avgang	-2 075 988	-12 882 883	-25 069	-14 983 940
<b>Anskaffelseskost 31.12.</b>	<b>103 424 010</b>	<b>122 725 390</b>	<b>34 842 681</b>	<b>260 992 081</b>
<b>Akk. Avskrivning 31.12.</b>	<b>39 211 373</b>	<b>105 334 959</b>	<b>24 315 472</b>	<b>168 861 804</b>
<b>Balanseført verdi 31.12.</b>	<b>64 212 637</b>	<b>17 390 431</b>	<b>10 527 209</b>	<b>92 130 277</b>
Årets avskrivninger	3 656 492	7 963 229	2 779 751	14 399 473
Avskrivningsplan	Lineær	Lineær	Lineær	
Avskrivningssats	0-10 %	15-20 %	15-20 %	

Tomter avskrives ikke.

Maskiner og anlegg inkluderer finansielt leasede eiendeler med en balanseført verdi på NOK 8 098 967.

### Note 6 - Datterselskap

Direkte eie	Ansk.år	Kontor	Eier-/stemme- andel	Bokført verdi pr. 31.12.
Hermod Teigen AS	2016	Lier	99 %	126 182 720
Sum bokført verdi i morselskapet				126 182 720

#### Indirekte eie

Kongsberg Samlesentral AS	2019	Kongsberg	75 %
---------------------------	------	-----------	------

### Note 7 - Tilknyttet selskap

#### Morselskap

Indirekte eie	Ansk.år	Kontor	Eier-/stemme- andel
Vartdal Gjenvinning AS	1994	Ørsta	50 %
Egersund Omsetningsgård AS	2007	Egersund	50 %

Konsern	Vartdal Gjenvinning AS	Egersund Omsetnings- gård AS	Sum
<i>Merverdianalyse</i>			
Balanseført EK på kjøpstidspunktet	32 515 000	660 000	33 175 000
Anskaffelseskost	32 515 000	660 000	33 175 000
<i>Beregning av årets resultatandel</i>			
Andel årets resultat	9 358 884	4 402	9 363 286
Årets resultatandel	9 358 884	4 402	9 363 286
<i>Beregning av balanseført verdi pr. 31.12.</i>			
Inngående balanse 01.01.	103 560 872	274 035	103 834 907
Årets resultatandel	9 358 884	4 402	9 363 286
<b>Utgående balanse 31.12.</b>	<b>112 919 756</b>	<b>278 437</b>	<b>113 198 192</b>



## Hermod Teigen Holding II AS

### Note 8 - Varer

Morselskap			Konsern	
2020	2019		2020	2019
-	-	Innkjøpte varer for videresalg	21 489 550	28 681 641
-	-	Sum	21 489 550	28 681 641

### Note 9 - Bankinnskudd

Morselskap			Konsern	
2020	2019		2020	2019
-	-	Bundne skattetrekksmidler	1 104 851	1 115 133

### Note 10 - Mellomværende med selskap i samme konsern og tilknyttet selskap

Morselskap			Konsern	
2020	2019		2020	2019
-	-	<i>Fordringer</i>		
-	-	Kundefordringer	1 107 871	1 393 029
130 057	-	Andre kortsiktige fordringer	-	20 513 739
130 057	-	Sum	1 107 871	21 906 768
		<i>Gjeld</i>		
-	-	Leverandørgjeld	9 253 872	7 383 609
2 872 789	486 261	Annen kortsiktig gjeld	-	-
2 872 789	486 261	Sum	9 253 872	7 383 609

### Note 11 - Nærstående parter

Alle transaksjoner med nærstående parter er foretatt som del av den ordinære virksomheten og til armlengdes priser. De vesentligste transaksjonene som er foretatt er som følger:

Morselskap			Konsern	
2020	2019		2020	2019
-	-	<i>Salgstransaksjoner</i>		
-	-	Tilknyttede selskaper	1 193 329	408 828
-	-	Sum	1 193 329	408 828
		<i>Kjøpstransaksjoner</i>		
-	-	Tilknyttede selskaper	77 645 295	83 555 554
-	-	Sum	77 645 295	83 555 554

### Note 12 - Leieavtaler

#### Konsern

Konsernet har inngått husleieavtaler som er klassifisert som operasjonelle leieavtaler og kostnadsføres lineært over leieperioden. I tillegg har selskapet inngått tre finansielle leieavtaler hvor konsernet leier tre maskiner.

	2020	2019
<i>Operasjonelle leieavtaler</i>		
Jerntomt (Lier)	750 000	750 000
Sola Havn (Stavanger)	391 273	385 833
Kaupanes (Egersund)	1 294 918	1 110 462
Linstad Eiendom (Gran)	50 835	47 028
Kaileie (Hellik Teigen AS)	130 273	219 979
Sum	2 617 299	2 513 302
<i>Finansielle leieavtaler</i>		
Balansført verdi av maskinene	8 098 967	5 286 570
Finansiell leasingforpliktelse	6 664 390	3 039 780



## Hermod Teigen Holding II AS

### Note 13 - Skatt

Morselskap		Konsern	
2020	2019	2020	2019
-	-	11 422 380	8 933 207
-	-	188 986	-640 945
-	-	-646 592	354 374
-	-	10 964 773	8 646 636
<i>Beregning av årets skattegrunnlag:</i>			
5 700 000	4 750 000	88 572 051	42 394 023
-	-	15 478	122 139
-57 130 057	-4 894 347	-29 769 979	-
-	-	22 932	45 000
-	-	-9 363 286	-3 258 272
-	-	-859 031	2 913 386
-	-	3 301 745	-1 610 790
-51 430 057	-144 347	51 919 911	40 605 486
130 057	144 347	-	-
-51 300 000	-	51 919 911	40 605 486
-	-	11 422 380	8 933 206
<i>Oversikt over midlertidige forskjeller</i>			
-	-	-10 890 483	-12 517 036
-	-	-25 211	-127 263
-	-	1 434 577	2 246 790
-	-	30 074	87 437
-	-	-9 451 043	-10 310 072
-	-	-6 153 067	-6 153 067
-	-	-15 604 109	-16 463 138
-	-	-3 432 905	-3 621 890
<i>Forklaring til hvorfor årets skattekostnad ikke utgjør 22 % av resultat før skatt</i>			
1 368 000	1 140 000	19 485 851	9 326 685
-1 368 000	-1 140 000	-8 521 078	-680 050
-	-	10 964 773	8 646 636
0,0 %	0,0 %	12,4 %	20,4 %
<i>Effektiv skattesats (skattekostnad i forhold til ordinært resultat før skatt)</i>			



## Hermod Teigen Holding II AS

### Note 14 - Egenkapital

Morselskap	Aksjekapital	Overkurs	Annen egenkapital	Sum egenkapital
Egenkapital 01.01.	1 593 400	106 994 337	16 225 254	124 812 991
Årsresultat	-	-	5 700 000	5 700 000
Tilleggsutbytte	-	-	-5 000 000	-5 000 000
Egenkapital 31.12.	1 593 400	106 994 337	16 925 253	125 512 990

Konsern	Aksjekapital	Annen egenkapital	Minoritet	Sum egenkapital
Egenkapital 01.01.	1 593 400	231 810 904	-6 877 649	226 526 655
Årsresultat	-	76 288 967	1 318 311	77 607 278
Tilleggsutbytte	-	-5 300 000	-	-5 300 000
Avgang minoritet	-	-	-	-
Avsatt utbytte	-	-	-250 000	-250 000
Egenkapital 31.12.	1 593 400	302 799 871	-5 809 338	298 583 932

### Note 15 - Aksjekapital og aksjonærinformasjon

#### Morselskap

Aksjekapitalen består av:

	Antall	Pålydende	Balanseført
Ordinære aksjer	514	kr 3 100	1 593 400
Sum	514		1 593 400

Oversikt over aksjonærene i selskapet pr. 31.12.:

	Ordinære aksjer	Eierandel	Stemme-andel
Hermod Teigen (styrets leder/daglig leder)	514	100 %	100 %
Sum	514	100 %	100 %

### Note 16 - Covid-19

Selskapets drift, resultat og likviditet har ikke vært vesentlig påvirket av Covid-19-pandemien i 2020 og det forventes heller ingen vesentlig påvirkning i 2021. Styret følger situasjonen tett og vurderer tiltak fortløpende.



Statsautoriserte revisorer  
Ernst & Young AS  
Engene 22, NO-3015 Drammen  
Postboks 560 Brakerøya, NO-3002 Drammen

Foretaksregisteret: NO 976 389 387 MVA  
Tlf: +47 24 00 24 00  
Fax:  
www.ey.no  
Medlemmer av Den norske revisorforening

## UAVHENGIG REVISORS BERETNING

Til generalforsamlingen i Hermod Teigen Holding II AS

### Uttalelse om revisjonen av årsregnskapet

#### Konklusjon

Vi har revidert årsregnskapet for Hermod Teigen Holding II AS som består av selskapsregnskap og konsernregnskap. Selskapsregnskapet og konsernregnskapet består av balanse per 31. desember 2020, resultatregnskap og kontantstrømpoppstilling for regnskapsåret avsluttet per denne datoen, og en beskrivelse av vesentlige anvendte regnskapsprinsipper og andre noteopplysninger.

Etter vår mening er årsregnskapet avgitt i samsvar med lov og forskrifter og gir et rettviseende bilde av selskapets og konsernets finansielle stilling per 31. desember 2020, og av deres resultater og kontantstrømmer for regnskapsåret avsluttet per denne datoen i samsvar med regnskapslovens regler og god regnskapsskikk i Norge.

#### Grunnlag for konklusjonen

Vi har gjennomført revisjonen i samsvar med lov, forskrift og god revisjonsskikk i Norge, herunder de internasjonale revisjonsstandardene (ISA-ene). Våre oppgaver og plikter i henhold til disse standardene er beskrevet i avsnittet *Revisors oppgaver og plikter ved revisjonen av årsregnskapet*. Vi er uavhengige av selskapet og konsernet i samsvar med de relevante etiske kravene i Norge knyttet til revisjon slik det kreves i lov og forskrift. Vi har også overholdt våre øvrige etiske forpliktelser i samsvar med disse kravene. Etter vår oppfatning er innhentet revisjonsbevis tilstrekkelig og hensiktsmessig som grunnlag for vår konklusjon.

#### Øvrig informasjon

Øvrig informasjon omfatter informasjon i selskapets årsrapport bortsett fra årsregnskapet og den tilhørende revisjonsberetningen. Styret og daglig leder (ledelsen) er ansvarlig for den øvrige informasjonen. Vår uttalelse om revisjonen av årsregnskapet dekker ikke den øvrige informasjonen, og vi attesterer ikke den øvrige informasjonen.

I forbindelse med revisjonen av årsregnskapet er det vår oppgave å lese den øvrige informasjonen med det formål å vurdere hvorvidt det foreligger vesentlig inkonsistens mellom den øvrige informasjonen og årsregnskapet eller kunnskap vi har opparbeidet oss under revisjonen, eller hvorvidt den tilsynelatende inneholder vesentlig feilinformasjon. Dersom vi konkluderer med at den øvrige informasjonen inneholder vesentlig feilinformasjon, er vi pålagt å rapportere det. Vi har ingenting å rapportere i så henseende.

#### Ledelsens ansvar for årsregnskapet

Ledelsen er ansvarlig for å utarbeide årsregnskapet i samsvar med lov og forskrifter, herunder for at det gir et rettviseende bilde i samsvar med regnskapslovens regler og god regnskapsskikk i Norge. Ledelsen er også ansvarlig for slik intern kontroll som den finner nødvendig for å kunne utarbeide et årsregnskap som ikke inneholder vesentlig feilinformasjon, verken som følge av misligheter eller feil.

Ved utarbeidelsen av årsregnskapet må ledelsen ta standpunkt til selskapets evne til fortsatt drift og opplyse om forhold av betydning for fortsatt drift. Forutsetningen om fortsatt drift skal legges til grunn for årsregnskapet med mindre ledelsen enten har til hensikt å avvikle selskapet eller legge ned virksomheten, eller ikke har noe annet realistisk alternativ.



Building a better  
working world

## Revisors oppgaver og plikter ved revisjonen av årsregnskapet

Vårt mål er å oppnå betryggende sikkerhet for at årsregnskapet som helhet ikke inneholder vesentlig feilinformasjon, verken som følge av misligheter eller feil, og å avgi en revisjonsberetning som inneholder vår konklusjon. Betryggende sikkerhet er en høy grad av sikkerhet, men ingen garanti for at en revisjon utført i samsvar med lov, forskrift og god revisjonsskikk i Norge, herunder ISA-ene, alltid vil avdekke vesentlig feilinformasjon. Feilinformasjon kan skyldes misligheter eller feil og er å anse som vesentlig dersom den enkeltvis eller samlet med rimelighet kan forventes å påvirke de økonomiske beslutningene som brukerne foretar på grunnlag av årsregnskapet.

Som del av en revisjon i samsvar med lov, forskrift og god revisjonsskikk i Norge, herunder ISA-ene, utøver vi profesjonelt skjønn og utviser profesjonell skepsis gjennom hele revisjonen. I tillegg

- ▶ identifiserer og anslår vi risikoen for vesentlig feilinformasjon i årsregnskapet, enten det skyldes misligheter eller feil. Vi utformer og gjennomfører revisjonshandlinger for å håndtere slike risikoer, og innhenter revisjonsbevis som er tilstrekkelig og hensiktsmessig som grunnlag for vår konklusjon. Risikoen for at vesentlig feilinformasjon som følge av misligheter ikke blir avdekket, er høyere enn for feilinformasjon som skyldes feil, siden misligheter kan innebære samarbeid, forfalskning, bevisste utelatelser, uriktige fremstillinger eller overstyring av intern kontroll;
- ▶ opparbeider vi oss en forståelse av den interne kontrollen som er relevant for revisjonen, for å utforme revisjonshandlinger som er hensiktsmessige etter omstendighetene, men ikke for å gi uttrykk for en mening om effektiviteten av selskapets interne kontroll;
- ▶ vurderer vi om de anvendte regnskapsprinsippene er hensiktsmessige og om regnskapsestimater og tilhørende noteopplysninger utarbeidet av ledelsen er rimelige;
- ▶ konkluderer vi på om ledelsens bruk av fortsatt drift-forutsetningen er hensiktsmessig, og, basert på innhentede revisjonsbevis, hvorvidt det foreligger vesentlig usikkerhet knyttet til hendelser eller forhold som kan skape betydelig tvil om selskapets evne til fortsatt drift. Dersom vi konkluderer med at det foreligger vesentlig usikkerhet, kreves det at vi i revisjonsberetningen henleder oppmerksomheten på tilleggsopplysningene i årsregnskapet. Hvis slike tilleggsopplysninger ikke er tilstrekkelige, må vi modifisere vår konklusjon. Våre konklusjoner er basert på revisjonsbevis innhentet frem til datoen for revisjonsberetningen. Etterfølgende hendelser eller forhold kan imidlertid medføre at selskapets evne til fortsatt drift ikke lenger er til stede;
- ▶ vurderer vi den samlede presentasjonen, strukturen og innholdet i årsregnskapet, inkludert tilleggsopplysningene, og hvorvidt årsregnskapet gir uttrykk for de underliggende transaksjonene og hendelsene på en måte som gir et rettviseende bilde;
- ▶ innhenter vi tilstrekkelig og hensiktsmessig revisjonsbevis vedrørende den finansielle informasjonen til enhetene eller forretningsområdene i konsernet for å kunne gi uttrykk for en mening om konsernregnskapet. Vi er ansvarlige for å fastsette strategien for, samt å følge opp og gjennomføre konsernrevisjonen, og vi har et udelte ansvar for konklusjonen på revisjonen av konsernregnskapet.

Vi kommuniserer med styret blant annet om det planlagte omfanget av revisjonen, tidspunktet for vårt revisjonsarbeid og eventuelle vesentlige funn i vår revisjon, herunder vesentlige svakheter i den interne kontrollen som vi avdekker gjennom vårt arbeid.

## Uttalelse om øvrige lovmessige krav

### Konklusjon om årsberetningen

Basert på vår revisjon av årsregnskapet som beskrevet ovenfor, mener vi at opplysningene i årsberetningen om årsregnskapet, forutsetningen om fortsatt drift og forslaget til disponering av resultatet er konsistente med årsregnskapet og i samsvar med lov og forskrifter.

Uavhengig revisors beretning - Hermod Teigen Holding II AS

A member firm of Ernst & Young Global Limited

Pennco Dokumentnøkkel: 8Y8EE-538YU-86M1A-CE01Z-4JXXO-UJLE1



Building a better  
working world

### Konklusjon om registrering og dokumentasjon

Basert på vår revisjon av årsregnskapet som beskrevet ovenfor, og kontrollhandlinger vi har funnet nødvendige i henhold til internasjonal standard for attestasjonsoppdrag (ISAE) 3000 «Attestasjonsoppdrag som ikke er revisjon eller forenklet revisorkontroll av historisk finansiell informasjon», mener vi at ledelsen har oppfylt sin plikt til å sørge for ordentlig og oversiktlig registrering og dokumentasjon av selskapets regnskapsopplysninger i samsvar med lov og god bokførings-skikk i Norge.

Drammen, 11. mai 2021  
ERNST & YOUNG AS

*Revisjonsberetningen er signert elektronisk*

Hanne Kverneland Nebo  
statsautorisert revisor

Pennco Dokumentnøkkel: 8Y8EE-538YU-86M1A-CE01Z-4JXXO-UJLE1

Uavhengig revisors beretning - Hermod Teigen Holding II AS

A member firm of Ernst & Young Global Limited



# PENNEO

Signaturene i dette dokumentet er juridisk bindende. Dokument signert med "Penneo™ - sikker digital signatur".  
De signerende parter sin identitet er registrert, og er listet nedenfor.

"Med min signatur bekrefter jeg alle datoer og innholdet i dette dokument."

## Hanne Kverneland Nebo

Statsautorisert revisor

På vegne av: EY

Serienummer: 9578-5997-4-812612

IP: 85.165.xxx.xxx

2021-05-11 10:52:06Z



Penneo Dokumentnøkkel: 8Y8EE-538YU-86M1A-CE0TZ-4JXXO-UJLE1

Dokumentet er signert digitalt, med **Penneo.com**. Alle digitale signatur-data i dokumentet er sikret og validert av den datamaskin-utregnede hash-verdien av det opprinnelige dokument. Dokumentet er låst og tids-stemplet med et sertifikat fra en betrodd tredjepart. All kryptografisk bevis er integrert i denne PDF, for fremtidig validering (hvis nødvendig).

### Hvordan bekrefter at dette dokumentet er originalen?

Dokumentet er beskyttet av ett Adobe CDS sertifikat. Når du åpner dokumentet i

Adobe Reader, skal du kunne se at dokumentet er sertifisert av **Penneo e-signature service <penneo@penneo.com>**. Dette garanterer at innholdet i dokumentet ikke har blitt endret.

Det er lett å kontrollere de kryptografiske beviser som er lokalisert inne i dokumentet, med Penneo validator - <https://penneo.com/validate>