



ÅRSREGNSKAPET FOR REGNSKAPSÅRET 2021 - GENERELL INFORMASJON

Enheten

Organisasjonsnummer: 811 903 922
Organisasjonsform: Aksjeselskap
Foretaksnavn: ECONOMICA AS
Forretningsadresse: Biskop Bangs gate 11
8622 MO I RANA

Regnskapsår

Årsregnskapets periode: 01.01.2021 - 31.12.2021

Konsern

Morselskap i konsern: Nei

Regnskapsregler

Regler for små foretak benyttet: Ja
Benyttet ved utarbeidelsen av årsregnskapet til selskapet: Regnskapslovens alminnelige regler

Årsregnskapet fastsatt av kompetent organ

Bekreftet av representant for selskapet: Eva Monica Hestvik (sign)
Dato for fastsettelse av årsregnskapet: 29.05.2022

Grunnlag for avgivelse

År 2021: Årsregnskapet er elektronisk innlevert
År 2020: Tall er hentet fra elektronisk innlevert årsregnskap fra 2021

Det er ikke krav til at årsregnskapet m.v. som sendes til Regnskapsregisteret er undertegnet. Kontrollen på at dette er utført ligger hos revisor/enhetens øverste organ. Sikkerheten ivaretas ved at innsender har rolle/rettighet for innsending av årsregnskapet via Altinn, og ved at det bekreftes at årsregnskapet er fastsatt av kompetent organ.

Brønnøysundregistrene, 19.07.2023



Resultatregnskap

Beløp i: NOK	Note	2021	2020
RESULTATREGNSKAP			
Inntekter			
Salgsinntekt		14 775	12 850
Sum inntekter		14 775	12 850
Kostnader			
Lønnskostnad	3		
Avskrivning av driftsmidler og immaterielle eiendeler	5		
Annen driftskostnad		3 509	9 217
Sum kostnader		3 509	9 217
Driftsresultat		11 267	3 634
Finansinntekter og finanskostnader			
Annen renteinntekt	7		21
Annen finansinntekt	4, 7		
Verdiøkning markedsbaserte omløpsmidler		24 590	5 273
Sum finansinntekter		24 590	5 294
Annen rentekostnad	7		
Annen finanskostnad	4, 7		
Netto finans		24 590	5 294
Ordinært resultat før skattekostnad		35 856	8 928
Skattekostnad på ordinært resultat	9	2 504	2 023
Ordinært resultat etter skattekostnad		33 352	6 905
Årsresultat		33 352	6 905
Årsresultat etter minoritetsinteresser		33 352	6 905
Totalresultat		33 352	6 905
Overføringer og disponeringer			
Avsatt til annen egenkapital	1	33 352	6 905



Resultatregnskap

Beløp i: NOK	Note	2021	2020
Sum overføringer og disponeringer		33 352	6 905



Balanse

Beløp i: NOK	Note	2021	2020
BALANSE - EIENDELER			
Anleggsmidler			
Immaterielle eiendeler			
Utsatt skattefordel	9	875	3 379
Sum immaterielle eiendeler		875	3 379
Varige driftsmidler			
Tomter, bygninger o.a. fast eiendom	5		
Maskiner og anlegg	5		
Skip og flytende installasjoner	5		
Driftsløsøre, inventar o.a. utstyr	5		
Sum varige driftsmidler	5		
Sum anleggsmidler		875	3 379
Omløpsmidler			
Varer			
Investeringer			
Aksjer og andeler i foretak i samme konsern	4		
Markedsbaserte aksjer	4		
Markedsbaserte obligasjoner	4		
Andre markedsbaserte finansielle instrumenter	4	123 363	79 273
Andre finansielle instrumenter	4		
Sum investeringer	4	123 363	79 273
Bankinnskudd, kontanter og lignende			
Bankinnskudd, kontanter o.l.	6	46 860	55 094
Sum bankinnskudd, kontanter og lignende		46 860	55 094
Sum omløpsmidler		170 223	134 367
SUM EIENDELER		171 098	137 746

BALANSE - EGENKAPITAL OG GJELD



Balanse

Beløp i: NOK	Note	2021	2020
Egenkapital			
Innskutt egenkapital			
Aksjekapital	2	30 000	30 000
Sum innskutt egenkapital		30 000	30 000
Opptjent egenkapital			
Annen egenkapital	8	141 098	107 746
Sum opptjent egenkapital		141 098	107 746
Sum egenkapital	1	171 098	137 746
Gjeld			
Langsiktig gjeld			
Utsatt skatt	9		
Annen langsiktig gjeld			
Sum langsiktig gjeld		0	0
Betalbar skatt	9		
Sum gjeld		0	0
SUM EGENKAPITAL OG GJELD		171 098	137 746



Brønnøysundregistrene

ÅRSREGNSKAP FOR REGNSKAPSÅRET 2021 - GENERELL INFORMASJON

Journalnummer: 2022 379256

Enheten

Organisasjonsnummer: 811 903 922
Organisasjonsform: Aksjeselskap
Foretaksnavn: ECONOMICA AS
Forretningsadresse: Biskop Bangs gate 11
8622 MO I RANA

Regnskapsår

Årsregnskapets periode: 01.01.2021 - 31.12.2021

Konsern

Morselskap i konsern: Nei

Regnskapsregler

Regler for små foretak benyttet: Ja
Benyttet ved utarbeidelsen av
årsregnskapet til selskapet: Regnskapslovens alminnelige regler

Årsregnskapet fastsatt av kompetent organ

Bekreftet av representant for selskapet: Eva Monica Hestvik (sign)
Dato for fastsettelse av årsregnskapet: 29.05.2022

Revisjon

Selskapet har besluttet at årsregnskapet
ikke skal revideres: Ja

Grunnlag for avgivelse

År 2021: Årsregnskap er elektronisk innlevert.
År 2020: Tall er hentet fra elektronisk innlevert årsregnskap fra 2021.

Det er ikke krav til at årsregnskapet m.v. som sendes til Regnskapsregisteret er undertegnet. Kontrollen på at dette er utført ligger hos revisor/enhetens øverste organ. Sikkerheten ivaretas ved at innsender har rolle/rettighet for innsending av årsregnskapet via Altinn, og ved at det bekreftes at årsregnskapet er fastsatt av kompetent organ.

Brønnøysundregistrene, 31.05.2022



Organisasjonsnr: 811 903 922
ECONOMICA AS

RESULTATREGNSKAP

Beløp i: NOK	Note	2021	2020
RESULTATREGNSKAP			
Inntekter			
Salgsinntekt		14 775	12 850
Sum inntekter		14 775	12 850
Kostnader			
Lønnskostnad	3		
Avskrivning av driftsmidler og immaterielle eiendeler	5		
Annen driftskostnad		3 509	9 217
Sum kostnader		3 509	9 217
Driftsresultat		11 267	3 634
Finansinntekter og finanskostnader			
Annen renteinntekt	7		21
Annen finansinntekt	4, 7		
Verdiøkning markedsbaserte omløpsmidler		24 590	5 273
Sum finansinntekter		24 590	5 294
Annen rentekostnad	7		
Annen finanskostnad	4, 7		
Netto finans		24 590	5 294
Ordinært resultat før skattekostnad			
Skattekostnad på ordinært resultat	9	2 504	2 023
Ordinært resultat etter skattekostnad		33 352	6 905
Årsresultat		33 352	6 905
Årsresultat etter minoritetsinteresser		33 352	6 905
Totalresultat		33 352	6 905
Overføringer og disponeringer			
Avsatt til annen egenkapital	1	33 352	6 905
Sum overføringer og disponeringer		33 352	6 905



Organisasjonsnr: 811 903 922
ECONOMICA AS

BALANSE

Beløp i: NOK	Note	2021	2020
--------------	------	------	------

BALANSE - EIENDELER

Anleggsmidler

Immaterielle eiendeler

Utsatt skattefordel	9	875	3 379
Sum immaterielle eiendeler		875	3 379

Varige driftsmidler

Tomter, bygninger o.a. fast eiendom	5		
Maskiner og anlegg	5		
Skip og flytende installasjoner	5		
Driftsløsøre, inventar o. a. utstyr	5		
Sum varige driftsmidler	5		

Sum anleggsmidler		875	3 379
--------------------------	--	------------	--------------

Omløpsmidler

Varer

Investeringer

Aksjer og andeler i foretak i samme konsern	4		
Markedsbaserte aksjer	4		
Markedsbaserte obligasjoner	4		
Andre markedsbaserte finansielle instrumenter	4	123 363	79 273
Andre finansielle instrumenter	4		
Sum investeringer	4	123 363	79 273

Bankinnskudd, kontanter og lignende

Bankinnskudd, kontanter o. l.	6	46 860	55 094
Sum bankinnskudd, kontanter og lignende		46 860	55 094

Sum omløpsmidler		170 223	134 367
-------------------------	--	----------------	----------------

SUM EIENDELER		171 098	137 746
----------------------	--	----------------	----------------

BALANSE - EGENKAPITAL OG GJELD

Egenkapital

Innskutt egenkapital



Aksjekapital	2	30 000	30 000
Sum innskutt egenkapital		30 000	30 000
Opptjent egenkapital			
Annen egenkapital	8	141 098	107 746
Sum opptjent egenkapital		141 098	107 746
Sum egenkapital	1	171 098	137 746
Gjeld			
Langsiktig gjeld			
Utsatt skatt	9		
Annen langsiktig gjeld			
Sum langsiktig gjeld		0	0
Betalbar skatt	9		
Sum gjeld		0	0
SUM EGENKAPITAL OG GJELD		171 098	137 746



Organisasjonsnr: 811 903 922
ECONOMICA AS

NOTEOPPLYSNINGER - SELSKAP - alle poster oppgitt i hele tall

Note

Antall aksjer og aksjeeiere

Note

3

Antall årsverk i regnskapsåret

Virksomheten har hatt følgende antall årsverk:

0.00

Omløpsmidler Startdato Sluttdato Endring

Skattemessig fremf.undersk. Startdato Sluttdato Endring

Kortsiktig gjeld Startdato Sluttdato Endring



Årsregnskap 2021 Economica AS

Resultatregnskap
Balanse
Noter til regnskapet

Org.nr.: 811 903 922



Resultatregnskap

Economica AS

Driftsinntekter og driftskostnader	Note	2021	2020
Salgsinntekt		14 775	12 850
Sum driftsinntekter		14 775	12 850
Annen driftskostnad		3 509	9 217
Sum driftskostnader		3 509	9 217
Driftsresultat		11 267	3 634
Finansinntekter og finanskostnader			
Annen renteinntekt	7	0	21
Verdøkning markedsbaserte omløpsmidler		24 590	5 273
Resultat av finansposter		24 590	5 294
Ordinært resultat før skattekostnad		35 856	8 928
Skattekostnad på ordinært resultat	9	2 504	2 023
Ordinært resultat		33 352	6 905
Årsresultat		33 352	6 905
Overføringer			
Avsatt til annen egenkapital	1	33 352	6 905
Sum overføringer		33 352	6 905



Balanse

Economica AS

Eiendeler	Note	2021	2020
Anleggsmidler			
Immaterielle eiendeler			
Utsatt skattefordel	9	875	3 379
Sum immaterielle eiendeler		875	3 379
Varige driftsmidler			
Finansielle anleggsmidler			
Sum anleggsmidler		875	3 379
Omløpsmidler			
Fordringer			
Investeringer			
Andre markedsbaserte finansielle instrumenter	4	123 363	79 273
Sum investeringer	4	123 363	79 273
Bankinnskudd, kontanter o.l.	6	46 860	55 094
Sum omløpsmidler		170 223	134 367
Sum eiendeler		171 098	137 746



Balanse

Economica AS

Egenkapital og gjeld	Note	2021	2020
Innskutt egenkapital			
Aksjekapital	2	30 000	30 000
Sum innskutt egenkapital		30 000	30 000
Opptjent egenkapital			
Annen egenkapital	8	141 098	107 746
Sum opptjent egenkapital		141 098	107 746
Sum egenkapital	1	171 098	137 746
Gjeld			
Avsetning for forpliktelser			
Annen langsiktig gjeld			
Kortsiktig gjeld			
Sum egenkapital og gjeld		171 098	137 746

Mo i Rana, 29.05.2022
Styret i Economica AS

Eva Monica Hestvik (sign)
styreleder/daglig leder

Sondre Valle Hestvik (May 29, 2022 17:14 GMT+2)

Sondre Valle Hestvik (sign)
styremedlem



Regnskapsprinsipper

Årsregnskapet er satt opp i samsvar med regnskapsloven og NRS 8 - God regnskapsskikk for små foretak.

Driftsinntekter

Inntektsføring ved salg av varer skjer på leveringstidspunktet. Tjenester inntektsføres etter hvert som de leveres.

Skatt

Skattekostnaden i resultatregnskapet omfatter både periodens betalbare skatt og endring i utsatt skatt. Utsatt skatt er beregnet med 22% på grunnlag av de midlertidige forskjeller som eksisterer mellom regnskapsmessige og skattemessige verdier, samt ligningsmessig underskudd til fremføring ved utgangen av regnskapsåret. Skatteøkende og skattereduserende midlertidige forskjeller som reverserer eller kan reverseres i samme periode er utlignet og nettoført.

Note 1 - Egenkapital

	Aksjekapital	Annen egenkapital	Sum egenkapital
Pr. 31.12.2020	30 000	107 746	137 746
Endringer ført mot EK			0
Pr 01.01.2021	30 000	107 746	137 746
Pr. 01.01.2021	30 000	107 746	137 746
Årets resultat		33 352	33 352
Pr 31.12.2021	30 000	141 098	171 098

Note 2 Aksjonærer

Aksjekapitalen i Economica AS pr. 31.12 består av:

	Antall	Pålydende	Bokført
Ordinære aksjer	30	1 000,0	30 000
Sum	30		30 000

Eierstruktur

De største aksjonærene i % pr. 31.12 var:

	Ordinære	Eierandel	Stemmeandel
Eva Monica Hestvik (sign)	30	100,0	100,0

Aksjer og opsjoner eiet av medlemmer i styret og daglig leder:

Navn	Verv	Ordinære
Eva Monica Hestvik (sign)	styreleder/daglig leder	30
Totalt antall aksjer		30



Note 3 - Lønnskostnader, antall ansatte, godtgjørelser m.m.

Lønnskostnader	2021	2020
Lønninger	0	0
Arbeidsgiveravgift	0	0
Pensjonskostnader	0	0
Andre ytelser	0	0
Sum	0	0

Gjennomsnittlig antall årsverk: 0

Ytelser til ledende personer	Daglig leder	Styre
Lønn	0	0
Pensjonsutgifter	0	0
Annen godtgjørelse	0	0

Pensjonsforpliktelser

Selskapet er ikke pliktig til å ha tjenstepensjonsordning etter lov om obligatorisk tjenstepensjon.

Note 4 Verdipapirer

	Eierandel	Anskaffelses kost	Balanseført verdi
Baillie Gifford Worldwide Global		7 368	7 368
KRON INDEKS GLOBAL		30 008	30 008
Sum		37 376	37 376
Omløpsmidler			
Alfred Berg Nordic Investment Grade		9 215	9 215
Alfred Berg Obligasjon		15 261	15 261
KLP Aksje Fremvoksende Markeder		8 988	8 988
KLP AksjeNorden Indeks		21 125	21 125
Legg Mason Western Asset Macro		6 263	6 263
Nordea Norge Verdi		2 368	2 368
Storebrand Global Multifaktor		15 260	15 260
Veritas Global Equity		7 507	7 507
Sum		85 987	85 987
Sum verdipapirer		123 363	123 363



Note 5 Anleggsmidler

	Driftsløsøre, inventar ol.
Anskaffelseskost pr. 01.01.21	51 299
- Avgang i året	51 299
= Anskaffelseskost 31.12.21	0
= Bokført verdi 31.12.21	0
Avskrivningsplan	saldo 30%
	Sum
Anskaffelseskost pr. 01.01.21	51 299
- Avgang i året	51 299
= Anskaffelseskost 31.12.21	0
= Bokført verdi 31.12.21	0

Note 6 Bankinnskudd og bundne midler

Innestående midler på skattetrekkskonto (bundne midler) er på kr. 0.

Note 7 Poster som er slått sammen i regnskapet

Finansinntekter	2021	2020
Annen renteinntekt	0	21
Sum finansinntekter	0	21
Finanskostnader	2021	2020
Annen rentekostnad	0	0
Sum finanskostnader	0	0

Note 8 Fortsatt drift

Resultatet for 2021 viser et overskudd på kr. 33 352 etter skatt, mot kr. 6 905 i 2020. Soliditeten og likviditeten er fortsatt god og det er ikke noe som indikerer at driften ikke kan fortsette. Omsetningen forventer vi vil gi positive, men relativt lite bidrag til resultatet i årene som kommer. Styret vurderer at forutsetningene for fortsatt drift er til stede og legger det til grunn for sin virksomhet.



Note 9 Skatt

Årets skattekostnad	2021	2020
Resultatført skatt på ordinært resultat:		
Betalbar skatt	1	0
For mye/lite avsatt tidligere år	-1	0
Endring i utsatt skattefordel	2 504	2 023
Skattekostnad ordinært resultat	2 504	2 023
Skattepliktig inntekt:		
Ordinært resultat før skatt	35 856	8 928
Permanente forskjeller	-24 472	268
Anvendelse av fremførbart underskudd	-11 384	-9 196
Skattepliktig inntekt	0	0
Betalbar skatt i balansen:		
Betalbar skatt på årets resultat	0	0
Sum betalbar skatt i balansen	0	0

Skatteeffekten av midlertidige forskjeller og underskudd til fremføring som har gitt opphav til utsatt skatt og utsatte skattefordeler, spesifisert på typer av midlertidige forskjeller

	2021	2020	Endring
Akkumulert fremførbart underskudd	-3 976	-15 360	-11 384
Grunnlag for utsatt skattefordel	-3 976	-15 360	-11 384
Utsatt skattefordel (22 %)	-875	-3 379	-2 505









Årsregnskap Economica AS 29.05.22

Final Audit Report

2022-05-29

Created:	2022-05-29
By:	EVA MONICA HESTVIK (EVA.MONICA.HESTVIK@MIP.NO)
Status:	Signed
Transaction ID:	CBJCHBCAABAAdncjCAkQcshLkNRozH2khj0Nnyz-PAj

"Årsregnskap Economica AS 29.05.22" History

-  Document created by EVA MONICA HESTVIK (EVA.MONICA.HESTVIK@MIP.NO)
2022-05-29 - 2:30:43 PM GMT
-  Document e-signed by EVA MONICA HESTVIK (EVA.MONICA.HESTVIK@MIP.NO)
Signature Date: 2022-05-29 - 2:31:23 PM GMT - Time Source: server
-  Document emailed to Sondre Valle Hestvik (sondre.valle.hestvik@elkem.com) for signature
2022-05-29 - 2:31:25 PM GMT
-  Email viewed by Sondre Valle Hestvik (sondre.valle.hestvik@elkem.com)
2022-05-29 - 3:13:47 PM GMT
-  Document e-signed by Sondre Valle Hestvik (sondre.valle.hestvik@elkem.com)
Signature Date: 2022-05-29 - 3:14:51 PM GMT - Time Source: server
-  Agreement completed.
2022-05-29 - 3:14:51 PM GMT