



## ÅRSREGNSKAPET FOR REGNSKAPSÅRET 2024 - GENERELL INFORMASJON

### Enheten

Organisasjonsnummer:	912 649 407
Organisasjonsform:	Aksjeselskap
Foretaksnavn:	KIMEK HOLDING AS
Forretningsadresse:	Storgata 4 9900 KIRKENES

### Regnskapsår

Årsregnskapets periode:	01.01.2024 - 31.12.2024
-------------------------	-------------------------

### Konsern

Mørselskap i konsern:	Ja
Konsernregnskap lagt ved:	Ja

### Regnskapsregler

Regler for små foretak benyttet:	Nei
Benyttet ved utarbeidelsen av årsregnskapet til selskapet:	Regnskapslovens alminnelige regler
Benyttet ved utarbeidelsen av årsregnskapet til konsernet:	Regnskapslovens alminnelige regler

### Årsregnskapet fastsatt av kompetent organ

Bekreftet av representant for selskapet:	Greger Mannsverk
Dato for fastsettelse av årsregnskapet:	19.03.2025

### Grunnlag for avgivelse

År 2024: Årsregnskapet er elektronisk innlevert  
År 2023: Tall er hentet fra elektronisk innlevert årsregnskap fra 2024

*Det er ikke krav til at årsregnskapet m.v. som sendes til Regnskapsregisteret er undertegnet. Kontrollen på at dette er utført ligger hos revisor/enhetens øverste organ. Sikkerheten ivaretas ved at innsender har rolle/rettighet for innsending av årsregnskapet via Altinn, og ved at det bekreftes at årsregnskapet er fastsatt av kompetent organ.*

Brønnøysundregistrene, 27.05.2025



## Resultatregnskap

Beløp i: NOK	Note	2024	2023
<b>RESULTATREGNSKAP</b>			
Salgsinntekt	2		
<b>Kostnader</b>			
Lønnskostnad	3,4	360 000	395 750
Avskrivning på varige driftsmidler og immaterielle eiendeler	5		
Annen driftskostnad	4	360 068	336 651
<b>Sum kostnader</b>		<b>720 068</b>	<b>732 401</b>
<b>Driftsresultat</b>		<b>-720 068</b>	<b>-732 401</b>
<b>Finansinntekter og finanskostnader</b>			
Annen renteinntekt		272 142	111 168
Annen finansinntekt		653 930	10 275 972
<b>Sum finansinntekter</b>		<b>926 072</b>	<b>10 387 140</b>
Annen rentekostnad			293 548
<b>Sum finanskostnader</b>			<b>293 548</b>
<b>Netto finans</b>		<b>926 072</b>	<b>10 093 592</b>
<b>Resultat før skattekostnad</b>		<b>206 004</b>	<b>9 361 191</b>
<b>Årsresultat</b>		<b>206 004</b>	<b>9 361 191</b>
<b>Overføringer og disponeringer</b>			
Overføringer til/fra annen egenkapital		206 004	9 361 192
<b>Sum overføringer og disponeringer</b>		<b>206 004</b>	<b>9 361 192</b>



## Balanse

Beløp i: NOK	Note	2024	2023
<b>BALANSE - EIENDELER</b>			
<b>Anleggsmidler</b>			
<b>Immaterielle eiendeler</b>			
<b>Finansielle anleggsmidler</b>			
Investering i datterselskap	7	7 340 000	7 340 000
Investeringer i aksjer og andeler	7	2 775 000	2 025 000
<b>Sum finansielle anleggsmidler</b>		<b>10 115 000</b>	<b>9 365 000</b>
<b>Sum anleggsmidler</b>		<b>10 115 000</b>	<b>9 365 000</b>
<b>Omløpsmidler</b>			
<b>Varer</b>			
<b>Fordringer</b>			
Andre fordringer	11	663 582	9 872 747
<b>Sum fordringer</b>		<b>663 582</b>	<b>9 872 747</b>
<b>Investeringer</b>			
Markedsbaserte aksjer		761 400	699 600
<b>Sum investeringer</b>		<b>761 400</b>	<b>699 600</b>
<b>Bankinnskudd, kontanter og lignende</b>			
Bankinnskudd, kontanter og lignende	12	6 871 597	7 268 229
<b>Sum bankinnskudd, kontanter og lignende</b>		<b>6 871 597</b>	<b>7 268 229</b>
<b>Sum omløpsmidler</b>		<b>8 296 579</b>	<b>17 840 576</b>
<b>SUM EIENDELER</b>		<b>18 411 579</b>	<b>27 205 576</b>
<b>BALANSE - EGENKAPITAL OG GJELD</b>			
<b>Egenkapital</b>			
<b>Innskutt egenkapital</b>			
Selskapskapital	13,14	900 000	900 000



## Balanse

<b>Beløp i: NOK</b>	<b>Note</b>	<b>2024</b>	<b>2023</b>
Annen innskutt egenkapital	14	5 677 568	5 677 568
<b>Sum innskutt egenkapital</b>		<b>6 577 568</b>	<b>6 577 568</b>
<b>Opptjent egenkapital</b>			
Annen egenkapital	14	11 834 012	20 628 008
<b>Sum opptjent egenkapital</b>		<b>11 834 012</b>	<b>20 628 008</b>
<b>Sum egenkapital</b>		<b>18 411 580</b>	<b>27 205 576</b>
<b>Sum langsiktig gjeld</b>		<b>0</b>	<b>0</b>
<b>Sum gjeld</b>		<b>0</b>	<b>0</b>
<b>SUM EGENKAPITAL OG GJELD</b>		<b>18 411 580</b>	<b>27 205 576</b>



## Konsernets resultatregnskap

Beløp i: NOK	Note	2024	2023
<b>RESULTATREGNSKAP</b>			
<b>Inntekter</b>			
Salgsinntekt	2	147 872 235	137 719 603
Annen driftsinntekt		5 784 601	4 193 602
<b>Sum inntekter</b>		<b>153 656 836</b>	<b>141 913 205</b>
<b>Kostnader</b>			
Varekostnad		49 163 479	45 679 414
Lønnskostnad	3,4	67 228 068	64 608 305
Avskrivning på varige driftsmidler og immaterielle eiendeler	5	4 183 591	4 135 053
Annen driftskostnad	4	19 323 442	12 630 174
<b>Sum kostnader</b>		<b>139 898 580</b>	<b>127 052 946</b>
<b>Driftsresultat</b>		<b>13 758 256</b>	<b>14 860 259</b>
<b>Finansinntekter og finanskostnader</b>			
Annen renteinntekt		1 542 719	3 258 616
Annen finansinntekt		251 158	1 982 110
<b>Sum finansinntekter</b>		<b>1 793 877</b>	<b>5 240 726</b>
Annen rentekostnad		3 944 121	3 633 630
Annen finanskostnad		1 254 054	1 669 758
<b>Sum finanskostnader</b>		<b>5 198 175</b>	<b>5 303 388</b>
<b>Netto finans</b>		<b>-3 404 298</b>	<b>-62 662</b>
<b>Resultat før skattekostnad</b>		<b>10 353 958</b>	<b>14 797 597</b>
Skattekostnad	6	649 627	3 568 172
<b>Årsresultat</b>		<b>9 704 331</b>	<b>11 229 425</b>



## Konsernets balanse

Beløp i: NOK	Note	2024	2023
<b>BALANSE - EIENDELER</b>			
<b>Anleggsmidler</b>			
<b>Immaterielle eiendeler</b>			
Utsatt skattefordel	6	955 058	1 060 770
<b>Sum immaterielle eiendeler</b>		<b>955 058</b>	<b>1 060 770</b>
<b>Varige driftsmidler</b>			
Tomter, bygninger og annen fast eiendom	5,15	51 218 000	52 618 000
Maskiner og anlegg	5,15	23 374 000	21 790 000
<b>Sum varige driftsmidler</b>		<b>74 592 000</b>	<b>74 408 000</b>
<b>Finansielle anleggsmidler</b>			
Investeringer i aksjer og andeler	7	4 687 770	3 922 434
Innskudd i leiligheter	8	799 900	799 900
Andre langsiktige fordringer		1 059 000	2 350 257
<b>Sum finansielle anleggsmidler</b>		<b>6 546 670</b>	<b>7 072 591</b>
<b>Sum anleggsmidler</b>		<b>82 093 728</b>	<b>82 541 361</b>
<b>Omløpsmidler</b>			
<b>Varer</b>			
Varer	9,15	4 151 659	4 529 699
<b>Sum varer</b>		<b>4 151 659</b>	<b>4 529 699</b>
<b>Fordringer</b>			
Kundefordringer	10,15	36 003 888	21 167 563
Andre fordringer	11	1 463 777	1 228 725
<b>Sum fordringer</b>		<b>37 467 665</b>	<b>22 396 288</b>
<b>Investeringer</b>			
Markedsbaserte aksjer		761 400	699 600
<b>Sum investeringer</b>		<b>761 400</b>	<b>699 600</b>
<b>Bankinnskudd, kontanter og lignende</b>			
Bankinnskudd, kontanter og lignende	12	35 763 408	48 716 352
<b>Sum bankinnskudd, kontanter og lignende</b>		<b>35 763 408</b>	<b>48 716 352</b>



## Konsernets balanse

Beløp i: NOK	Note	2024	2023
Sum omløpsmidler		78 144 132	76 341 939
<b>SUM EIENDELER</b>		<b>160 237 860</b>	<b>158 883 300</b>
<b>BALANSE - EGENKAPITAL OG GJELD</b>			
<b>Egenkapital</b>			
<b>Innskutt egenkapital</b>			
Selskapskapital	13,14	900 000	900 000
Annen innskutt egenkapital	14	15 431 936	12 187 447
<b>Sum innskutt egenkapital</b>		<b>16 331 936</b>	<b>13 087 447</b>
<b>Opptjent egenkapital</b>			
Annen egenkapital	14	48 087 205	50 625 240
<b>Sum opptjent egenkapital</b>		<b>48 087 205</b>	<b>50 625 240</b>
<b>Sum egenkapital</b>		<b>64 419 141</b>	<b>63 712 687</b>
<b>Gjeld</b>			
<b>Langsiktig gjeld</b>			
Pensjonsforpliktelser	3	1 430 321	1 260 836
<b>Sum avsetninger for forpliktelser</b>		<b>1 430 321</b>	<b>1 260 836</b>
<b>Annen langsiktig gjeld</b>			
Gjeld til kredittinstitusjoner	15	52 460 785	53 550 000
<b>Sum annen langsiktig gjeld</b>		<b>52 460 785</b>	<b>53 550 000</b>
<b>Sum langsiktig gjeld</b>		<b>53 891 106</b>	<b>54 810 836</b>
<b>Kortsiktig gjeld</b>			
Leverandørgjeld		9 957 586	5 134 688
Betalbar skatt	6	543 915	2 976 310
Skyldige offentlige avgifter		6 930 818	7 815 896
Annen kortsiktig gjeld	16	24 495 294	24 432 883
<b>Sum kortsiktig gjeld</b>		<b>41 927 613</b>	<b>40 359 777</b>
<b>Sum gjeld</b>		<b>95 818 719</b>	<b>95 170 613</b>



## Konsernets balanse

<b>Beløp i: NOK</b>	<b>Note</b>	<b>2024</b>	<b>2023</b>
<b>SUM EGENKAPITAL OG GJELD</b>		<b>160 237 860</b>	<b>158 883 300</b>



## Brønnøysundregistrene

### ÅRSREGNSKAP FOR REGNSKAPSÅRET 2024 - GENERELL INFORMASJON

Journalnummer: 2025 430768

#### Enheten

Organisasjonsnummer: 912 649 407  
Organisasjonsform: Aksjeselskap  
Foretaksnavn: KIMEK HOLDING AS  
Forretningsadresse: Storgata 4  
9900 KIRKENES

#### Regnskapsår

Årsregnskapets periode: 01.01.2024 - 31.12.2024

#### Konsern

Morselskap i konsern: Ja  
Konsernregnskap lagt ved: Ja

#### Regnskapsregler

Regler for små foretak benyttet: Nei  
Benyttet ved utarbeidelsen av  
årsregnskapet til selskapet: Regnskapslovens alminnelige regler  
Benyttet ved utarbeidelsen av  
årsregnskapet til konsernet: Regnskapslovens alminnelige regler

#### Årsregnskapet fastsatt av kompetent organ

Bekreftet av representant for selskapet: Greger Mannsverk  
Dato for fastsettelse av årsregnskapet: 19.03.2025

#### Revisjon

Årsregnskapet er utarbeidet av ekstern  
autorisert regnskapsfører: Ja

#### Grunnlag for avgivelse

År 2024: Årsregnskap er elektronisk innlevert.  
År 2023: Tall er hentet fra elektronisk innlevert årsregnskap fra 2024.

*Det er ikke krav til at årsregnskapet m.v. som sendes til Regnskapsregisteret er undertegnet. Kontrollen på at dette er utført ligger hos revisor/enhetens øverste organ. Sikkerheten ivaretas ved at innsender har rolle/rettighet for innsending av årsregnskapet via Altinn, og ved at det bekreftes at årsregnskapet er fastsatt av kompetent organ.*

Brønnøysundregistrene, 26.05.2025



Organisasjonsnr: 912 649 407  
KIMEK HOLDING AS

## RESULTATREGNSKAP

Beløp i: NOK	Note	2024	2023
<b>RESULTATREGNSKAP</b>			
Salgsinntekt	2		
<b>Kostnader</b>			
Lønnskostnad	3,4	360 000	395 750
Avskrivning på varige driftsmidler og immaterielle eiendeler	5		
Annen driftskostnad	4	360 068	336 651
<b>Sum kostnader</b>		<b>720 068</b>	<b>732 401</b>
<b>Driftsresultat</b>		<b>-720 068</b>	<b>-732 401</b>
<b>Finansinntekter og finanskostnader</b>			
Annen renteinntekt		272 142	111 168
Annen finansinntekt		653 930	10 275 972
<b>Sum finansinntekter</b>		<b>926 072</b>	<b>10 387 140</b>
Annen rentekostnad			293 548
<b>Sum finanskostnader</b>			<b>293 548</b>
<b>Netto finans</b>		<b>926 072</b>	<b>10 093 592</b>
<b>Resultat før skattekostnad</b>		<b>206 004</b>	<b>9 361 191</b>
<b>Årsresultat</b>		<b>206 004</b>	<b>9 361 191</b>
<b>Overføringer og disponeringer</b>			
Overføringer til/fra annen egenkapital		206 004	9 361 192
<b>Sum overføringer og disponeringer</b>		<b>206 004</b>	<b>9 361 192</b>



Organisasjonsnr: 912 649 407  
KIMEK HOLDING AS

## BALANSE

Beløp i: NOK	Note	2024	2023
--------------	------	------	------

### BALANSE - EIENDELER

#### Anleggsmidler Immaterielle eiendeler

##### Finansielle anleggsmidler

Investering i datterselskap	7	7 340 000	7 340 000
Investeringer i aksjer og andeler	7	2 775 000	2 025 000
<b>Sum finansielle anleggsmidler</b>		<b>10 115 000</b>	<b>9 365 000</b>
<b>Sum anleggsmidler</b>		<b>10 115 000</b>	<b>9 365 000</b>

#### Omløpsmidler Varer

##### Fordringer

Andre fordringer	11	663 582	9 872 747
<b>Sum fordringer</b>		<b>663 582</b>	<b>9 872 747</b>

##### Investeringer

Markedsbaserte aksjer		761 400	699 600
<b>Sum investeringer</b>		<b>761 400</b>	<b>699 600</b>

#### Bankinnskudd, kontanter og lignende

Bankinnskudd, kontanter og lignende	12	6 871 597	7 268 229
<b>Sum bankinnskudd, kontanter og lignende</b>		<b>6 871 597</b>	<b>7 268 229</b>

<b>Sum omløpsmidler</b>		<b>8 296 579</b>	<b>17 840 576</b>
-------------------------	--	------------------	-------------------

<b>SUM EIENDELER</b>		<b>18 411 579</b>	<b>27 205 576</b>
----------------------	--	-------------------	-------------------

### BALANSE - EGENKAPITAL OG GJELD

#### Egenkapital

##### Innskutt egenkapital

Selskapskapital	13, 14	900 000	900 000
Annen innskutt egenkapital	14	5 677 568	5 677 568
<b>Sum innskutt egenkapital</b>		<b>6 577 568</b>	<b>6 577 568</b>

##### Opptjent egenkapital

Annen egenkapital	14	11 834 012	20 628 008
<b>Sum opptjent egenkapital</b>		<b>11 834 012</b>	<b>20 628 008</b>



Sum egenkapital	18 411 580	27 205 576
Sum langsiktig gjeld	0	0
Sum gjeld	0	0
SUM EGENKAPITAL OG GJELD	18 411 580	27 205 576



Organisasjonsnr: 912 649 407  
KIMEK HOLDING AS

## KONSERNRESULTATREGNSKAP

<b>Beløp i: NOK</b>	<b>Note</b>	<b>2024</b>	<b>2023</b>
<b>RESULTATREGNSKAP</b>			
<b>Inntekter</b>			
Salgsinntekt	2	147 872 235	137 719 603
Annen driftsinntekt		5 784 601	4 193 602
<b>Sum inntekter</b>		<b>153 656 836</b>	<b>141 913 205</b>
<b>Kostnader</b>			
Varekostnad		49 163 479	45 679 414
Lønnskostnad	3,4	67 228 068	64 608 305
Avskrivning på varige driftsmidler og immaterielle eiendeler	5	4 183 591	4 135 053
Annen driftskostnad	4	19 323 442	12 630 174
<b>Sum kostnader</b>		<b>139 898 580</b>	<b>127 052 946</b>
<b>Driftsresultat</b>		<b>13 758 256</b>	<b>14 860 259</b>
<b>Finansinntekter og finanskostnader</b>			
Annen renteinntekt		1 542 719	3 258 616
Annen finansinntekt		251 158	1 982 110
<b>Sum finansinntekter</b>		<b>1 793 877</b>	<b>5 240 726</b>
Annen rentekostnad		3 944 121	3 633 630
Annen finanskostnad		1 254 054	1 669 758
<b>Sum finanskostnader</b>		<b>5 198 175</b>	<b>5 303 388</b>
<b>Netto finans</b>		<b>-3 404 298</b>	<b>-62 662</b>
<b>Resultat før skattekostnad</b>		<b>10 353 958</b>	<b>14 797 597</b>
Skattekostnad	6	649 627	3 568 172
<b>Årsresultat</b>		<b>9 704 331</b>	<b>11 229 425</b>



Organisasjonsnr: 912 649 407  
KIMEK HOLDING AS

## KONSERNBALANSE

Beløp i: NOK	Note	2024	2023
<b>BALANSE - EIENDELER</b>			
<b>Anleggsmidler</b>			
<b>Immaterielle eiendeler</b>			
Utsatt skattefordel	6	955 058	1 060 770
<b>Sum immaterielle eiendeler</b>		<b>955 058</b>	<b>1 060 770</b>
<b>Varige driftsmidler</b>			
Tomter, bygninger og annen fast eiendom	5,15	51 218 000	52 618 000
Maskiner og anlegg	5,15	23 374 000	21 790 000
<b>Sum varige driftsmidler</b>		<b>74 592 000</b>	<b>74 408 000</b>
<b>Finansielle anleggsmidler</b>			
Investeringer i aksjer og andeler	7	4 687 770	3 922 434
Innskudd i leiligheter	8	799 900	799 900
Andre langsiktige fordringer		1 059 000	2 350 257
<b>Sum finansielle anleggsmidler</b>		<b>6 546 670</b>	<b>7 072 591</b>
<b>Sum anleggsmidler</b>		<b>82 093 728</b>	<b>82 541 361</b>
<b>Omløpsmidler</b>			
<b>Varer</b>			
Varer	9,15	4 151 659	4 529 699
<b>Sum varer</b>		<b>4 151 659</b>	<b>4 529 699</b>
<b>Fordringer</b>			
Kundefordringer	10,15	36 003 888	21 167 563
Andre fordringer	11	1 463 777	1 228 725
<b>Sum fordringer</b>		<b>37 467 665</b>	<b>22 396 288</b>
<b>Investeringer</b>			
Markedsbaserte aksjer		761 400	699 600
<b>Sum investeringer</b>		<b>761 400</b>	<b>699 600</b>
<b>Bankinnskudd, kontanter og lignende</b>			
Bankinnskudd, kontanter og lignende	12	35 763 408	48 716 352
<b>Sum bankinnskudd, kontanter og lignende</b>		<b>35 763 408</b>	<b>48 716 352</b>
<b>Sum omløpsmidler</b>		<b>78 144 132</b>	<b>76 341 939</b>
<b>SUM EIENDELER</b>		<b>160 237 860</b>	<b>158 883 300</b>



## BALANSE - EGENKAPITAL OG GJELD

### Egenkapital

#### Innskutt egenkapital

Selskapskapital	13,14	900 000	900 000
Annen innskutt egenkapital	14	15 431 936	12 187 447
<b>Sum innskutt egenkapital</b>		<b>16 331 936</b>	<b>13 087 447</b>

#### Opptjent egenkapital

Annen egenkapital	14	48 087 205	50 625 240
<b>Sum opptjent egenkapital</b>		<b>48 087 205</b>	<b>50 625 240</b>

<b>Sum egenkapital</b>		<b>64 419 141</b>	<b>63 712 687</b>
------------------------	--	-------------------	-------------------

### Gjeld

#### Langsiktig gjeld

Pensjonsforpliktelser	3	1 430 321	1 260 836
<b>Sum avsetninger for forpliktelser</b>		<b>1 430 321</b>	<b>1 260 836</b>

#### Annen langsiktig gjeld

Gjeld til kredittinstitusjoner	15	52 460 785	53 550 000
<b>Sum annen langsiktig gjeld</b>		<b>52 460 785</b>	<b>53 550 000</b>

<b>Sum langsiktig gjeld</b>		<b>53 891 106</b>	<b>54 810 836</b>
-----------------------------	--	-------------------	-------------------

#### Kortsiktig gjeld

Leverandørgjeld		9 957 586	5 134 688
Betalbar skatt	6	543 915	2 976 310

Skyldige offentlige avgifter		6 930 818	7 815 896
------------------------------	--	-----------	-----------

Annen kortsiktig gjeld	16	24 495 294	24 432 883
------------------------	----	------------	------------

<b>Sum kortsiktig gjeld</b>		<b>41 927 613</b>	<b>40 359 777</b>
-----------------------------	--	-------------------	-------------------

<b>Sum gjeld</b>		<b>95 818 719</b>	<b>95 170 613</b>
------------------	--	-------------------	-------------------

<b>SUM EGENKAPITAL OG GJELD</b>		<b>160 237 860</b>	<b>158 883 300</b>
---------------------------------	--	--------------------	--------------------



Organisasjonsnr: 912 649 407  
KIMEK HOLDING AS

NOTEOPPLYSNINGER - SELSKAP - alle poster oppgitt i hele tall



Organisasjonsnr: 912 649 407  
KIMEK HOLDING AS

NOTEOPPLYSNINGER - KONSERN - alle poster oppgitt i hele tall

Note  
4

Antall årsverk i regnskapsåret  
105.00

Sum Beløp

Balanseført verdi 31.12. Varige driftsmidler Immaterielle eiend.

**Konsernregnskap**

Morselskapet sitt navn

Forretningskontor for morselskapet

Begrunnelse for at datterselskap er utelatt fra konsolideringen

Samlet beløp - tilknyttet selskap Årets Fjorårets

Samlet beløp - foretak i samme konsern Årets Fjorårets

Samlet beløp - foretak i samme konsern Årets Fjorårets

Samlet beløp - felles kontrollert virksomhet Årets Fjorårets

Pantstillelse Beløp

Beholdning av egne aksjer Antall Pålydende Andel av aksjek.



## Kimek Holding AS

### ÅRSBERETNING FOR 2024

#### Virksomhetens art og hvor den drives

Kimek Holding AS er et eierselskap som ikke har annen aktivitet enn å være investor og 100 % eier av dotrene Kimek AS, Kimek Offshore AS, Kimek Eiendom AS, Kimek Offshore Resources AS og Kirkenes Maritime Park AS

Datter Kimek AS sin hovedaktivitet er bygging, -ombygging, -reparasjoner av subsea moduler og skip, landbasert industri, elektrotjenester og dertil hørende aktiviteter. Selskapets aktivitet er lokalisert i Kirkenes i Sør-Varanger kommune.

Datter Kimek Offshore AS driver sin aktivitet i samarbeid med vestlige samarbeidspartnere. Selskapet leverer utleie av fagarbeidere til olje- og gassindustrien. Selskapet er lokalisert i Kirkenes i Sør-Varanger kommune.

Datter Kimek Eiendom AS er et eiendomsselskap som eier verfts anlegget i Kirkenes og boliger. Selskapet er resultat av en fisjon av Kimek AS i 2017. Selskapet har som hensikt å drive med utleie, utvikling og nybygg av eiendommer.

Datter selskapene Kimek Offshore Resources AS og Kirkenes Maritime Park AS har som hensikt å drive med utleie, utvikling og nybygg av eiendommer. Selskapene har ikke hatt aktivitet i 2024.

#### Fortsatt aktivitet

Årsregnskapet til konsernet er avlagt under forutsetning om fortsatt drift i samsvar med regnskapslovens § 3-3. Styret bekrefter at forutsetningen er til stede. Selskapene samlet har de siste årene hatt positive resultater og budsjetterer med positivt resultat også i 2025. Selskapets egenkapital pr 31.12.24 på kr 18 411 579,- mens konsernets egenkapital pr 31.12.24 var på kr 63 712 687,-

Konsernet driver ikke med egen forskning eller utvikling etter den regnskapsmessige definisjonen. Det er ikke aktivert forskning eller utvikling, de utviklingsaktiviteter som skjer er videreutvikling av selskapets produkter og tjenester.

#### Arbeidsmiljø og personale

Kimek Holding AS har ingen ansatte. For konsernet har ikke forekommet alvorlige arbeidsuhell eller ulykker i løpet av året som har resultert i store materielle skader eller personskader. Sykefraværet var i 2024 6,4 % mot 6,3 % i 2023 for Kimek AS og for Kimek Offshore AS var sykefraværet i 2024 4,6 % mot 3,5 % i 2023. Forholdet til de ansattes organisasjoner er godt, og arbeidsmiljøet anses som tilfredsstillende i begge datterselskaper.

#### Likestilling

Arbeidsstyrken i konsernet var ved årets slutt er fordelt med 97 menn og 9 kvinner. For 2024 ble det utført 106 årsverk. Daglig leder i alle selskapene er mann. Styret i Kimek Holding AS består av 3 menn og 2 kvinner. Styret i Kimek AS består av 7 medlemmer, 4 menn og 3 kvinner, mens styret i



Kimek Offshore AS og Kimek Offshore Resources AS består av 3 menn og 2 kvinner. Styret i Kimek Eiendom AS består av 3 menn og ingen kvinner.

For å sikre like rettigheter for alle arbeidstakere ble det i 2005 innført en lov som omtales som "Diskrimineringsloven". Lovens formål er å fremme likestilling, sikre like muligheter og rettigheter og å hindre diskriminering på grunn av etnisitet, nasjonal opprinnelse, avstemning, hudfarge, språk, religion og livssyn. I konsernet arbeides det aktivt, planmessig og målrettet for å fremme lovens formål.

Konsernet har gjennomført følgende tiltak: Ved ansettelser så blir den best kvalifiserte ansatt uavhengig av kjønn, etnisitet, nasjonal opprinnelse, religion eller hudfarge. Bedriften praktiserer lik lønn for likt arbeid. Forskjeller i lønn ved bedriften er knyttet til stillingsinnhold/kvalifikasjoner/ansvarsområde. Ledelsen mener at den faktiske tilstand når det gjelder likestilling er tilfredstillende, og at det pr i dag ikke er planlagt gjennomført ytterligere tiltak på området.

### **Miljørapportering**

Utslipp fra bedriftenes produksjonsanlegg er innenfor de krav som er stilt i bedriftenes konsesjonskrav. Bedriftene har kildesortering av stort sett alt avfall. Bedriftene arbeider fortløpende med å forbedre sine rutiner når det gjelder utslipp til det ytre miljø. Bedriftene har flere måleprogram som pågår og evaluerer produksjonsprosessene for å kunne redusere sine utslipp. Etter styrets mening er bedriftenes utslipp innenfor gjeldende regelverk.

### **Fremtidig utvikling**

Konsernets inntjening vurderes som tilfredsstillende. For år 2025 arbeides det kontinuerlig med nye kontrakter. Kimek AS har blitt hardt rammet av sanksjonene som er innført mot Russland. Det arbeides kontinuerlig med å utvikle nye forretningsområder til andre markedssegmenter. I 2024 har Kimek AS hatt større oppdrag knyttet til olje og gass industrien, en god utvikling i elektromarkedet og er med å montere hydrogen prosjekt i Berlevåg. Kimek Offshore AS har opplevd en bedret markedssituasjon i 2024, og dette ser ut til å fortsette utover 2025.

### **Resultat, finansiering og likviditet**

Kimek Holding AS's hovedbankforbindelse er DnB. Konsernets omsetning var for driftsåret kr 154 mill kr. Årets resultat er positivt med kr 10,4 mill kr for skatt. Det ble investert i maskiner og anlegg i 2024 for om lag 4,4 mill kr, og langsiktig gjeld for 2024 ble redusert med 1,1 mill. Konsernet har tilfredsstillende likviditet. Se kontantstromsanalysen for ytterligere detaljer.

### **Finansiell risiko**

Konsernets kundemasse er i hovedsak oljeservice selskap, offshoreverft, oppdrettsanlegg og offentlige institusjoner. Det er etter styrets oppfatning avsatt tilstrekkelig til mulige tap knyttet til selskapets utestående fordringer. Bedriften er i liten grad eksponert i utenlandsk valuta, og det foreligger ikke en vesentlig valutarisiko. Etter styrets oppfatning foreligger det ikke finansiell risiko som er av betydning for bedømmelsen av eiendeler, gjeld og resultat.

### **Redegjørelse for årsregnskapet**

Styret mener informasjonen gitt her i årsberetningen gir en rettvise oversikt over selskapets og konsernets eiendeler, gjeld, finansiell stilling og resultat.





**Årsresultat og disponeringer**

Årets resultat for Kimek Holding AS ble overskudd etter skatt på 0.2 mill kr mens resultat for konsernet ble på 9,7 mill kr etter skatt. Årets overskudd er avsatt til annen egenkapital.

Kirkenes den 12. mars -2025

 Jan Tore Jørgensen Styreleder	 Monica Ravna Jerijerv Styremedlem	 Trine Skarvik Styremedlem
---	---	--

 Eirik Wikan Styremedlem	 Greger Mannsverk Styremedlem/Administrerende direktor
---	---



## Resultatregnskap

### Kimck Holding AS

Konsern		Morselskap		
2024	2023	Note	2024	2023
<b>Driftsinntekter</b>				
147 872 235	137 719 603		0	0
5 784 601	4 193 602	2	0	0
<u>153 656 836</u>	<u>141 913 205</u>		<u>0</u>	<u>0</u>
<b>Driftskostnader</b>				
49 163 479	45 679 414		0	0
67 228 068	64 608 305	3, 4	360 000	395 750
4 183 591	4 135 053	5	0	0
19 323 442	12 630 174	4	360 068	336 651
<u>139 898 580</u>	<u>127 052 946</u>		<u>720 068</u>	<u>732 401</u>
<u>13 758 256</u>	<u>14 860 259</u>		<u>-720 068</u>	<u>-732 401</u>
<b>Driftsresultat</b>				
<b>Finansinntekter og finanskostnader</b>				
1 542 719	3 258 616		272 142	111 168
251 158	1 982 110		653 930	10 275 972
3 944 121	3 633 630		0	0
1 254 054	1 669 758		0	293 548
<u>-3 404 298</u>	<u>-62 662</u>		<u>926 072</u>	<u>10 093 592</u>
<u>10 353 958</u>	<u>14 797 597</u>		<u>206 004</u>	<u>9 361 192</u>
<u>649 627</u>	<u>3 568 172</u>		<u>0</u>	<u>0</u>
<u>9 704 331</u>	<u>11 229 425</u>		<u>206 004</u>	<u>9 361 192</u>
<u>9 704 331</u>	<u>11 229 425</u>		<u>206 004</u>	<u>9 361 192</u>
<b>Resultat før skattekostnad</b>				
<b>Skattekostnad</b>				
		6	0	0
<b>Ordinært resultat</b>				
<b>Årsresultat</b>				
<b>Overføringer</b>				
			0	0
			0	0
			206 004	9 361 192
<b>Sum</b>				
<u>206 004</u> <u>9 361 192</u>				


**Balanse****Kimek Holding AS**


<b>Konsern</b>				<b>Morselskap</b>	
<b>2024</b>	<b>2023</b>		<b>Note</b>	<b>2024</b>	<b>2023</b>
		<b>Eiendeler</b>			
		<b>Anleggsmidler</b>			
		<b>Immaterielle eiendeler</b>			
955 058	1 060 770	Utsatt skattefordel	6	0	0
<u>955 058</u>	<u>1 060 770</u>	Sum immaterielle eiendeler			
		<b>Varige driftsmidler</b>			
51 218 000	52 618 000	Tomter og bygg	5, 15	0	0
23 374 000	21 790 000	Maskiner og annet driftslosore	5, 15	0	0
<u>74 592 000</u>	<u>74 408 000</u>	Sum varige driftsmidler		<u>0</u>	<u>0</u>
		<b>Finansielle anleggsmidler</b>			
0	0	Aksjer i datterselskap	7	7 340 000	7 340 000
4 687 770	3 922 434	Andre aksjer	7	2 775 000	2 025 000
799 900	799 900	Innskudd i leiligheter	8	0	0
1 059 000	2 350 257	Andre fordringer		0	0
<u>6 546 670</u>	<u>7 072 591</u>	Sum finansielle anleggsmidler		<u>10 115 000</u>	<u>9 365 000</u>
<u>82 093 728</u>	<u>82 541 361</u>	Sum anleggsmidler		<u>10 115 000</u>	<u>9 365 000</u>
		<b>Omløpsmidler</b>			
4 151 659	4 529 699	Varelager	9, 15	0	0
36 003 888	21 167 563	Kundefordringer	10, 15	0	0
1 463 777	1 228 725	Andre fordringer	11	663 582	9 872 747
761 400	699 600	Markedsbaserte aksjer		761 400	699 600
35 763 408	48 716 352	Bankinnskudd og kontanter	12	6 871 597	7 268 229
<u>78 144 132</u>	<u>76 341 939</u>	Sum omløpsmidler		<u>8 296 579</u>	<u>17 840 576</u>
<u>160 237 860</u>	<u>158 883 300</u>	Sum eiendeler		<u>18 411 579</u>	<u>27 205 576</u>

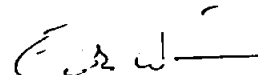





Kirkenes, den 12. Mars 2025  
I Styret for Kimek Holding AS

  
Greger Mannsverk  
Styremedlem/daglig leder  
SIGN.

  
Jan Tore Jorgensen  
Styreleder  
SIGN.

  
Eirik Wikan  
Styremedlem  
SIGN.

  
Trine Skarvik  
Styremedlem  
SIGN.

  
Monica Ravna Jerijervi  
Styremedlem  
SIGN.



## Konsernet Kimek Holding AS Noter til regnskapet for 2024

### Note 1 Regnskapsprinsipper

#### Regnskapsprinsipper

Årsregnskapet er satt opp i samsvar med regnskapslovens bestemmelser og god regnskapskikk.

#### Konsolidering

Konsernregnskapet er utarbeidet som om konsernet var en økonomisk enhet. Transaksjoner og mellomværende mellom selskapene i konsernet er eliminert. Konsernregnskapet er utarbeidet etter ensartede prinsipper, ved at datterselskapene følger de same regnskapsprinsipper som morselskapet.

Kjøpte datterselskap regnskapsføres i konsernregnskapet basert på morselskapets anskaffelseskost. Anskaffelseskost tilordnes identifiserbare eiendeler og gjeld i datterselskapet som oppføres i konsernregnskapet til virkelig verdi på oppkjøpstidspunktet. Eventuell merverdi ut over hva som kan henføres til identifiserbare eiendeler og gjeld balanseføres som goodwill. Merverdier i konsernregnskapet avskrives lineært over de oppkjøpte eiendelenes forventede levetid. Eventuell goodwill avskrives over forventet levetid. Eventuell negativ goodwill inntektsføres over forventet reverseringsperiode.

Følgende selskap inngår i konsernregnskapet hvor eierandelen er i parentes.

Kimek Holding AS, morselskap  
Kimek AS (100 %)  
Kimek Offshore AS (100 %)  
Kimek Offshore Resource AS (100 %)  
Kimek Eiendom AS (100 %)  
Kirkenes Maritime Park AS (100 %)

Videre så eier Kimek Offshore AS 100 % av aksjene i det russiske datterselskapet Sevgypryblot Ltd. Etter regnskapslovens § 3-8 er dette selskapet utelatt fra konsolideringen da det ikke har betydning for å bedømme konsernets stilling og resultat.

#### Valuta

Transaksjoner i utenlandsk valuta omregnes til kursen på transaksjonstidspunktet. Pengeposter i utenlandsk valuta omregnes til norske kroner ved å benytte balansedagens kurs. Ikke-pengeposter som måles til historisk kurs uttrykt i utenlandsk valuta, omregnes til norske kroner ved å benytte valutakursen på transaksjonstidspunktet. Ikke-pengeposter som måles til virkelig verdi uttrykt i utenlandsk valuta, omregnes til valutakursen fastsatt på balansetidspunktet. Valutakursendringer resultatføres løpende i regnskapsperioden.

#### Salgsinntekter

Inntekter fra salg av varer resultatføres når levering har funnet sted og det vesentligste av risiko og avkastning er overført.

Inntekter fra salg av tjenester og langsiktige tilvirkingsprosjekter resultatføres i takt med prosjektets fullføringsgrad, når utfallet av transaksjonen kan estimeres på en pålitelig måte. Fremdriften måles som påløpte timer i forhold til totalt estimerte timer. Når transaksjonens utfall ikke kan estimeres pålitelig, vil kun inntekter tilsvarende påløpte prosjektkostnader inntektsføres. I den perioden det blir identifisert at et prosjekt vil gi et negativt resultat, vil det estimerte tapet på kontrakten bli resultatført i sin helhet.

#### Skatt

Skattekostnad består av betalbar skatt og endring i utsatt skatt. Utsatt skatt/skattefordel er beregnet på alle forskjeller mellom regnskapsmessig og skattemessig verdi på eiendeler og gjeld. Utsatt skatt er beregnet med 22 % på grunnlag av de midlertidige forskjeller som eksisterer mellom regnskapsmessige og skattemessige verdier, samt skattemessig underskudd til fremføring ved utgangen av regnskapsåret. Netto utsatt skattefordel balanseføres i den grad det er sannsynlig at denne kan bli nyttgjort.

Betalbar skatt og utsatt skatt er regnskapsført direkte mot egenkapitalen i den grad skattepostene relaterer seg til egenkapitaltransaksjoner.

#### Klassifisering og vurdering av balanseposter

Omløpsmidler og kortsiktig gjeld omfatter poster som forfaller til betaling innen ett år etter anskaffelsestidspunktet, samt poster som knytter seg til varekretsløpet. Øvrige poster er klassifisert som anleggsmiddel/langsiktig gjeld.

Omløpsmidler vurderes til laveste av anskaffelseskost og virkelig verdi. Kortsiktig gjeld balanseføres til nominelt beløp på opptakstidspunktet.

Anleggsmidler vurderes til anskaffelseskost, fratrukket av- og nedskrivninger. Langsiktig gjeld balanseføres til nominelt beløp på etableringstidspunktet.



## Varige driftsmidler

Varige driftsmidler balanseføres og avskrives lineært over driftsmidlets forventede levetid. Direkte vedlikehold av driftsmidler kostnadsføres løpende under driftskostnader, mens påkostninger eller forbedringer tillegges driftsmidlets kostpris og avskrives i takt med driftsmidlet. Dersom gjenvinnbart beløp av driftsmiddelet er lavere enn balanseført verdi foretas nedskrivning til gjenvinnbart beløp. Gjenvinnbart beløp er det høyeste av netto salgsverdi og verdi i bruk. Verdi i bruk er nåverdien av de fremtidige kontantstrømmene som eiendelen forventes å generere.

## Datterselskap/tilknyttet selskap

Datterselskapet og tilknyttede selskaper vurderes etter kostmetoden. Investeringen er vurdert til anskaffelseskost for aksjene med mindre nedskrivning har vært nødvendig. Det er foretatt nedskrivning til virkelig verdi når verdifall skyldes årsaker som ikke kan antas å være forbigående og det må anses nødvendig etter god regnskapskikk. Nedskrivninger er reversert når grunnlaget for nedskrivning ikke lenger er til stede.

Utbytte, konsernbidrag og andre utdelinger fra datterselskap er inntektsført samme år som det er avsatt i givers regnskap. Overstiger utbyttet / konsernbidraget andel av opptjent resultat etter anskaffelsestidspunktet, representerer den overskytende del tilbakebetaling av investert kapital, og utdelingene er fratrukket investeringens verdi i balansen til morselskapet.

## Varebeholdninger

Varelager regnskapsføres til det laveste av anskaffelseskost og netto salgspris. Netto salgspris er estimert salgspris ved ordinær drift fratrukket estimerte utgifter til ferdigstillelse, markedsføring og distribusjon. Anskaffelseskost tilordnes ved bruk av FIFO metoden og inkluderer utgifter påløpt ved anskaffelse av varene og kostnader for å bringe varene til nåværende tilstand og plassering.

## Fordringer

Kundefordringer og andre fordringer er oppført i balansen til pålydende etter fradrag for avsetning til forventet tap. Avsetning til tap gjøres på grunnlag av individuelle vurderinger av de enkelte fordringene. I tillegg gjøres det for øvrige kundefordringer en uspesifisert avsetning for å dekke antatt tap på krav.

## Kortsiktige plasseringer

Kortsiktige plasseringer (aksjer og andeler vurdert som omløpsmidler) vurderes til laveste av anskaffelseskost og virkelig verdi på balansedagen. Mottatt utbytte og andre utdelinger fra selskapene inntektsføres som annen finansinntekt.

## Pensjoner

Ytelsesbaserte pensjonsordninger, vurderes til nåverdien av de fremtidige pensjonsytelser som regnskapsmessig anses opptjent på balansedagen. Pensjonsmidler vurderes til virkelig verdi.

Endring i ytelsesbaserte pensjonsforpliktelser som skyldes endringer i pensjonsplaner, fordeles over antatt gjennomsnittlig gjenværende opptjeningstid.

Akkumulert virkning av estimatendringer og endringer i finansielle og aktuarielle forutsetninger (aktuarielle gevinster og tap) under 10 % av det som er størst av pensjonsforpliktelsene og

pensjonsmidlene ved begynnelsen av året innregnes ikke. Når den akkumulerte virkningen er over 10 %-grensen ved årets begynnelse, resultatføres det overskytende over antatt gjennomsnittlig gjenværende opptjeningstid. Periodens netto pensjonskostnad klassifiseres som lønns- og personalkostnader.



## Note 2 Salgsinntekter

Morselskapet har kr. 0 i inntekter i 2024. Konsernet har sine inntekter fra landbasert industri samt vedlikehold av skip og fra offshore og maritim industri.

	2024	2023
<b>Geografisk fordeling</b>		
Norge	142 078 686	75 325 948
Russland	5 793 549	62 393 655
<b>Sum</b>	<b>147 872 235</b>	<b>137 719 603</b>

## Note 3 Pensjoner

Morselskapet har ingen ansatte og det er ikke utbetalt lønn eller godtgjørelse til ansatte, men kun til styremedlemmer. Selskapet har ikke plikt til å ha tjenestepensjonsordning etter lov om tjenestepensjon.

Konsernet har oppfylt sin plikt til å ha tjenestepensjonsordning etter lov om obligatorisk tjenestepensjon. Konsernet tjenestepensjonsordning er innskuddsbasert og finansiert i forsikringselskap. Konsernet er medlem av AFP-ordningen som muliggjør tidligpensjonering for ansatte.



## Note 4 Lønnskostnader, antall ansatte, godtgjørelser, lån til ansatte og godtgjørelse til revisor

Morselskapet har ingen ansatte og det er ikke utbetalt lønn eller godtgjørelse til ansatte. Det er kostnadsført kr. 360 000 i styrehonorar.

Konsernet:	2024	2023
<b>Lønnskostnader</b>		
Lønninger	60 272 149	57 827 668
Arbeidsgiveravgift	1 600 257	1 907 067
Pensjonskostnader	3 290 327	2 388 778
Andre ytelser	2 065 335	2 484 792
<b>Sum</b>	<b>67 228 068</b>	<b>64 608 305</b>

Konsernet har i regnskapsåret sysselsatt totalt 105 årsverk.

Ytelser til ledende personer	Daglig leder	Styret
Lønn	1 674 725	395 750
Pensjonsutgifter	89 277	0
Annen godtgjørelse	79 835	

### Revisor

Det er kostnadsført kr. 16 000 revisjonshonorar for 2024, samt utarbeidelse av årsregnskap og konsernregnskap kr. 10 000 og annen bistand herunder utarbeidelse av likningspapirer kr. 4 000.

Konsernet:

Godtgjørelse til revisor er fordelt på følgende:

Lovpålagt revisjon	Utarbeidelse av årsregnskap	Annen bistand, likningspapirer
199 000	28 000	30 000

Merverdiavgift er ikke inkludert i revisjonshonoraret.

## Note 5 Varige driftsmidler

Morselskapet har ikke driftsmidler pr. 31.12.24.

Konsernet:

Varige driftsmidler	Tomter	Bygninger fast eiendom	Maskiner og løsøre	Sum varige driftsmidler	driftsmidler
Anskaffelseskost pr 01.01.24	16 188 419	63 131 907	66 581 304	145 901 630	
Tilgang kjøpte driftsmidler	0	0	4 367 591	4 367 591	
Investeringsstilskudd nettoføring	0	0	0	0	
Avgang solgte driftsmidler	0	0	0	-	
Anskaffelseskost 31.12.24	16 188 419	63 131 907	70 948 895	150 269 221	
Akkumulerte avskr. pr. 31.12.24	-419	-28 101 907	-47 574 895	-75 677 221	
Balanseført verdi pr. 31.12.24	16 188 000	35 030 000	23 374 000	74 592 000	
Arets avskrivninger	4	0	1 400 000	2 783 591	4 183 591

Selskapet benytter lineære avskrivninger for alle varige driftsmidler. Den økonomiske levetiden for driftsmidlene er beregnet til:

- \* Tomter 0 år
- \* Bygninger o.a. fast eiendom 100 år
- \* Maskiner og anlegg 7 år
- \* Driftsløsøre, inventar 4-7 år



## Note 6 Skatt

### Morselskapet:

Arets skattekostnad fordeler seg på:	2024	2023
Betalbar skatt	0	0
Endring i utsatt skatt	0	0
Sum skattekostnad	0	0

### Beregning av årets skattegrunnlag:

	2024	2023
Resultat før skattekostnad	206 004	9 361 192
Permanente forskjeller	-620 535	-9 979 950
Endring i midlertidige forskjeller	-88 914	-93 555
Arets skattemessige resultat	-503 446	-712 314
Fremførbart underskudd 1.1	0	0
Fremførbart underskudd 31.12.	0	0
Mottatt konsernbidrag	503 446	712 314
Skattepliktig resultat	0	0

Oversikt over midlertidige forskjeller:	2023	2024	Endring
Driftsmidler	-100 513	-75 685	-24 828
Gevinst- og tapskonto	-320 432	-256 346	64 086
Sum	-420 945	-332 031	88 914
22 % utsatt skattefordel	-92 608	-73 047	-19 561

Selskapet har ikke balanseført utsatt skattefordel i regnskapet.

### Konsernet:

Arets skattekostnad fordeler seg på:	2024	2023
Betalbar skatt	543 915	2 976 310
Endring i utsatt skatt	105 712	591 862
Sum skattekostnad	649 627	3 568 172

Oversikt over midlertidige forskjeller:	2023	2024	Endring
Driftsmidler	-18 468 647	-16 715 356	-1 753 291
Fordringer	-2 000 000	-2 000 000	-
Gevinst- og tapskonto	-253 696	-202 957	-50 739
Andre avsetninger for forpliktelser	-2 000 000	-2 000 000	-
Netto pensjonsforpliktelser	-1 260 836	-1 430 321	169 485
Underskudd til fremføring	-	-	-
Sum	-23 983 179	-22 348 634	-1 634 545
Forskjeller som ikke inngår i beregningen av utsatt skattefordel	0	0	-
Sum	-23 983 179	-22 348 634	-1 634 545
22 % utsatt skatt	-5 276 299	-4 916 699	-359 600

Konsernet har balanseført skjønsmessig utsatt skattefordel i regnskapet pr 31.12.2024 til kr. 955 058.

## Note 7 Aksjer og andeler i andre foretak m.v.

### Morselskapet:

	Anskaffelses tidspunkt	Forretningsk ontor	Eierandel	Balanseført verdi	Kostpris
Kimek AS	2013	Sør-Varanger	100 %	505 000	13 469 000
Kimek Offshore AS	2013	Sør-Varanger	100 %	5 000 000	5 000 000
Kimek Offshore Resource AS	2014	Sør-Varanger	100 %	840 000	840 000
Kimek Eiendom AS	2017	Sør-Varanger	100 %	995 000	26 531 000
Sum				7 340 000	45 840 000

Selskapet fikk et ekstraordinært utbytte fra Kimek AS på kr. 38 500 000 som har gått til nedskrivning av anskaffelseskosten.



Aksjene i andre selskap er vurdert til laveste av anskaffelseskost og virkelig verdi pr 31.12.24.

	Anskaffelse stidspunkt	Forretning skontor	Eierandel	Balanseført verdi	Kostpris
Lokalkapital AS	2020	Hammerfest	14,8 %	2 025 000	2 025 000
Nussir ASA	2024	Hammerfest		500 000	500 000
Biopower Tana AS	2024	Tana		250 000	250 000
Sum				2 775 000	2 775 000

Konsernet:

	Anskaffelse tidspunkt	Forretningsk ontor	Eierandel	Balanseført verdi	Kostpris
Pro Barents AS	2013	Hammerfest	16,2 %	1 390 553	1 390 553
Lokalkapital AS	2020	Hammerfest	14,8 %	2 025 000	2 025 000
Nussir ASA	2024	Hammerfest		500 000	500 000
Biopower Tana AS	2024	Tana		250 000	250 000
MICK AS	2017	Sør-Varanger	25,0 %	24 000	31 000
Sevgyprorybflot Ltd	2008	Russland	100,0 %	1	1 217 260
Endor ASA	2007	Bergen	0,1 %	44 416	1 024 000
Orinor AS	2001	Sør-Varanger	7,2 %	453 800	453 800
Sum				4 687 770	6 891 613



## Note 8 Andeler

Konsernet eier andeler i følgende borettslag

	Kostpris	Bokført verdi
Prestefjellet Borettslag	574 900	574 900
Kvartalene Borettslag	225 000	225 000
Sum andeler	799 900	799 900

## Note 9 Varer

Varer er vurdert til det laveste av gjennomsnittlig anskaffelseskost og netto salgsverdi. For råvarer og varer i arbeid beregnes netto salgsverdi til salgsværdien av ferdig tilvirkede varer redusert for gjenværende tilvirkningskostnader og salgskostnader.

	2024	2023
Varelager	4 151 659	4 529 699

## Note 10 Kundefordringer

Konsernet:

	2024	2023
Ordinære kundefordringer innland	31 676 888	15 140 563
Avsetning til tap	-2 000 000	-2 000 000
Netto verdi kundefordringer	29 676 888	13 140 563
Utført, ikke fakturert produksjon, netto	6 327 000	8 027 000
Balanseført kundefordringer og utført, ikke fakturert produksjon pr. 31.12.24	36 003 888	21 167 563

## Note 11 Andre fordringer

Morselskapet:

Selskapet har en fordring på kr. 503 446 på Kimek AS.

Konsernet:

	2024	2023
Andre fordringer	1 463 777	1 228 726

## Note 12 Bankinnskudd

Konsernet:

	2024	2023
Bundne skattetrekksmidler utgjør:	2 581 591	2 611 977

## Note 13 Aksjekapital og aksjonærinformasjon

Aksjekapitalen består av:

	Antall	Pålydende	Balanseført
Ordinære aksjer	900 000	1	900 000
Sum	900 000		900 000

Kimek Holding AS har 12 aksjonærer pr 31.12.24.



## Oversikt over aksjonærer pr 31.12.24:

	Ordinære aksjer	Sum	Eierandel	Stemmeandel
Geir Alvestad	35 000	35 000	3,89 %	3,89 %
Geir Atle Larsen	5 000	5 000	0,56 %	0,56 %
GT Finans 2 AS	645 000	645 000	71,67 %	71,67 %
Erlend Iversen	30 000	30 000	3,33 %	3,33 %
Greger Mannsverk, Daglig leder	2	2	0,00 %	0,00 %
Jonas Mannsverk	16 666	16 666	1,85 %	1,85 %
Ida Mannsverk	16 666	16 666	1,85 %	1,85 %
Katrine Mannsverk	16 666	16 666	1,85 %	1,85 %
Britt Marianne Pedersen	50 000	50 000	5,56 %	5,56 %
Tor Elliseussen	5 000	5 000	0,56 %	0,56 %
Trine Skårvik	30 000	30 000	3,33 %	3,33 %
Solvang Invest AS	50 000	50 000	5,56 %	5,56 %
<b>Totalt antall aksjer</b>	<b>900 000</b>	<b>900 000</b>	<b>100,00 %</b>	<b>100,00 %</b>

## Note 14 Egenkapital

Morselskapet:

	Aksje- kapital	Annen innskutt ek	Annen EK	Sum
Egenkapital pr 01.01.2024	900 000	5 677 568	20 628 008	27 205 576
Ekstraordinært utbytte	0	0	-9 000 000	-9 000 000
Arets resultat	0	0	206 004	206 004
Avsatt utbytte	0	0	0	0
<b>Egenkapital pr 31.12.2024</b>	<b>900 000</b>	<b>5 677 568</b>	<b>11 834 012</b>	<b>18 411 579</b>

## Note 15 Fordringer og gjeld

Morselskapet har ikke gjeld til kredittinstitusjoner pr. 31.12.24.

Konsernet:

Langsiktig gjeld med forfall senere enn 5 år	2024	2023
Gjeld til kredittinstitusjoner	28 600 000	28 600 000

## Opplysninger om lån fra kredittinstitusjoner

Valuta	Snittrente	Lånebeløp
NOK	6,7 %	56 216 669
<b>Sum</b>		<b>56 216 669</b>

## Avdragsprofil:

2024	2025	2026	2028	2029
5 550 000	5 550 000	5 550 000	5 550 000	5 550 000

## Pantesikret gjeld

	2024	2023
Gjeld til kredittinstitusjon	56 216 669	57 100 000

Gjeld som er sikret i panteobjekt med bokførte verdier:

Tomter, bygninger o.a fast eiendom	51 218 000	52 618 000
Maskiner og driftsløsøre	23 374 000	21 790 000
Varelager	4 151 659	4 529 699
Kundefordringer	36 003 888	21 167 563
<b>Sum bokført verdi av panteobjekt</b>	<b>114 747 547</b>	<b>100 105 262</b>



**Note 16    Annen kortsiktig gjeld**

Konsernet:	2024	2023
Påløpt lønn, feriepenger og lignende	6 550 329	6 518 504
Påløpte rentekostnader	520 781	516 337
Andre påløpte kostnader	11 668 301	11 848 043
Avdrag langsiktig lån	3 755 884	3 550 000
Avsetning garantiarbeider	2 000 000	2 000 000
<b>SUM</b>	<b>24 495 294</b>	<b>24 432 883</b>



## Kimek Holding AS

## Kontantstrømoppstilling

Konsern			Morselskap	
2024	2023		2024	2023
		<b>Kontantstrømmer fra operasjonelle aktiviteter</b>		
10 353 958	14 797 597	+/- Resultat før skattekostnad	206 004	9 361 192
-2 976 310	-1 187 802	- Periodens betalte skatt	0	0
0	-30 000	+/- Tap/gevinst ved salg av anleggsmidler	0	0
4 183 591	4 135 053	+ Ordinære avskrivninger	0	0
7 000	0	+ Nedskrivning anleggsmidler	0	0
-22 336	0	+/- Reversering nedskrivning anleggsmidler	0	0
378 040	-9 360	+/- Endring varelager	0	0
-14 836 325	2 327 121	+/- Endring kundefordringer	0	0
4 822 898	-3 225 770	+/- Endring i leverandører	0	-10 000
169 485	138 675	+/- Forskjell kostnadsført pensjon - betalte premier o.l.	0	0
0	0	+/- Effekt valutakursendringer	0	0
-61 800	-187 642	+/- Poster klassifisert som invest- eller finansakt	-61 800	-187 642
-1 264 339	11 534 420	+/- Endring i andre tidsavgrensningsposter	296	-23 713
753 862	28 292 292	= Netto kontantstrøm fra operasjonelle aktiviteter	144 500	9 139 837
		<b>Kontantstrømmer fra investeringsaktiviteter</b>		
0	0	+ Innbetalinger ved salg av varige driftsmidler	0	0
-4 367 591	-2 662 052	- Utbetalinger ved kjøp av varige driftsmidler	0	0
0	1 509 241	+ Innbetalinger ved salg av aksjer og andeler	0	1 509 241
750 000	0	- Utbetalinger ved kjøp av aksjer og andeler	-750 000	0
0	0	+ Innbetalinger ved salg av andre investeringer	0	0
0	0	- Utbetalinger ved kjøp av andre investeringer	0	0
-3 617 591	-1 152 811	= Netto kontantstrøm fra investeringsaktiviteter	-750 000	1 509 241
		<b>Kontantstrømmer fra finansieringsaktiviteter</b>		
0	0	+ Innbetalinger ved opptak av ny langsiktig gjeld	0	0
0	0	+ Innbetalinger ved opptak av ny kortsiktig gjeld	0	0
-1 089 215	-5 562 271	- Utbetalinger ved nedbetaling av langsiktig gjeld	0	0
0	0	- Utbetalinger ved nedbetaling av kortsiktig gjeld	0	0
0	0	+ Innbetalinger av egenkapital	0	0
0	0	- Endring av egenkapital	0	0
-9 000 000	-29 997 000	- Utbetalinger av utbytte	-9 000 000	-29 997 000
0	0	+ Konsernbidragfordring	9 208 868	11 398 987
0	0	- Konsernbidragsgjeld	0	0
-10 089 215	-35 559 271	= Netto kontantstrøm fra finansieringsaktiviteter	208 868	-18 598 013
		+/- Effekt valutakursendring på kontanter og kontantekvivalenter		
-12 952 944	-8 419 790	= Netto endring i kontanter og kontantekv.	-396 632	-7 948 935
-48 716 352	57 136 142	+ Beholdning av kontanter og kontantekv. 1.1.	7 268 229	15 217 164
35 763 408	48 716 352	= Beholdning av kontanter og kontantekv. 31.12	6 871 597	7 268 229



Tel: 91 54 42 05  
Tel: 90 88 59 25  
Tel: 93 45 89 98  
mm@drevisjon.no  
od@drevisjon.no  
bd@drevisjon.no

Degerstrøms Revisjon AS  
Dr. Wesselsgate 10  
9900 Kirkenes  
Foretaksregisteret: NO 911 879 999 MVA  
www.drevisjon.no

Til generalforsamlingen i Kimek Holding AS

## Uavhengig revisors beretning

### Konklusjon

Vi har revidert årsregnskapet for Kimek Holding AS som viser et overskudd i selskapsregnskapet på NOK 206.004 og et overskudd i konsernregnskapet på NOK 9.704.331. Årsregnskapet består av:

- selskapsregnskapet, som består av balanse per 31. desember 2024, resultatregnskap og kontantstrømoppstilling for regnskapsåret avsluttet per denne datoen og noter til årsregnskapet, herunder et sammendrag av viktige regnskapsprinsipper, og
- konsernregnskapet, som består av balanse per 31. desember 2024, resultatregnskap og kontantstrømoppstilling for regnskapsåret avsluttet per denne datoen og noter til årsregnskapet, herunder et sammendrag av viktige regnskapsprinsipper.

Etter vår mening

- oppfyller årsregnskapet gjeldende lovkrav,
- gir selskapsregnskapet et rettviseende bilde av selskapets finansielle stilling per 31. desember 2024 og av dets resultater og kontantstrømmer for regnskapsåret avsluttet per denne datoen i samsvar med regnskapslovens regler og god regnskapsskikk i Norge, og
- gir konsernregnskapet et rettviseende bilde av konsernets finansielle stilling per 31. desember 2024 og av dets resultater og kontantstrømmer for regnskapsåret avsluttet per denne datoen i samsvar med regnskapslovens regler og god regnskapsskikk i Norge.

### Grunnlag for konklusjonen

Vi har gjennomført revisjonen i samsvar med International Standards on Auditing (ISA-ene). Våre oppgaver og plikter i henhold til disse standardene er beskrevet nedenfor under *Revisors oppgaver og plikter ved revisjonen av årsregnskapet*. Vi er uavhengige av selskapet og konsernet i samsvar med kravene i relevante lover og forskrifter i Norge og International Code of Ethics for Professional Accountants (inkludert internasjonale uavhengighetsstandarder) utstedt av International Ethics Standards Board for Accountants (IESBA-reglene), og vi har overholdt våre øvrige etiske forpliktelser i samsvar med disse kravene. Innhentet revisjonsbevis er etter vår vurdering tilstrekkelig og hensiktsmessig som grunnlag for vår konklusjon.

### Øvrig informasjon

Styret og daglig leder (ledelsen) er ansvarlige for informasjonen i årsberetningen og annen øvrig informasjon som er publisert sammen med årsregnskapet. Øvrig informasjon omfatter informasjon i årsrapporten bortsett fra årsregnskapet og den tilhørende revisjonsberetningen. Vår konklusjon om årsregnskapet ovenfor dekker verken informasjonen i årsberetningen eller annen øvrig informasjon.



I forbindelse med revisjonen av årsregnskapet er det vår oppgave å lese årsberetningen og annen øvrig informasjon. Formålet er å vurdere hvorvidt det foreligger vesentlig inkonsistens mellom årsberetningen, annen øvrig informasjon og årsregnskapet og den kunnskap vi har opparbeidet oss under revisjonen av årsregnskapet, eller hvorvidt informasjon i årsberetningen og annen øvrig informasjon ellers fremstår som vesentlig feil. Vi har plikt til å rapportere dersom årsberetningen eller annen øvrig informasjon fremstår som vesentlig feil. Vi har ingenting å rapportere i så henseende.

Basert på kunnskapen vi har opparbeidet oss i revisjonen, mener vi at årsberetningen

- er konsistent med årsregnskapet og
- inneholder de opplysninger som skal gis i henhold til gjeldende lovkrav.

Vår uttalelse om årsberetningen gjelder tilsvarende for redegjørelsen om samfunnsansvar.

#### *Ledelsens ansvar for årsregnskapet*

Ledelsen er ansvarlig for å utarbeide årsregnskapet og for at det gir et rettviseende bilde i samsvar med regnskapslovens regler og god regnskapsskikk i Norge. Ledelsen er også ansvarlig for slik intern kontroll som den finner nødvendig for å kunne utarbeide et årsregnskap som ikke inneholder vesentlig feilinformasjon, verken som følge av misligheter eller utilsiktede feil.


Ved utarbeidelsen av årsregnskapet er ledelsen ansvarlig for å ta standpunkt til selskapets og konsernets evne til fortsatt drift og opplyse om forhold av betydning for fortsatt drift. Forutsetningen om fortsatt drift skal legges til grunn for årsregnskapet så lenge det ikke er sannsynlig at virksomheten vil bli avviklet.

#### *Revisors oppgaver og plikter ved revisjonen av årsregnskapet*

Vårt mål er å oppnå betryggende sikkerhet for at årsregnskapet som helhet ikke inneholder vesentlig feilinformasjon, verken som følge av misligheter eller utilsiktede feil, og å avgi en revisjonsberetning som inneholder vår konklusjon. Betryggende sikkerhet er en høy grad av sikkerhet, men ingen garanti for at en revisjon utført i samsvar med ISA-ene, alltid vil avdekke vesentlig feilinformasjon. Feilinformasjon kan oppstå som følge av misligheter eller utilsiktede feil. Feilinformasjon er å anse som vesentlig dersom den enkeltvis eller samlet med rimelighet kan forventes å påvirke de økonomiske beslutningene som brukerne foretar på grunnlag av årsregnskapet.

For videre beskrivelse av revisors oppgaver og plikter vises det til:  
<https://revisorforeningen.no/revisjonsberetninger>

Kirkenes, 19. Mars 2025  
**Degerstrøms Revisjon AS**

  
Ørjan Mjøsund Degerstrøm  
Statsautorisert revisor