



ÅRSREGNSKAPET FOR REGNSKAPSÅRET 2021 - GENERELL INFORMASJON

Enheten

Organisasjonsnummer: 985 187 193
Organisasjonsform: Aksjeselskap
Foretaksnavn: SWISSPEARL NORGE AS
Forretningsadresse: Eternitveien 44
3470 SLEMMESTAD

Regnskapsår

Årsregnskapets periode: 01.01.2021 - 31.12.2021

Konsern

Morselskap i konsern: Nei

Regnskapsregler

Regler for små foretak benyttet: Nei
Benyttet ved utarbeidelsen av årsregnskapet til selskapet: Regnskapslovens alminnelige regler

Årsregnskapet fastsatt av kompetent organ

Bekreftet av representant for selskapet: Anne-Berit Gjerdingen
Dato for fastsettelse av årsregnskapet: 24.05.2022

Grunnlag for avgivelse

År 2021: Årsregnskapet er elektronisk innlevert
År 2020: Tall er hentet fra elektronisk innlevert årsregnskap fra 2021

Det er ikke krav til at årsregnskapet m.v. som sendes til Regnskapsregisteret er undertegnet. Kontrollen på at dette er utført ligger hos revisor/enhetens øverste organ. Sikkerheten ivaretas ved at innsender har rolle/rettighet for innsending av årsregnskapet via Altinn, og ved at det bekreftes at årsregnskapet er fastsatt av kompetent organ.

Brønnøysundregistrene, 13.07.2023



Resultatregnskap

Beløp i: NOK	Note	2021	2020
RESULTATREGNSKAP			
Inntekter			
Salgsinntekt		212 983 770	184 508 033
Sum inntekter		212 983 770	184 508 033
Kostnader			
Varekostnad	10	159 963 579	138 488 254
Lønnskostnad	8	21 943 251	18 553 170
Avskrivning av driftsmidler	1	67 430	69 123
Nedskrivning av varige driftsmidler og immaterielle eiendeler	1		
Annen driftskostnad	8	20 239 502	18 762 547
Sum kostnader		202 213 761	175 873 095
Driftsresultat		10 770 009	8 634 939
Finansinntekter og finanskostnader			
Annen renteinntekt		176	55 654
Annen finansinntekt		230 148	179 761
Sum finansinntekter		230 323	235 415
Annen rentekostnad		355 464	336 105
Annen finanskostnad		167 192	378 570
Sum finanskostnader		522 657	714 675
Netto finans		-292 333	-479 260
Ordinært resultat før skattekostnad		10 477 676	8 155 679
Skattekostnad	6	2 335 196	1 807 835
Ordinært resultat etter skattekostnad		8 142 480	6 347 844
Årsresultat	7	8 142 480	6 347 844
Årsresultat etter minoritetsinteresser		8 142 480	6 347 844
Totalresultat		8 142 480	6 347 844



Balanse

Beløp i: NOK	Note	2021	2020
BALANSE - EIENDELER			
Anleggsmidler			
Immaterielle eiendeler			
Forskning og utvikling	1		
Konsesjoner, patenter o.l.	1		
Utsatt skattefordel	6	71 872	82 226
Goodwill	1		
Sum immaterielle eiendeler		71 872	82 226
Varige driftsmidler			
Maskiner og anlegg	1	7 264	9 080
Driftsløsøre og inventar	1	9 623	75 237
Sum varige driftsmidler		16 887	84 316
Finansielle anleggsmidler			
Lån til foretak i samme konsern	2, 3		
Lån til tilknyttet selskap og felles kontrollert virksomhet	3		
Sum anleggsmidler		88 759	166 543
Omløpsmidler			
Varer			
Sum varer	10	7 574 818	6 058 366
Fordringer			
Kundefordringer	2	12 909 588	8 614 597
Andre kortsiktige fordringer		64 200 552	52 063 611
Sum fordringer		77 110 141	60 678 208
Bankinnskudd, kontanter og lignende			
Bankinnskudd	4	881 278	760 552
Sum bankinnskudd, kontanter og lignende		881 278	760 552
Sum omløpsmidler		85 566 236	67 497 126
SUM EIENDELER		85 654 995	67 663 668



Balanse

Beløp i: NOK	Note	2021	2020
BALANSE - EGENKAPITAL OG GJELD			
Egenkapital			
Innskutt egenkapital			
Aksjekapital	5	500 000	500 000
Overkurs		3 400 000	3 400 000
Sum innskutt egenkapital		3 900 000	3 900 000
Opptjent egenkapital			
Fond for vurderingsforskjeller	7		
Annen egenkapital	7	1 532 952	1 390 472
Udekket tap	7		
Sum opptjent egenkapital		1 532 952	1 390 472
Sum egenkapital		5 432 952	5 290 472
Gjeld			
Langsiktig gjeld			
Utsatt skatt	6		
Annen langsiktig gjeld			
Sum langsiktig gjeld		0	0
Kortsiktig gjeld			
Leverandørgjeld	2	53 270 860	41 555 843
Betalbar skatt	6	2 324 842	1 776 086
Skyldige offentlige avgifter		10 070 828	7 423 644
Utbytte		8 000 000	7 000 000
Annen kortsiktig gjeld	2	6 555 514	4 617 623
Sum kortsiktig gjeld		80 222 043	62 373 197
Sum gjeld		80 222 043	62 373 197
SUM EGENKAPITAL OG GJELD		85 654 995	67 663 668



Til generalforsamlingen i Cembrit AS

Uavhengig revisors beretning

Konklusjon

Vi har revidert årsregnskapet til Cembrit AS som består av balanse per 31. desember 2021, resultatregnskap og kontantstrømpoppstilling for regnskapsåret avsluttet per denne datoen og noter til årsregnskapet, herunder et sammendrag av viktige regnskapsprinsipper.

Etter vår mening

- oppfyller årsregnskapet gjeldende lovkrav, og
- gir årsregnskapet et rettviseende bilde av selskapets finansielle stilling per 31. desember 2021, og av dets resultater og kontantstrømmer for regnskapsåret avsluttet per denne datoen i samsvar med regnskapslovens regler og god regnskapsskikk i Norge.

Grunnlag for konklusjonen

Vi har gjennomført revisjonen i samsvar med de internasjonale revisjonsstandardene International Standards on Auditing (ISA-ene). Våre oppgaver og plikter i henhold til disse standardene er beskrevet nedenfor under *Revisors oppgaver og plikter ved revisjonen av årsregnskapet*. Vi er uavhengige av selskapet slik det kreves i lov, forskrift og International Code of Ethics for Professional Accountants (inkludert internasjonale uavhengighetsstandarder) utstedt av the International Ethics Standards Board for Accountants (IESBA-reglene), og vi har overholdt våre øvrige etiske forpliktelser i samsvar med disse kravene. Innhentet revisjonsbevis er etter vår vurdering tilstrekkelig og hensiktsmessig som grunnlag for vår konklusjon.

Øvrig informasjon

Styret og daglig leder (ledelsen) er ansvarlige for informasjonen i årsberetningen. Øvrig informasjon omfatter informasjon i årsrapporten bortsett fra årsregnskapet og den tilhørende revisjonsberetningen. Vår konklusjon om årsregnskapet ovenfor dekker ikke informasjonen i årsberetningen.

I forbindelse med revisjonen av årsregnskapet er det vår oppgave å lese årsberetningen. Formålet er å vurdere hvorvidt det foreligger vesentlig inkonsistens mellom årsberetningen og årsregnskapet og den kunnskap vi har opparbeidet oss under revisjonen av årsregnskapet, eller hvorvidt informasjon i årsberetningen ellers fremstår som vesentlig feil. Vi har plikt til å rapportere dersom årsberetningen fremstår som vesentlig feil. Vi har ingenting å rapportere i så henseende.

Basert på kunnskapen vi har opparbeidet oss i revisjonen, mener vi at årsberetningen

- er konsistent med årsregnskapet og
- inneholder de opplysninger som skal gis i henhold til gjeldende lovkrav.

Ledelsens ansvar for årsregnskapet

Ledelsen er ansvarlig for å utarbeide årsregnskapet og for at det gir et rettviseende bilde i samsvar med regnskapslovens regler og god regnskapsskikk i Norge. Ledelsen er også ansvarlig for slik

PricewaterhouseCoopers AS, Kalnesveien 5, 1712 Grålum
T: 02316, org. no.: 987 009 713 MVA, www.pwc.no
Statsautoriserte revisorer, medlemmer av Den norske Revisorforening og autorisert regnskapsførerselskap



internkontroll som den finner nødvendig for å kunne utarbeide et årsregnskap som ikke inneholder vesentlig feilinformasjon, verken som følge av misligheter eller utilsiktede feil.

Ved utarbeidelsen av årsregnskapet må ledelsen ta standpunkt til selskapets evne til fortsatt drift og opplyse om forhold av betydning for fortsatt drift. Forutsetningen om fortsatt drift skal legges til grunn for årsregnskapet så lenge det ikke er sannsynlig at virksomheten vil bli avvirket.

Revisors oppgaver og plikter ved revisjonen av årsregnskapet

Vårt mål er å oppnå betryggende sikkerhet for at årsregnskapet som helhet ikke inneholder vesentlig feilinformasjon, verken som følge av misligheter eller utilsiktede feil, og å avgi en revisjonsberetning som inneholder vår konklusjon. Betryggende sikkerhet er en høy grad av sikkerhet, men ingen garanti for at en revisjon utført i samsvar med ISA-ene, alltid vil avdekke vesentlig feilinformasjon som eksisterer. Feilinformasjon kan oppstå som følge av misligheter eller utilsiktede feil. Feilinformasjon blir vurdert som vesentlig dersom den enkeltvis eller samlet med rimelighet kan forventes å påvirke økonomiske beslutninger som brukerne foretar basert på årsregnskapet.

For videre beskrivelse av revisors oppgaver og plikter vises det til:
<https://revisorforeningen.no/revisjonsberetninger>

Sarpsborg, 24. mai 2022
PricewaterhouseCoopers AS

Jon F. Hansen
Statsautorisert revisor
(elektronisk signert)



 Securely signed with Brevio

Revisjonsberetning

Signers:

Name	Method	Date
Hansen, Jon Audun Feldt	BANKID_MOBILE	2022-05-24 17:01

This document package contains:

- Closing page (this page)
- The original document(s)
- The electronic signatures. These are not visible in the document, but are electronically integrated.



This file is sealed with a digital signature.
The seal is a guarantee for the authenticity
of the document.



Årsberetning Cembrit as 2021 org.nr. 985 187 193 – 01.01. til 31.12

Virksomhetens art og tilholdssted

Cembrit as importerer og selger bygningsplater og bygningsartikler til hele landet. Firmaet har sin virksomhet på Slemmestad hvor det også er lager.

Fortsatt drift

I samsvar med regnskapslovens §3-3a bekreftes det at forutsetningene om fortsatt drift er tilstede. Til grunn for antagelsen ligger årsregnskapet for 2021 og firmaets langsiktige prognoser for årene fremover. Firmaet er i en sunn økonomisk og finansiell stilling.

Fremtidig utvikling

Cembrit as er markedsleder innen salg og markedsføring av fibersementplater i Norge. Selskapet har ved avleggelse av årsregnskapet ikke vært vesentlig påvirket av høye strøm- og drivstoffpriser eller den usikre verdenssituasjonen, men vi merker oss at byggemarkedet er noe mer nervøst. Siden Cembrit Norge er eid av et dansk selskap ser vi også at den norske kronkursen vil gi mindre bidrag til konsernet i år enn tidligere år.

Selskapet har ansvarsforsikring for styret/daglig leder. Forsikringen omfatter dekning av formuestap som styret/daglig leder påfører selskapet og/eller tredjepart som følge av feil i årsregnskapet.

Redegjørelse for årsregnskapet

Omsetningen hadde en oppgang fra 185 mill. i 2020 til 213 mill. i 2021.

Årsresultatet etter skatt var i 2021 8,1 mill., i 2020 6,3 mill.

Summen av bankinnskudd, kontanter o.l. var pr. 31.12.21 0,9 mill.

Firmaets samlede kortsiktige gjeld var pr. 31.12.21 80,2 mill.

Firmaets egenkapital i 2021 hadde en oppgang fra 5,3 mill. i 2020, til 5,4 mill. i 2021.

Styret mener at årsregnskapet gir et rettviseende bilde av Cembrits eiendeler og gjeld, finansielle stilling og resultat.

Kontantstrøm

Samlet kontantstrøm fra operasjonelle aktiviteter ble endret fra 25,3 mill. i 2020 til 19,1 mill. i 2021.

Høyere utestående leverandørgjeld til konsern pr 31.12.21 er hovedårsaken til at kontantstrøm fra operasjonelle aktiviteter er høyere enn driftsresultatet pr 31.12.21.

Selskapets innestående i konsernkontoordningen ble endret fra 51,7 mill i 2020 til 63,7 mill i 2021.

Finansiell risiko

Innkjøpsrisiko av varer

Firmaet kjøper sine varer hovedsakelig i NOK og noe i europeiske valutaer.

Utsalgsprisene lar seg imidlertid relativt raskt korrigere.



Kreditrisiko

Kundefordringer er i alt vesentlighet mot ledende byggevarekjeder og større kundegrupper som kredittovervåkes. Firmaet har imidlertid inngått avtale med Euler Hermes om kredittforsikring. Det er ikke registrert tap på fordringer i firmaets historie. Betalingsbetingelsene premierer korte betalingstider.

Likviditets risiko

Selskapet vurderer likviditeten som god.

Arbeidsmiljø og personale

Sykefraværet var i 2020 på 6,8% og i 2021 på 5,9%.

Firmaet hadde 19,5 kontoransatte/selgere og i tillegg 3 personer på lageret. Det har i perioden ikke vært registrert noen arbeidsulykker.

Arbeidsmiljøet vurderes som godt med stabile ansatte over flere år. HMS er innført iht. gjeldene regler. Det arbeides imidlertid kontinuerlig med å bedre arbeidsmiljøet.

Likestilling

Firmaet har som målsetting å ha en balansert fordeling mellom kjønnene og en 100% likestilling når det gjelder alle forhold på arbeidsplassen. Firmaet hadde 23 ansatte hvorav 9 var kvinner.

Miljørapportering

Bedriften er et rent salgsforetagende og har ingen produksjon. Transport av varer fram til kundene foregår med bil. Transporter foregår til hele landet enten via vårt lager på Slemmestad eller direkte fra fabrikk i utlandet til mottager.

Man kan derfor si at man ikke belaster det ytre miljø på annen måte enn ved varetransportene.

Årsresultat og disponering


Årsresultatet etter skatt ble et overskudd på kr. 8.142.480,- som styret foreslår disponert som følger:

Avsatt til utbytte	kr. 8.000.000
Overført fra annen egenkapital	<u>kr. 142.480</u>
	<u>Kr. 8.142.480</u>

Slemmestad, 24.05.22

I styret for Cembrit AS


Jørn Mørkeberg Nielsen
Styreleder


Michael Christensen
Nestleder


Torben Axelsen
Styremedlem


Anne-Berit Gjerdingen
Daglig leder



Resultatregnskap

Cembrit AS

Driftsinntekter og driftskostnader	Note	2021	2020
Salgsinntekt		212 983 770	184 508 033
Sum driftsinntekter		212 983 770	184 508 033
Varekostnad	10	159 963 579	138 488 254
Lønnskostnad	8	21 943 251	18 553 170
Avskrivning av driftsmidler	1	67 430	69 123
Annen driftskostnad	8	20 239 502	18 762 547
Sum driftskostnader		202 213 761	175 873 095
Driftsresultat		10 770 009	8 634 939
Finansinntekter og finanskostnader			
Annen renteinntekt		176	55 654
Annen finansinntekt		230 148	179 761
Annen rentekostnad		355 464	336 105
Annen finanskostnad		167 192	378 570
Resultat av finansposter		-292 333	-479 260
Resultat før skattekostnad		10 477 676	8 155 679
Skattekostnad	6	2 335 196	1 807 835
Årsresultat	7	8 142 480	6 347 844



Balanse

Cembrit AS

Eiendeler	Note	2021	2020
Anleggsmidler			
Immaterielle eiendeler			
Utsatt skattefordel	6	71 872	82 226
Sum immaterielle eiendeler		71 872	82 226
Varige driftsmidler			
Maskiner og anlegg	1	7 264	9 080
Driftsløsøre og inventar	1	9 623	75 237
Sum varige driftsmidler		16 887	84 316
Sum anleggsmidler		88 759	166 543
Omløpsmidler			
Varelager	10	7 574 818	6 058 366
Fordringer			
Kundefordringer	2	12 909 588	8 614 597
Andre kortsiktige fordringer		64 200 552	52 063 611
Sum fordringer		77 110 141	60 678 208
Bankinnskudd	4	881 278	760 552
Sum omløpsmidler		85 566 236	67 497 126
Sum eiendeler		85 654 995	67 663 668





Balanse

Cembrit AS

Egenkapital og gjeld	Note	2021	2020
Innskutt egenkapital			
Aksjekapital	5	500 000	500 000
Overkurs		3 400 000	3 400 000
Sum innskutt egenkapital		3 900 000	3 900 000
Opptjent egenkapital			
Annen egenkapital	7	1 532 952	1 390 472
Sum opptjent egenkapital		1 532 952	1 390 472
Sum egenkapital		5 432 952	5 290 472
Gjeld			
Kortsiktig gjeld			
Leverandørgjeld	2	53 270 860	41 555 843
Betalbar skatt	6	2 324 842	1 776 086
Skyldige offentlige avgifter		10 070 828	7 423 644
Utbytte		8 000 000	7 000 000
Annen kortsiktig gjeld	2	6 555 514	4 617 623
Sum kortsiktig gjeld		80 222 043	62 373 197
Sum gjeld		80 222 043	62 373 197
Sum egenkapital og gjeld		85 654 995	67 663 668

Stemmestad,
24.05.2022 Styret i
Cembrit AS


Jørn Mørkeberg Nielsen
styreleder


Michael Christensen
nestleder


Torben Axelsen
styremedlem


Anne-Berit Gjerdingen
daglig leder



Indirekte kontantstrøm

Cembrit AS

	Note	2021	2020
Kontantstrømmer fra operasjonelle aktiviteter			
Resultat før skattekostnad		10 477 676	8 155 679
Periodens betalte skatt		1 776 086	1 986 620
Ordinære avskrivninger		67 430	69 123
Endring i varelager		-1 516 452	231 569
Endring i kundefordringer		-4 294 992	-1 233 505
Endring i leverandørgjeld		11 715 017	17 371 041
Endring i andre tidsavgrensingsposter		4 445 498	2 702 511
Netto kontantstrøm fra operasjonelle aktiviteter		19 118 092	25 309 799
Kontantstrømmer fra investeringsaktiviteter			
Endring i mellomværende på konsernkonto		-11 997 365	-18 244 716
Netto kontantstrøm fra investeringsaktiviteter		-11 997 365	-18 244 716
Kontantstrømmer fra finansieringsaktiviteter			
Utbetalinger av utbytte		7 000 000	7 000 000
Netto kontantstrøm fra finansieringsaktiviteter		-7 000 000	-7 000 000
Netto endring i kontanter og kontantekvivalenter		120 727	65 083
Beh. av kont. og kontantekvivalenter ved per. begynnel		760 552	695 471
Beh. av kont. og kontantekvivalenter ved per. slutt		881 277	760 552



Regnskapsprinsipper

Årsregnskapet er satt opp i samsvar med regnskapslovens bestemmelser og god regnskapsskikk.

Valuta

Transaksjoner i utenlandsk valuta omregnes til kursen på transaksjonstidspunktet. Pengeposter i utenlandsk valuta omregnes til norske kroner ved å benytte balansedagens kurs. Kursgevinster og kurstap knyttet til varesalg og varekjøp i utenlandsk valuta føres som salgsinntekter og varekostnad.

Inntekter

Inntekter ved salg av varer vurderes til virkelig verdi av vederlaget, netto etter fradrag for merverdiavgift, returer, rabatter og andre avslag. Inntektsføring ved salg av varer skjer på leveringstidspunktet..

Skatt

Skattekostnaden i resultatregnskapet omfatter både periodens betalbare skatt og endring i utsatt skatt. Utsatt skatt beregnes med aktuell skattesats på grunnlag av de midlertidige forskjeller som eksisterer mellom regnskapsmessige og skattemessige verdier, samt eventuelt ligningsmessig underskudd til fremføring ved utgangen av regnskapsåret. Skatteøkende og skattereduserende midlertidige forskjeller som reverserer eller kan reversere i samme periode er utlignet.

Oppføring av utsatt skattefordel på netto skattereduserende forskjeller som ikke er utlignet og underskudd til fremføring, er begrunnet med antatt fremtidig inntjening. Utsatt skattefordel som kan balanseføres og utsatt skatt er oppført netto i balansen.

Klassifisering av balanseposter

Eiendeler bestemt til varig eie eller bruk klassifiseres som anleggsmidler. Eiendeler som er tilknyttet varekretsløpet klassifiseres som omløpsmidler. Fordringer for øvrig klassifiseres som omløpsmidler hvis de skal tilbakebetales innen ett år. For gjeld legges analoge kriterier til grunn. Første års avdrag på langsiktige fordringer og langsiktig gjeld klassifiseres likevel ikke som omløpsmiddel og kortsiktig gjeld..

Varige driftsmidler

Andre varige driftsmidler balanseføres og avskrives lineært til restverdi over driftsmidlenes forventede utnyttbare levetid. Ved endring i avskrivningsplan fordeles virkningen over gjenværende avskrivningstid ("knekkpunktmetoden"). Vedlikehold av driftsmidler kostnadsføres løpende som driftskostnader. Påkostninger og forbedringer tillegges driftsmidlets kostpris og avskrives i takt med driftsmidlet. Skillet mellom vedlikehold og påkostning/forbedring regnes i forhold til driftsmidlets stand på anskaffelsestidspunktet. Leide (leasede) driftsmidler balanseføres som driftsmidler hvis leiekontrakten anses som finansiell.

Varer

Varer er vurdert til det laveste av anskaffelseskost og netto salgsverdi. Netto salgsverdi er estimert salgspris ved ordinær drift etter fradrag for beregnede nødvendige utgifter for gjennomføring av salget. Anskaffelseskost inkluderer utgifter påløpt ved anskaffelse av varene og kostnader for å bringe varene til nåværende plassering og tilordnes ved bruk av FIFO - prinsippet.

Fordringer

Kundefordringer og andre fordringer oppføres til pålydende etter fradrag for avsetning til forventet tap. Avsetning til tap gjøres på grunnlag av en individuell vurdering av de enkelte fordringene.

Pensjoner - Innskuddsbasert ordning

Selskapet har en innskuddsbasert pensjonsordning. Selskapet har ingen ytterligere betalingsforpliktelse etter at innskuddene er betalt. Innskuddene regnskapsføres som lønnskostnad. Eventuelle forskuddsbetalte innskudd balanseføres som eiendel (pensjonsmidler) i den grad innskuddet kan refunderes eller redusere framtidige innbetalinger.



Kontantstrømoppstilling

Kontantstrømoppstillingen er utarbeidet etter den indirekte metoden. Kontanter og kontantekvivalenter omfatter kontanter, bankinnskudd og andre kortsiktige, likvide plasseringer.



Note 1 Varige driftsmidler

	Driftsløsøre og inventar	Maskiner	Sum
Anskaffelseskost 01.01.2021	401 119	295 000	696 119
Tilgang	0	0	0
Avgang	0	0	0
Anskaffelseskost 31.12.2021	401 119	295 000	696 119
Akkumulerte avskrivninger	391 496	287 736	679 232
Bokført verdi per 31.12.2021	9 623	7 264	16 887
Årets avskrivninger	65 614	1 816	67 430
Forventet økonomisk levetid	5-10 år	5-10 år	
Avskrivningsplan	Lineær	Lineær	

Årlig leie av ikke balanseførte driftsmidler

Driftsmiddel	Leieperiode (år)	Årlig leie (NOK)
Kontor- og lagerbygg	7 år	2 012 419
Leasing firmabiler	3-4 år	1 231 780
Leasing truck	5 år	303 431

Note 2 Mellomværende med selskap i samme konsern m.v.

	Andre kortsiktige fordringer		Kundefordringer	
	2021	2020	2021	2020
Foretak i samme konsern	63 713 862	51 716 497	231 471	1 047
Sum			231 471	1 047

	Leverandørgjeld	
	2021	2020
Foretak i samme konsern	50 125 743	38 831 151
Sum	50 125 743	38 831 151

I andre kortsiktige fordringer inngår innestående på konsernkontoen. Dette er mellomværende med Cembrit Holding A/S. I 2021 utgjør fordringen 63 713 862 og i 2020 utgjorde den 51 716 497.



Note 3 Transaksjoner med nærstående

Ytelser til ledende ansatte er omtalt i note 8, og mellomværende med konsernselskaper er omtalt i note 2.

Selskapets transaksjoner med nærstående parter:

Kjøp av varer og tjenester	Resultatlinje	2021	2020
Kjøp av varer fra konsernselskaper	Varekost	151 402 163	130 113 141
Kjøp av tjenester fra morselskapet	Annen Driftskostnad	3 891 283	4 385 642

Kjøpte tjenester fra morselskap omfatter blant annet IT-tjenester, ledelse og royalty mv.

Note 4 Bundne bankinnskudd, trekkrettigheter

Bundne bankinnskudd	2021	2020
Skattetrekkskonto	881 278	760 552

Note 5 Aksjekapital og aksjonærinformasjon

Aksjekapitalen på kr. 500 000 består av 50 aksjer á kr. 10 000.

Cembrit Holding A/S eier pr 31.12.2021 samtlige aksjer. Konsernregnskapet kan fås utlevert ved morselskapets adresse Gasværksvej 24, 9100 Aalborg, i Danmark.



Note 6 Skatt

Skatteeffekten av midlertidige forskjeller og underskudd til fremføring som har gitt opphav til utsatt skatt og utsatte skattefordeler, spesifisert på typer av midlertidige forskjeller:

	2021	2020	Endring
Varige driftsmidler	-284 136	-291 963	-7 826
Varebeholdning	-42 556	-81 790	-39 234
Sum	-326 693	-373 753	-47 060

Grunnlag for beregning av utsatt skatt	-326 693	-373 753	-47 060
---	-----------------	-----------------	----------------

Utsatt skattefordel (22 %)	-71 872	-82 226	-10 353
-----------------------------------	----------------	----------------	----------------

Årets skattekostnad	2021	2020
Skattepliktig inntekt:		
Ordinært resultat før skatt	10 477 676	8 155 679
Permanente forskjeller	136 846	61 756
Endring i midlertidige forskjeller	-47 060	-144 315
Skattepliktig inntekt	10 567 462	8 073 120

Resultatført skatt på ordinært resultat:

Betalbar skatt	2 324 842	1 776 086
Endring i utsatt skattefordel	10 354	31 749
Skattekostnad ordinært resultat	2 335 196	1 807 835

Beregning av effektiv skattesats

Resultat før skatt	10 477 676	8 155 679
Beregnet skatt av resultat før skatt	2 305 089	1 794 249
Skatteeffekt av permanente forskjeller	30 106	13 586
Sum	2 335 195	1 807 836
Effektiv skattesats	22,3 %	22,2 %

Betalbar skatt i balansen:

Betalbar skatt på årets resultat	2 324 842	1 776 086
Sum betalbar skatt i balansen	2 324 842	1 776 086



Note 7 Egenkapital

	Aksjekapital	Overkurs	Annen innskutt egenkapital	Annen egenkapital	Sum egenkapital
Egenkapital 01.01.2021	500 000	3 400 000	0	1 390 472	5 290 472
Årets resultat	0	0	0	8 142 480	8 142 480
Avsatt utbytte	0	0	0	-8 000 000	-8 000 000
Egenkapital 31.12.2021	500 000	3 400 000	0	1 532 952	5 432 952

Note 8 Lønnskostnader, antall ansatte, godtgjørelser, lån til ansatte mm.

Lønnskostnader	2021	2020
Lønninger	16 058 423	13 629 256
Arbeidsgiveravgift	2 649 738	1 950 056
Pensjonskostnader	1 383 347	1 066 048
Andre ytelser	1 851 744	1 907 810
Sum	21 943 251	18 553 170

Sysselsatte årsverk

	23	21
--	----	----

Ytelser til ledende personer	Daglig leder	Styret
Lønn/styrehonorar	1 762 906	0
Pensjonsutgifter	184 862	0
Annen godtgjørelse	179 959	0
Sum	2 127 727	0

Selskapets pensjonsordninger tilfredsstiller kravene i lov om obligatorisk tjenstepensjon.

Det er ikke gitt lån/sikkerhetsstillelse til daglig leder, styrets leder eller andre nærstående parter.

Kostnadsført godtgjørelse til revisor	2021	2020
Lovpålagt revisjon	95 000	106 000
Andre tjenester	86 400	57 500
Sum	181 400	163 500

Note 9 Salgsinntekt

Selskapet har kun hatt innenlands omsetning i 2021 og 2020.

Note 10 Varer

Selskapets lagerbeholdning består kun av handelsvarer.