



ÅRSREGNSKAPET FOR REGNSKAPSÅRET 2024 - GENERELL INFORMASJON

Enheten

Organisasjonsnummer: 985 204 578
Organisasjonsform: Aksjeselskap
Foretaksnavn: VOIE AUTO SERVICE AS
Forretningsadresse: Unn Løvlands vei 73
4622 KRISTIANSAND S

Regnskapsår

Årsregnskapets periode: 01.01.2024 - 31.12.2024

Konsern

Morselskap i konsern: Nei

Regnskapsregler

Regler for små foretak benyttet: Ja
Benyttet ved utarbeidelsen av årsregnskapet til selskapet: Regnskapslovens alminnelige regler

Årsregnskapet fastsatt av kompetent organ

Bekreftet av representant for selskapet: Glenn Amund Voie
Dato for fastsettelse av årsregnskapet: 30.06.2025

Grunnlag for avgivelse

År 2024: Årsregnskapet er elektronisk innlevert
År 2023: Tall er hentet fra elektronisk innlevert årsregnskap fra 2024

Det er ikke krav til at årsregnskapet m.v. som sendes til Regnskapsregisteret er undertegnet. Kontrollen på at dette er utført ligger hos revisor/enhetens øverste organ. Sikkerheten ivaretas ved at innsender har rolle/rettighet for innsending av årsregnskapet via Altinn, og ved at det bekreftes at årsregnskapet er fastsatt av kompetent organ.

Brønnøysundregistrene, 05.07.2025



Resultatregnskap

Beløp i: NOK	Note	2024	2023
RESULTATREGNSKAP			
Inntekter			
Salgsinntekt		1 459 407	2 362 727
Annen driftsinntekt		108 785	472
Sum inntekter		1 568 192	2 363 199
Kostnader			
Varekostnad		259 855	634 366
Lønnskostnad	1	777 647	132 550
Avskrivning av driftsmidler og immaterielle eiendeler		88 286	50 349
Annen driftskostnad		1 329 641	931 896
Sum kostnader		2 455 428	1 749 161
Driftsresultat		-887 236	614 038
Finansinntekter og finanskostnader			
Annen renteinntekt		307	320
Annen finansinntekt			4 782
Sum finansinntekter		307	5 102
Annen rentekostnad		4 059	531
Annen finanskostnad		231	6 047
Sum finanskostnader		4 290	6 579
Netto finans		-3 983	-1 477
Resultat før skattekostnad		-891 219	612 561
Skattekostnad på resultat	2	-175 653	134 763
Årsresultat		-715 566	477 798
Årsresultat etter minoritetsinteresser		-715 566	477 798
Totalresultat		-715 566	477 798
Overføringer og disponeringer			



Resultatregnskap

Beløp i: NOK	Note	2024	2023
Avsatt til annen egenkapital	3	-715 566	477 798
Sum overføringer og disponeringer		-715 566	477 798



Balanse

Beløp i: NOK	Note	2024	2023
BALANSE - EIENDELER			
Anleggsmidler			
Immaterielle eiendeler			
Utsatt skattefordel	2	146 859	
Sum immaterielle eiendeler		146 859	
Varige driftsmidler			
Maskiner og anlegg		190 900	218 512
Driftsløsøre, inventar o.a. utstyr		400 300	460 974
Sum varige driftsmidler		591 200	679 486
Sum anleggsmidler		738 059	679 486
Omløpsmidler			
Varer			
Fordringer			
Kundefordringer		403 498	1 065 169
Andre kortsiktige fordringer		15 565	18 010
Konsernfordringer		423 578	574 454
Sum fordringer		842 642	1 657 633
Bankinnskudd, kontanter og lignende			
Bankinnskudd, kontanter o.l.		108 874	115 797
Sum bankinnskudd, kontanter og lignende		108 874	115 797
Sum omløpsmidler		951 516	1 773 431
SUM EIENDELER		1 689 575	2 452 917
BALANSE - EGENKAPITAL OG GJELD			
Egenkapital			
Innskutt egenkapital			
Aksjekapital	3, 4	100 000	100 000



Balanse

Beløp i: NOK	Note	2024	2023
Beholdning av egne aksjer	4		
Annen innskutt egenkapital	3	23 353	23 353
Sum innskutt egenkapital		123 353	123 353
Opptjent egenkapital			
Annen egenkapital	3		460 636
Udekket tap		254 929	
Sum opptjent egenkapital		-254 929	460 636
Sum egenkapital	3	-131 576	583 989
Gjeld			
Langsiktig gjeld			
Utsatt skatt	2		28 794
Sum avsetninger for forpliktelser			28 794
Annen langsiktig gjeld			
Langsiktig konserngjeld		1 244 440	
Sum annen langsiktig gjeld		1 244 440	
Sum langsiktig gjeld		1 244 440	28 794
Kortsiktig gjeld			
Leverandørgjeld		232	261 335
Betalbar skatt	2		
Skyldig offentlige avgifter		66 490	146 458
Kortsiktig konserngjeld		116 004	992 344
Annen kortsiktig gjeld		393 985	439 997
Sum kortsiktig gjeld		576 712	1 840 133
Sum gjeld		1 821 151	1 868 927
SUM EGENKAPITAL OG GJELD		1 689 575	2 452 917



Brønnøysundregistrene

ÅRSREGNSKAP FOR REGNSKAPSÅRET 2024 - GENERELL INFORMASJON

Journalnummer: 2025 627649

Enheten

Organisasjonsnummer: 985 204 578
Organisasjonsform: Aksjeselskap
Foretaksnavn: VOIE AUTO SERVICE AS
Forretningsadresse: Unn Løvlands vei 73
4622 KRISTIANSAND S

Regnskapsår

Årsregnskapets periode: 01.01.2024 - 31.12.2024

Konsern

Morselskap i konsern: Nei

Regnskapsregler

Regler for små foretak benyttet: Ja
Benyttet ved utarbeidelsen av
årsregnskapet til selskapet: Regnskapslovens alminnelige regler

Årsregnskapet fastsatt av kompetent organ

Bekreftet av representant for selskapet: Glenn Amund Voie
Dato for fastsettelse av årsregnskapet: 30.06.2025

Revisjon

Selskapet har besluttet at årsregnskapet
ikke skal revideres: Ja
Årsregnskapet er utarbeidet av ekstern
autorisert regnskapsfører: Ja
Ekstern autorisert regnskapsfører har i
løpet av regnskapsåret bistått ved den
løpende regnskapsføringen eller utført
andre tjenester for selskapet enn å
utarbeide årsregnskapet: Ja

Grunnlag for avgivelse

År 2024: Årsregnskap er elektronisk innlevert.
År 2023: Tall er hentet fra elektronisk innlevert årsregnskap fra 2024.

Det er ikke krav til at årsregnskapet m.v. som sendes til Regnskapsregisteret er undertegnet. Kontrollen på at dette er utført ligger hos revisor/enhetens øverste organ. Sikkerheten ivaretas ved at innsender har rolle/rettighet for innsending av årsregnskapet via Altinn, og ved at det bekreftes at årsregnskapet er fastsatt av kompetent organ.

Brønnøysundregistrene, 03.07.2025

Brønnøysundregistrene
Postadresse: Postboks 900, 8910 Brønnøysund
Telefon: 75 00 75 00
E-post: firmapost@brreg.no Internett: www.brreg.no
Organisasjonsnummer: 974 760 673



Organisasjonsnr: 985 204 578
VOIE AUTO SERVICE AS

RESULTATREGNSKAP

Beløp i: NOK	Note	2024	2023
RESULTATREGNSKAP			
Inntekter			
Salgsinntekt		1 459 407	2 362 727
Annen driftsinntekt		108 785	472
Sum inntekter		1 568 192	2 363 199
Kostnader			
Varekostnad		259 855	634 366
Lønnskostnad	1	777 647	132 550
Avskrivning av driftsmidler og immaterielle eiendeler		88 286	50 349
Annen driftskostnad		1 329 641	931 896
Sum kostnader		2 455 428	1 749 161
Driftsresultat		-887 236	614 038
Finansinntekter og finanskostnader			
Annen renteinntekt		307	320
Annen finansinntekt			4 782
Sum finansinntekter		307	5 102
Annen rentekostnad		4 059	531
Annen finanskostnad		231	6 047
Sum finanskostnader		4 290	6 579
Netto finans		-3 983	-1 477
Resultat før skattekostnad		-891 219	612 561
Skattekostnad på resultat	2	-175 653	134 763
Årsresultat		-715 566	477 798
Årsresultat etter minoritetsinteresser		-715 566	477 798
Totalresultat		-715 566	477 798
Overføringer og disponeringer			
Avsatt til annen egenkapital	3	-715 566	477 798
Sum overføringer og disponeringer		-715 566	477 798



Organisasjonsnr: 985 204 578
VOIE AUTO SERVICE AS

BALANSE

Beløp i: NOK Note 2024 2023

BALANSE - EIENDELER

Anleggsmidler

Immaterielle eiendeler

Utsatt skattefordel 2 146 859

Sum immaterielle eiendeler 146 859

Varige driftsmidler

Maskiner og anlegg 190 900 218 512

Driftsløsøre, inventar o.

a. utstyr 400 300 460 974

Sum varige driftsmidler 591 200 679 486

Sum anleggsmidler 738 059 679 486

Omløpsmidler

Varer

Fordringer

Kundefordringer 403 498 1 065 169

Andre kortsiktige fordringer 15 565 18 010

Konsernfordringer 423 578 574 454

Sum fordringer 842 642 1 657 633

Bankinnskudd, kontanter

og lignende

Bankinnskudd, kontanter o. l. 108 874 115 797

Sum bankinnskudd, kontanter og lignende 108 874 115 797

Sum omløpsmidler 951 516 1 773 431

SUM EIENDELER 1 689 575 2 452 917

BALANSE - EGENKAPITAL OG GJELD

Egenkapital

Innskutt egenkapital

Aksjekapital 3, 4 100 000 100 000

Beholdning av egne aksjer 4

Annen innskutt egenkapital 3 23 353 23 353

Sum innskutt egenkapital 123 353 123 353

Opptjent egenkapital

Annen egenkapital 3 460 636

Udekket tap 254 929



Sum opptjent egenkapital		-254 929	460 636
Sum egenkapital	3	-131 576	583 989
Gjeld			
Langsiktig gjeld			
Utsatt skatt	2		28 794
Sum avsetninger for forpliktelses			28 794
Annen langsiktig gjeld			
Langsiktig konserngjeld		1 244 440	
Sum annen langsiktig gjeld		1 244 440	
Sum langsiktig gjeld		1 244 440	28 794
Kortsiktig gjeld			
Leverandørgjeld		232	261 335
Betalbar skatt	2		
Skyldig offentlige avgifter		66 490	146 458
Kortsiktig konserngjeld		116 004	992 344
Annen kortsiktig gjeld		393 985	439 997
Sum kortsiktig gjeld		576 712	1 840 133
Sum gjeld		1 821 151	1 868 927
SUM EGENKAPITAL OG GJELD		1 689 575	2 452 917



Organisasjonsnr: 985 204 578
VOIE AUTO SERVICE AS

NOTEOPPLYSNINGER - SELSKAP - alle poster oppgitt i hele tall

Note

Antall årsverk i regnskapsåret
1.00

<u>Sum</u>	<u>Beløp</u>
<u>Balanseført verdi 31.12.</u>	<u>Varige driftsmidler Immaterielle eiend.</u>

Konsernregnskap

Morselskapet sitt navn

Forretningskontor for morselskapet

Begrunnelse for at datterselskap er utelatt fra konsolideringen

<u>Samlet beløp - tilknyttet selskap</u>	<u>Årets</u>	<u>Fjorårets</u>
--	--------------	------------------

<u>Samlet beløp - foretak i samme konsern</u>	<u>Årets</u>	<u>Fjorårets</u>
---	--------------	------------------

<u>Samlet beløp - foretak i samme konsern</u>	<u>Årets</u>	<u>Fjorårets</u>
---	--------------	------------------

<u>Samlet beløp - felles kontrollert virksomhet</u>	<u>Årets</u>	<u>Fjorårets</u>
---	--------------	------------------

<u>Pantstillelse</u>	<u>Beløp</u>
----------------------	--------------

<u>Beholdning av egne aksjer</u>	<u>Antall</u>	<u>Pålydende</u>	<u>Andel av aksjek.</u>
----------------------------------	---------------	------------------	-------------------------



BankID Signing
Glenn Armund Voie
2025-06-30



Årsregnskap 2024 Voie Auto Service AS

Resultatregnskap
Balanse
Noter til regnskapet



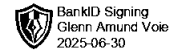
Org.nr.: 985 204 578



RESULTATREGNSKAP

VOIE AUTO SERVICE AS


DRIFTSINNEKTER OG DRIFTSKOSTNADER	Note	2024	2023
Salgsinntekt		1 459 407	2 362 727
Annen driftsinntekt		108 785	472
Sum driftsinntekter		1 568 192	2 363 199
Varekostnad		259 855	634 366
Lønnskostnad	1	777 647	132 550
Avskrivning av driftsmidler og immaterielle eiendeler		88 286	50 349
Annen driftskostnad		1 329 641	931 896
Sum driftskostnader		2 455 428	1 749 161
Driftsresultat		-887 236	614 038
FINANSINNEKTER OG FINANSKOSTNADER			
Annen renteinntekt		307	320
Annen finansinntekt		0	4 782
Annen rentekostnad		4 059	531
Annen finanskostnad		231	6 047
Resultat av finansposter		-3 983	-1 477
Resultat før skattekostnad		-891 219	612 561
Skattekostnad på resultat	2	-175 653	134 763
Årsresultat		-715 566	477 798
OVERFØRINGER			
Avsatt til annen egenkapital	3	-715 566	477 798
Sum overføringer		-715 566	477 798



BALANSE

VOIE AUTO SERVICE AS

EIENDELER	Note	2024	2023
ANLEGGSMIDLER			
IMMATERIELLE EIENDELER			
Utsatt skattefordel	2	146 859	0
Sum immaterielle eiendeler		146 859	0
VARIGE DRIFTSMIDLER			
Maskiner og anlegg		190 900	218 512
Driftsløsøre, inventar o.a. utstyr		400 300	460 974
Sum varige driftsmidler		591 200	679 486
Sum anleggsmidler		738 059	679 486
OMLØPSMIDLER			
FORDRINGER			
Kundefordringer		403 498	1 065 169
Andre kortsiktige fordringer		15 565	18 010
Konsernfordringer		423 578	574 454
Sum fordringer		842 642	1 657 633
Bankinnskudd, kontanter o.l.		108 874	115 797
Sum omløpsmidler		951 516	1 773 431
Sum eiendeler		1 689 575	2 452 917




BALANSE

VOIE AUTO SERVICE AS

EGENKAPITAL OG GJELD	Note	2024	2023
EGENKAPITAL			
INNSKUTT EGENKAPITAL			
Aksjekapital	3, 4	100 000	100 000
Annen innskutt egenkapital	3	23 353	23 353
Sum innskutt egenkapital		123 353	123 353
OPPTJENT EGENKAPITAL			
Annen egenkapital	3	0	460 636
Udekket tap		-254 929	0
Sum opptjent egenkapital		-254 929	460 636
Sum egenkapital	3	-131 576	583 989
GJELD			
AVSETNING FOR FORPLIKTELSE			
Utsatt skatt	2	0	28 794
Sum avsetning for forpliktelser		0	28 794
ANNEN LANGSIKTIG GJELD			
Langsiktig konserngjeld		1 244 440	0
Sum annen langsiktig gjeld		1 244 440	0
KORTSIKTIG GJELD			
Leverandørgjeld		232	261 335
Skyldig offentlige avgifter		66 490	146 458
Konserngjeld		116 004	992 344
Annen kortsiktig gjeld		393 985	439 997
Sum kortsiktig gjeld		576 712	1 840 133
Sum gjeld		1 821 151	1 868 927
Sum egenkapital og gjeld		1 689 575	2 452 917

Kristiansand, 30.06.2025
Styret i Voie Auto Service AS

Glenn Amund Voie
styreleder/daglig leder



Regnskapsprinsipper

Årsregnskapet er satt opp i samsvar med regnskapsloven og NRS 8 - God regnskapsskikk for små foretak.

DRIFTSINNTEKTER

Inntektsføring ved salg av varer skjer på leveringstidspunktet. Tjenester inntektsføres etter hvert som de leveres.

SKATT

Skattekostnaden i resultatregnskapet omfatter både periodens betalbare skatt og endring i utsatt skatt. Utsatt skatt er beregnet med 22 % på grunnlag av de midlertidige forskjeller som eksisterer mellom regnskapsmessige og skattemessige verdier, samt ligningsmessig underskudd til fremføring ved utgangen av regnskapsåret. Skatteøkende og skattereduserende midlertidige forskjeller som reverserer eller kan reverseres i samme periode er utlignet og nettoført.

KLASSIFISERING OG VURDERING AV ANLEGGSMIDLER


Anleggsmidler omfatter eiendeler bestemt til varig eie og bruk. Anleggsmidler er vurdert til anskaffelseskost. Varige driftsmidler balanseføres og avskrives over driftsmidlets økonomiske levetid. Avskrivningsperioden for fast eiendom anskaffet etter 2009 er dekomponert i en del som gjelder råbygget og en del som gjelder faste tekniske installasjoner. Varige driftsmidler nedskrives til gjenvinnbart beløp ved verdifall som forventes ikke å være forbigående. Gjenvinnbart beløp er det høyeste av netto salgsverdi og verdi i bruk. Verdi i bruk er nåverdi av fremtidige kontantstrømmer knyttet til eiendelen. Nedskrivningen reverseres når grunnlaget for nedskrivningen ikke lenger er til stede.

KLASSIFISERING OG VURDERING AV OMLØPSMIDLER

Omløpsmidler og kortsiktig gjeld omfatter normalt poster som forfaller til betaling innen ett år etter balansedagen, samt poster som knytter seg til varekretsløpet. Omløpsmidler vurderes til laveste verdi av anskaffelseskost og virkelig verdi.

FORDRINGER

Kundefordringer og andre fordringer oppføres til pålydende etter fradrag for avsetning til forventet tap. Avsetning til tap gjøres på grunnlag av en individuell vurdering av de enkelte fordringene.



Note 1 Lønnskostnader og antall årsverk

LØNSSKOSTNADER

	2024	2023
Lønninger	676 392	115 294
Arbeidsgiveravgift	96 429	16 787
Andre ytelser	4 826	469
Sum	777 647	132 550

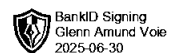
Selskapet har i 2024 sysselsatt 1 årsverk.

Note 2 Skatt

Årets skattekostnad	2024	2023
Resultatført skatt på ordinært resultat:		
Betalbar skatt	0	0
Endring i utsatt skatt	-175 653	134 763
Skattekostnad ordinært resultat	-175 653	134 763
Skattepliktig inntekt:		
Resultat før skatt	-891 219	612 561
Permanente forskjeller	92 795	0
Endring i midlertidige forskjeller	-98 726	-79 812
Avgitt konsernbidrag	0	-116 007
Anvendelse av fremførbart underskudd	0	-416 742
Skattepliktig inntekt	-897 150	0
Betalbar skatt i balansen:		
Betalbar skatt på årets resultat	0	25 522
Betalbar skatt på avgitt konsernbidrag	0	-25 522
Sum betalbar skatt i balansen	0	0

Skatteeffekten av midlertidige forskjeller og underskudd til fremføring som har gitt opphav til utsatt skatt og utsatte skattefordeler, spesifisert på typer av midlertidige forskjeller

	2024	2023	Endring
Varige driftsmidler	229 610	113 891	-115 719
Gevinst – og tapskonto	0	16 993	16 993
Sum	229 610	130 884	-98 726
Akkumulert fremførbart underskudd	-897 150	0	897 150
Grunnlag for utsatt skattefordel / skatt	-667 540	130 884	798 424
Utsatt skattefordel / skatt (22 %)	-146 859	28 794	175 653



Note 3 Egenkapital

	Aksjekapital	Annen Innskutt egenkapital	Annen egenkapital	Sum egenkapital
Pr. 31.12.2023	100 000	23 353	460 636	583 989
Årets resultat			-715 566	-715 566
Pr 31.12.2024	100 000	23 353	-254 929	-131 576

Note 4 Aksjonærer

AKSJEKAPITALEN I VOIE AUTO SERVICE AS PR. 31.12 BESTÅR AV:

	Antall	Pålydende	Bokført
Ordinære aksjer	100	1 000,0	100 000
Sum	100		100 000

EIERSTRUKTUR

De største aksjonærene i % pr. 31.12 var:

	Ordinære	Eierandel	Stemmeandel
VOIE HOLDING AS	100	100,0	100,0