



ÅRSREGNSKAPET FOR REGNSKAPSÅRET 2021 - GENERELL INFORMASJON

Enheten

Organisasjonsnummer:	993 732 877
Organisasjonsform:	Aksjeselskap
Foretaksnavn:	BILSERVICE EGRSUND AS
Forretningsadresse:	Høljebakkane 1A 4373 EGRSUND

Regnskapsår

Årsregnskapets periode:	01.01.2021 - 31.12.2021
-------------------------	-------------------------

Konsern

Morselskap i konsern:	Ja
Konsernregnskap lagt ved:	Nei

Regnskapsregler

Regler for små foretak benyttet:	Ja
Benyttet ved utarbeidelsen av årsregnskapet til selskapet:	Regnskapslovens alminnelige regler

Årsregnskapet fastsatt av kompetent organ

Bekreftet av representant for selskapet:	Johnny Brekke
Dato for fastsettelse av årsregnskapet:	06.05.2022

Grunnlag for avgivelse

År 2021: Årsregnskapet er elektronisk innlevert
År 2020: Tall er hentet fra elektronisk innlevert årsregnskap fra 2021

Det er ikke krav til at årsregnskapet m.v. som sendes til Regnskapsregisteret er undertegnet. Kontrollen på at dette er utført ligger hos revisor/enhetens øverste organ. Sikkerheten ivaretas ved at innsender har rolle/rettighet for innsending av årsregnskapet via Altinn, og ved at det bekreftes at årsregnskapet er fastsatt av kompetent organ.

Brønnøysundregistrene, 15.08.2023



Resultatregnskap

Beløp i: NOK	Note	2021	2020
RESULTATREGNSKAP			
Inntekter			
Salgsinntekt	1	166 451 512	122 167 576
Andre driftsinntekter	1, 2	991 684	2 311 784
Sum inntekter		167 443 196	124 479 360
Kostnader			
Varekostnad	3	135 894 560	102 266 202
Lønnskostnad	4	13 646 475	10 145 790
Avskrivning på driftsmidler	2	1 426 586	1 256 516
Andre driftskostnader	4, 5, 6	8 173 314	7 944 632
Sum kostnader		159 140 934	121 613 140
Driftsresultat		8 302 261	2 866 220
Finansinntekter og finanskostnader			
Renteinntekt fra foretak i samme konsern		133 136	60 066
Annen renteinntekt		35 614	12 034
Andre finansinntekter	7		980 595
Sum finansinntekter		168 750	1 052 695
Annen rentekostnad		797 355	964 260
Andre finanskostnader		323 059	90 121
Sum finanskostnader		1 120 414	1 054 380
Netto finans		-951 664	-1 685
Ordinært resultat før skattekostnad		7 350 597	2 864 534
Skattekostnad	8	1 670 588	278 304
Ordinært resultat etter skattekostnad		5 680 009	2 586 230
Årsresultat		5 680 009	2 586 230
Årsresultat etter minoritetsinteresser		5 680 009	2 586 230
Totalresultat		5 680 009	2 586 230



Resultatregnskap

Beløp i: NOK	Note	2021	2020
Overføringer og disponeringer			
Ordinært utbytte		3 000 000	
Avsatt til annen egenkapital		2 680 009	2 586 230
Sum overføringer og disponeringer		5 680 009	2 586 230



Balanse

Beløp i: NOK	Note	2021	2020
BALANSE - EIENDELER			
Anleggsmidler			
Immaterielle eiendeler			
Utsatt skattefordel	8		
Varige driftsmidler			
Påkostning leide lokaler	2	239 112	322 112
Maskiner og anlegg	2		
Skip og flytende installasjoner	2		
Driftsløsøre, inventar o.a. utstyr	2, 14	6 157 028	5 886 574
Sum varige driftsmidler		6 396 140	6 208 686
Finansielle anleggsmidler			
Investering i datterselskap	7, 14	160 000	160 000
Investeringer i tilknyttet selskap	7	4 025 000	4 474 895
Investeringer i aksjer og andeler	7	253 756	26 000
Sum finansielle anleggsmidler		4 438 756	4 660 895
Sum anleggsmidler		10 834 896	10 869 581
Omløpsmidler			
Varer			
Sum varer	3, 14	18 841 971	19 038 118
Fordringer			
Kundefordringer	6, 9, 14	12 923 944	9 387 954
Andre kortsiktige fordringer		5 201 022	5 530 426
Krav på innbetaling av selskapskapital	9	6 426 981	2 879 145
Sum fordringer		24 551 947	17 797 526
Bankinnskudd, kontanter og lignende			
Bankinnskudd, kontanter o.l.	10	448 277	454 445
Sum bankinnskudd, kontanter og lignende		448 277	454 445
Sum omløpsmidler		43 842 195	37 290 088



Balanse

Beløp i: NOK	Note	2021	2020
SUM EIENDELER		54 677 091	48 159 669
BALANSE - EGENKAPITAL OG GJELD			
Egenkapital			
Innskutt egenkapital			
Aksjekapital	11, 12	400 000	400 000
Overkurs	12	1 400	1 400
Sum innskutt egenkapital		401 400	401 400
Opptjent egenkapital			
Annen egenkapital	12, 13	8 340 169	5 660 160
Sum opptjent egenkapital		8 340 169	5 660 160
Sum egenkapital	12	8 741 569	6 061 560
Gjeld			
Langsiktig gjeld			
Utsatt skatt	8	379 313	278 304
Sum avsetninger for forpliktelser		379 313	278 304
Annen langsiktig gjeld			
Gjeld til kredittinstitusjoner	14	8 913 860	11 553 002
Sum annen langsiktig gjeld		8 913 860	11 553 002
Sum langsiktig gjeld		9 293 173	11 831 306
Kortsiktig gjeld			
Gjeld til kredittinstitusjoner	14	11 338 450	7 787 255
Leverandørgjeld	15	12 548 737	14 832 350
Betalbar skatt	8	1 569 579	
Skyldige offentlige avgifter		5 095 901	6 367 353
Utbytte		3 000 000	
Annen kortsiktig gjeld		3 089 682	1 279 845
Sum kortsiktig gjeld		36 642 349	30 266 803
Sum gjeld		45 935 522	42 098 109



Balanse

Beløp i: NOK	Note	2021	2020
SUM EGENKAPITAL OG GJELD		54 677 091	48 159 669



Brønnøysundregistrene

ÅRSREGNSKAP FOR REGNSKAPSÅRET 2021 - GENERELL INFORMASJON

Journalnummer: 2022 306285

Enheten

Organisasjonsnummer: 993 732 877
Organisasjonsform: Aksjeselskap
Foretaksnavn: BILSERVICE EGERSTUND AS
Forretningsadresse: Høljebakkane 1A
4373 EGERSTUND

Regnskapsår

Årsregnskapets periode: 01.01.2021 - 31.12.2021

Konsern

Morselskap i konsern: Ja
Konsernregnskap lagt ved: Nei

Regnskapsregler

Regler for små foretak benyttet: Ja
Benyttet ved utarbeidelsen av
årsregnskapet til selskapet: Regnskapslovens alminnelige regler

Årsregnskapet fastsatt av kompetent organ

Bekreftet av representant for selskapet: Johnny Brække
Dato for fastsettelse av årsregnskapet: 06.05.2022

Grunnlag for avgivelse

År 2021: Årsregnskap er elektronisk innlevert.
År 2020: Tall er hentet fra elektronisk innlevert årsregnskap fra 2021.

Det er ikke krav til at årsregnskapet m.v. som sendes til Regnskapsregisteret er undertegnet. Kontrollen på at dette er utført ligger hos revisor/enhetens øverste organ. Sikkerheten ivaretas ved at innsender har rolle/rettighet for innsending av årsregnskapet via Altinn, og ved at det bekreftes at årsregnskapet er fastsatt av kompetent organ.

Brønnøysundregistrene, 01.06.2022



Organisasjonsnr: 993 732 877
BILSERVICE EGERSUND AS

RESULTATREGNSKAP

Beløp i: NOK	Note	2021	2020
RESULTATREGNSKAP			
Inntekter			
Salgsinntekt	1	166 451 512	122 167 576
Andre driftsinntekter	1, 2	991 684	2 311 784
Sum inntekter		167 443 196	124 479 360
Kostnader			
Varekostnad	3	135 894 560	102 266 202
Lønnskostnad	4	13 646 475	10 145 790
Avskrivning på driftsmidler	2	1 426 586	1 256 516
Andre driftskostnader	4, 5, 6	8 173 314	7 944 632
Sum kostnader		159 140 934	121 613 140
Driftsresultat		8 302 261	2 866 220
Finansinntekter og finanskostnader			
Renteinntekt fra foretak i samme konsern		133 136	60 066
Annen renteinntekt		35 614	12 034
Andre finansinntekter	7		980 595
Sum finansinntekter		168 750	1 052 695
Annen rentekostnad		797 355	964 260
Andre finanskostnader		323 059	90 121
Sum finanskostnader		1 120 414	1 054 380
Netto finans		-951 664	-1 685
Ordinært resultat før skattekostnad			
Skattekostnad	8	1 670 588	278 304
Ordinært resultat etter skattekostnad		5 680 009	2 586 230
Årsresultat		5 680 009	2 586 230
Årsresultat etter minoritetsinteresser		5 680 009	2 586 230
Totalresultat		5 680 009	2 586 230
Overføringer og disponeringer			
Ordinært utbytte		3 000 000	
Avsatt til annen egenkapital		2 680 009	2 586 230
Sum overføringer og disponeringer		5 680 009	2 586 230





Organisasjonsnr: 993 732 877
BILSERVICE EGRSUND AS

BALANSE

Beløp i: NOK	Note	2021	2020
BALANSE - EIENDELER			
Anleggsmidler			
Immaterielle eiendeler			
Utsatt skattefordel	8		
Varige driftsmidler			
Påkostning leide lokaler	2	239 112	322 112
Maskiner og anlegg	2		
Skip og flytende installasjoner	2		
Driftsløsøre, inventar o. a. utstyr	2, 14	6 157 028	5 886 574
Sum varige driftsmidler		6 396 140	6 208 686
Finansielle anleggsmidler			
Investering i datterselskap	7, 14	160 000	160 000
Investeringer i tilknyttet selskap	7	4 025 000	4 474 895
Investeringer i aksjer og andeler	7	253 756	26 000
Sum finansielle anleggsmidler		4 438 756	4 660 895
Sum anleggsmidler		10 834 896	10 869 581
Omløpsmidler			
Varer			
Sum varer	3, 14	18 841 971	19 038 118
Fordringer			
Kundefordringer	6, 9, 14	12 923 944	9 387 954
Andre kortsiktige fordringer		5 201 022	5 530 426
Krav på innbetaling av selskapskapital	9	6 426 981	2 879 145
Sum fordringer		24 551 947	17 797 526
Bankinnskudd, kontanter og lignende			
Bankinnskudd, kontanter o. l.	10	448 277	454 445
Sum bankinnskudd, kontanter og lignende		448 277	454 445
Sum omløpsmidler		43 842 195	37 290 088
SUM EIENDELER		54 677 091	48 159 669



BALANSE - EGENKAPITAL OG GJELD

Egenkapital

Innskutt egenkapital

Aksjekapital	11, 12	400 000	400 000
Overkurs	12	1 400	1 400
Sum innskutt egenkapital		401 400	401 400

Opptjent egenkapital

Annen egenkapital	12, 13	8 340 169	5 660 160
Sum opptjent egenkapital		8 340 169	5 660 160

Sum egenkapital	12	8 741 569	6 061 560
------------------------	-----------	------------------	------------------

Gjeld

Langsiktig gjeld

Utsatt skatt	8	379 313	278 304
Sum avsetninger for forpliktelses		379 313	278 304

Annen langsiktig gjeld

Gjeld til kredittinstitusjoner	14	8 913 860	11 553 002
Sum annen langsiktig gjeld		8 913 860	11 553 002

Sum langsiktig gjeld		9 293 173	11 831 306
-----------------------------	--	------------------	-------------------

Kortsiktig gjeld

Gjeld til kredittinstitusjoner	14	11 338 450	7 787 255
Leverandørgjeld	15	12 548 737	14 832 350
Betalbar skatt	8	1 569 579	
Skyldige offentlige avgifter		5 095 901	6 367 353
Utbytte		3 000 000	
Annen kortsiktig gjeld		3 089 682	1 279 845
Sum kortsiktig gjeld		36 642 349	30 266 803

Sum gjeld		45 935 522	42 098 109
------------------	--	-------------------	-------------------

SUM EGENKAPITAL OG GJELD		54 677 091	48 159 669
---------------------------------	--	-------------------	-------------------



Organisasjonsnr: 993 732 877
BILSERVICE EGRSUND AS

NOTEOPPLYSNINGER - SELSKAP - alle poster oppgitt i hele tall

Note

Antall aksjer og aksjeeiere

Note

Antall årsverk i regnskapsåret

Virksomheten har hatt følgende antall årsverk:
16.00

Omløpsmidler Startdato Sluttdato Endring

Skattemessig fremf.undersk. Startdato Sluttdato Endring

Kortsiktig gjeld Startdato Sluttdato Endring



Årsregnskap 2021
Bilservice Egersund AS



Bilservice Egersund AS Organisasjonsnummer: 993 732 877

STYRETS ÅRSBERETNING 2021

Virksomhetens art og hvor den drives

Selskapet er en bilforretning med tilhørende verksteddrift i Egersund. Selskapets kontorer er i Eigersund kommune.

Fortsatt drift

Forutsetningen om fortsatt drift er til stede, og årsregnskapet for 2021 er satt opp under denne forutsetningen.

Utvikling og resultat

Selskapet hadde i 2021 en omsetning på 166 451 512, som er en økning på 26,6% sammenlignet med 2020. Årets resultat etter skatt er kr. 5 680 009 mot kr. 2 586 230 kr i 2020. Egenkapital pr 31.12.2021 er kr. 8 741 569, som tilsvarer en egenkapitalandel på 16%. Totalkapitalen var ved utgangen av 2021 på kr. 54 677 091, mot ved utgangen av 2020 kr. 48 159 669. Selskapets likviditet er tilfredsstillende.

Styret mener at årsregnskapet gir ett rettviseende bilde av selskapets eiendeler, gjeld, finansielle stilling og resultat.

Forsknings- og utviklingsaktiviteter

Selskapet har for tiden ingen pågående forsknings- eller utviklingsaktiviteter.

Arbeidsmiljø

I henhold til gjeldende lover og forskrifter fører selskapet oversikt over totalt sykefravær blant selskapets ansatte. Selskapet har ikke hatt sykdom eller ulykker som har påvirket årets regnskap, og styret er av den oppfatning at arbeidsmiljøet og den generelle trivsel på arbeidsplassen er god.

Sykefravær utgjør 2,89%. Styret anser dette som tilfredsstillende men opprettholder arbeidet med å redusere antall fraværsdager.

Likestilling

Selskapet har i løpet av året hatt 18 menn og 3 kvinner ansatt. Selskapets styre består av 2 menn.

Bedriften arbeider aktivt for å fremme likestilling, sikre like muligheter og rettigheter og hindre diskriminering på grunn av etnisitet, nasjonal opprinnelse, avstamning, hudfarge, språk, religion og livssyn. For å bidra til dette, har bedriften blant annet etablert rutiner for rekruttering, hvor søkere fra underrepresenterte grupper oppfordres til å søke. Det er også foretatt gjennomgang av kriterier for karriereutvikling og lederstillinger i bedriften.

Ytre miljø

Selskapets bruk av motorkjøretøy medfører forurensning som er normalt for denne type virksomhet. Bilservice Egersund AS har til enhver tid en moderne bilpark med den nyeste teknologi innen forurensningstiltak. Fossilfrie biler er en del av selskapets produktutvalg, og det vil komme større utvalg av fossilfrie biler i årene som kommer. Selskapet er sertifisert som miljøfyrtårn og jobber målrettet med å redusere sitt klimaavtrykk.

Markedsforhold/Fremtidig utvikling

Selskapets markedsandel er som forventet og er økt i året som gikk, som følge av tidsriktige modeller som har truffet markedet bra. Til tross for covid-19 pandemien har aktiviteten ved bedriften vært meget god.

Ford har også i 2022 et godt og attraktivt utvalg av modeller, både knyttet til person- og varebil. Det lanseres flere fossilfrie modeller i årene som kommer, både person- og nyttekjøretøy, som vil være attraktive i markedet. For 2022 forventer styret at markedsandelen opprettholdes og aktivitet opprettholdes på lik linje med 2021. Selskapet har tilfredsstillende likviditet og god egenkapital, og er i en situasjon hvor det er godt rustet for fremtiden, og det forventes god aktivitet også i 2022.



Finansiell risiko

Selskapets kundemasse er bred og variert sammensatt. Bilservice Egersund AS er etter styrets oppfatning ikke disponert for særskilt markedsrisiko utover hva som er normalt for bransjen. Det er pr. d.d ikke tapsrisiko av betydning som ikke er hensyntatt i årsregnskapet.

Selskapet handler ikke i utenlandsk valuta og har således ingen valutarisiko. Etter styrets oppfatning foreligger det ikke finansiell risiko som er av betydning for å bedømme eiendeler, gjeld, finansiell stilling og resultat. Selskapet er eksponert mot endringer i rentenivå da selskapets gjeld har flytende rente.

Selskapets forhold har etter styrets oppfatning hittil ikke gjort det nødvendig eller aktuelt å inngå sikringstransaksjoner.

Selskapet vurderer likviditeten som tilfredsstillende.

Selskapets hovedleverandør har ikke varslet endringer i betalingsbetingelser og konsernet tilfredsstiller bankforbindelsens lånevilkår.

Styrets ansvarsforsikring

Selskapet har ikke tegnet ansvarsforsikring for styret.


Årsresultat og disponeringer


Virksomheten har for 2021 hatt et overskudd på kr. 5 680 009 som foreslås disponert som følger:

Avsatt utbytte :	kr. 3 000 000
Avsatt til annen egenkapital:	kr. 2 680 009
<u>Sum disponert:</u>	<u>kr. 5 680 009</u>

Etter styrets oppfatning gir det framlagte årsregnskapet en rettvise oversikt over virksomheten og resultat i året som har gått.

Egersund, 06.05.2022
Styret i Bilservice Egersund AS


Hans Petter Bøgh Hafsv
Styreleder


Johnny Brekke
Styremedlem/daglig leder



Resultatregnskap

Bilservice Egersund AS

Driftsinntekter og driftskostnader	Note	2021	2020
Salgsinntekt	1	166 451 512	122 167 576
Andre driftsinntekter	1, 2	991 684	2 311 784
Sum driftsinntekter		167 443 196	124 479 360
Varekostnad	3	135 894 560	102 266 202
Lønnskostnad	4	13 646 475	10 145 790
Avskrivning på driftsmidler	2	1 426 586	1 256 516
Andre driftskostnader	4, 5, 6	8 173 314	7 944 632
Sum driftskostnader		159 140 934	121 613 140
Driftsresultat		8 302 261	2 866 220
Finansinntekter og finanskostnader			
Renteinntekt fra foretak i samme konsern		133 136	60 066
Andre renteinntekter		35 614	12 034
Andre finansinntekter	7	0	980 595
Andre rentekostnader		797 355	964 260
Andre finanskostnader		323 059	90 121
Resultat av finansposter		-951 664	-1 685
Ordinært resultat før skattekostnad		7 350 597	2 864 534
Skattekostnad	8	1 670 588	278 304
Ordinært resultat		5 680 009	2 586 230
Årsresultat		5 680 009	2 586 230
Overføringer			
Avsatt til utbytte		3 000 000	0
Avsatt til annen egenkapital		2 680 009	2 586 230
Sum overføringer		5 680 009	2 586 230



Balanse
Bilservice Egersund AS

Eiendeler	Note	2021	2020
Anleggsmidler			
Varige driftsmidler			
Påkostning leide lokaler	2	239 112	322 112
Driftsløsøre, inventar o.a. utstyr	2, 14	6 157 028	5 886 574
Sum varige driftsmidler		6 396 140	6 208 686
Finansielle anleggsmidler			
Investeringer i datterselskap	7, 14	160 000	160 000
Investeringer i tilknyttet selskap	7	4 025 000	4 474 895
Investeringer i aksjer og andeler	7	253 756	26 000
Sum finansielle anleggsmidler		4 438 756	4 660 895
Sum anleggsmidler		10 834 896	10 869 581
Omløpsmidler			
Varebeholdning	3, 14	18 841 971	19 038 118
Fordringer			
Kundefordringer	6, 9, 14	12 923 944	9 387 954
Andre kortsiktige fordringer		5 201 022	5 530 426
Andre fordringer på selskap i samme konsern	9	6 426 981	2 879 145
Sum fordringer		24 551 947	17 797 526
Bankinnskudd, kontanter o.l.	10	448 277	454 445
Sum omløpsmidler		43 842 195	37 290 088
Sum eiendeler		54 677 091	48 159 669

**Balanse****Bilservice Egersund AS**

Egenkapital og gjeld	Note	2021	2020
Innskutt egenkapital			
Aksjekapital	11, 12	400 000	400 000
Overkurs	12	1 400	1 400
Sum innskutt egenkapital		<u>401 400</u>	<u>401 400</u>
Opptjent egenkapital			
Annen egenkapital	12, 13	8 340 169	5 660 160
Sum opptjent egenkapital		<u>8 340 169</u>	<u>5 660 160</u>
Sum egenkapital	12	<u>8 741 569</u>	<u>6 061 560</u>
Gjeld			
Utsatt skatt	8	379 313	278 304
Sum avsetning for forpliktelser		<u>379 313</u>	<u>278 304</u>
Annen langsiktig gjeld			
Gjeld til kredittinstitusjoner	14	8 913 860	11 553 002
Sum annen langsiktig gjeld		<u>8 913 860</u>	<u>11 553 002</u>
Kortsiktig gjeld			
Gjeld til kredittinstitusjoner	14	11 338 450	7 787 255
Leverandørgjeld	15	12 548 737	14 832 350
Betalbar skatt	8	1 569 579	0
Skyldige offentlige avgifter		5 095 901	6 367 353
Utbytte		3 000 000	0
Annen kortsiktig gjeld		3 089 682	1 279 845
Sum kortsiktig gjeld		<u>36 642 349</u>	<u>30 266 803</u>
Sum gjeld		<u>45 935 522</u>	<u>42 098 109</u>
Sum gjeld og egenkapital		<u>54 677 091</u>	<u>48 159 669</u>

Egersund, 06.05.2022
Styret i Bilservice Egersund AS

Hans Petter Bøgh Hafso
styreleder

Johnny Brække
styremedlem/daglig leder



Indirekte kontantstrøm

Bilservice Egersund AS

	Note	2021	2020
Kontantstrømmer fra operasjonelle aktiviteter			
Resultat før skattekostnad		7 350 597	2 864 534
Tap/gevinst ved salg av anleggsmidler		82 549	-277 795
Ordinære avskrivninger		1 426 586	1 256 516
Endring i varelager		196 146	3 023 306
Endring i kundefordringer		-3 535 990	4 383 299
Endring i leverandørgjeld		-2 283 613	-2 166 408
Endring i andre tidsavgrensningsposter		867 790	-2 446 583
Netto kontantstrøm fra operasjonelle aktiviteter		<u>4 104 065</u>	<u>6 636 870</u>
Kontantstrømmer fra investeringsaktiviteter			
Innbetalinger ved salg av varige driftsmidler		2 550 000	3 819 156
Utbetalinger ved kjøp av varige driftsmidler		-4 021 590	-5 158 230
Innbetalinger ved salg av aksjer og andeler i andre foret		1	505 000
Utbetalinger ved kjøp av aksjer og andeler i andre foret		-2 861	0
Utbetalinger på lånefordring konsern (kort./langs.)		-3 547 836	-2 722 637
Netto kontantstrøm fra investeringsaktiviteter		<u>-5 022 286</u>	<u>-3 556 711</u>
Kontantstrømmer fra finansieringsaktiviteter			
Innbetalinger ved opptak av ny langsiktig gjeld		0	554 800
Utbetalinger ved nedbetaling av langsiktig gjeld		-2 639 142	0
Netto endring i kassekreditt		3 551 195	-3 491 995
Netto kontantstrøm fra finansieringsaktiviteter		<u>912 053</u>	<u>-2 937 195</u>
Netto endring i kontanter og kontantekvivalenter		-6 168	142 964
Beh. av kont. og kontantekvivalenter ved per. begynne		454 445	311 481
Beh. av kont. og kontantekvivalenter ved per. slutt		<u>448 277</u>	<u>454 445</u>



NOTER Bilservice Egersund AS

REGNSKAPSPRINSIPPER

Årsregnskapet er satt opp i samsvar med regnskapsloven og god regnskapsskikk for øvrige foretak. Forutsetningen om fortsatt drift er lagt til grunn ved utarbeidelsen.

Konsern

Bilservice Egersund AS inngår i PBH Holding AS - konsernet som et heleid datterselskap av PBH Holding AS. Konsernregnskapet kan fås utlevert ved PBH Holding AS kontor i Eigersund kommune. Øvrige underkonsern er fritatt for konsernregnskapsutarbeidelse jf. unntaksbestemmelsene i regnskapsloven.

Bruk av estimater

Utarbeidelse av regnskap i samsvar med regnskapsloven krever bruk av estimater. Videre krever anvendelse av selskapets regnskapsprinsipper at ledelsen må utøve skjønn. Områder som i stor grad inneholder slike skjønsmessige vurderinger, høy grad av kompleksitet, eller områder hvor forutsetninger og estimater er vesentlige for årsregnskapet, er beskrevet i notene.

Salgsinntekter

Inntekter ved salg av varer og tjenester vurderes til virkelig verdi av vederlaget, netto etter fradrag for merverdiavgift, returer, rabatter og andre avslag. Inntektsføring ved salg av varer skjer på leveringstidspunktet. Tjenester inntektsføres etterhvert som de utføres.

Klassifisering og vurdering av balanseposter

Eiendeler bestemt til varig eie eller bruk er klassifisert som anleggsmidler. Anleggsmidler er vurdert til anskaffelseskost. Omløpsmidler og kortsiktig gjeld omfatter normalt poster som forfaller til betaling innen ett år etter balansedagen, samt poster som knytter seg til varekretsløpet. Omløpsmidler vurderes til laveste verdi av anskaffelseskost og antatt virkelig verdi.

Fordringer klassifiseres som omløpsmidler hvis de skal tilbakebetales i løpet av ett år. For gjeld er analoge kriterier lagt til grunn. Første års avdrag på langsiktige fordringer og langsiktig gjeld klassifiseres likevel ikke som omløpsmiddel og kortsiktig gjeld.

Enkelte poster er vurdert etter andre regler. Postene det gjelder vil være blant de postene som omhandles nedenfor.

Varige driftsmidler

Varige driftsmidler balanseføres og avskrives lineært over driftsmidlenes forventede levetid dersom de har antatt levetid over 3 år og har en kostpris som overstiger kr 15 000. Vedlikehold av driftsmidler kostnadsføres løpende. Påkostninger eller forbedringer tillegges driftsmidlets kostpris og avskrives i takt med driftsmidlet. Skillet mellom vedlikehold og påkostning/forbedring regnes i forhold til driftsmidlets stand ved kjøp av driftsmidlet.

Utgifter til leie av driftsmidler kostnadsføres. Forskuddsbetalinger balanseføres som forskuddsbetalt kostnad, og fordeles over leieperioden.

Nedskrivning av anleggsmidler

Ved indikasjon på at balanseført verdi av et anleggsmiddel er høyere enn virkelig verdi, foretas det test for verdifall. Testen foretas for det laveste nivå av anleggsmidler som har selvstendige kontantstrømmer. Hvis balanseført verdi er høyere enn både salgsverdi og gjenvinnbart beløp (nåverdi ved fortsatt bruk/eie), foretas det nedskrivning til det høyeste av salgsverdi og gjenvinnbart beløp. Tidligere nedskrivninger reverseres hvis forutsetningene for nedskrivningen ikke lenger er til stede.

Investeringer i aksjer og andeler

Kostmetoden brukes som prinsipp for investeringer i andre selskaper. Kostprisen økes når midler tilføres ved kapitalutvidelse. Mottatte utdelinger resultatføres i utgangspunktet som inntekt. Utdelinger som overstiger andel av opptjent egenkapital etter kjøpet føres som reduksjon av anskaffelseskost. Utbytte regnskapsføres som finansinntekt når utbyttet er vedtatt. Balanseført beløp skrives ned til antatt virkelig verdi når den er lavere.



NOTER Bilservice Egersund AS

Varebeholdning

Varebeholdning består i det vesentligste av nye og brukte biler, samt deler. Nye og brukte biler er vurdert til det laveste av anskaffelseskost og salgsverdi redusert med salgskostnader. Beholdning av deler er verdsatt til det laveste av historisk kost, gjenanskaffelseskost og virkelig verdi.

Fordringer

Kundefordringer og andre fordringer er oppført i balansen til pålydende etter fradrag for avsetning til forventet tap. Avsetning for tap gjøres på grunnlag av individuelle vurderinger av de enkelte fordringene. I tillegg gjøres det for øvrige kundefordringer en uspesifisert avsetning for å dekke antatt tap.

Skatt

Skattekostnaden i resultatregnskapet omfatter både periodens betalbare skatt og endring i utsatt skatt. Utsatt skatt beregnes med 22% på grunnlag av de midlertidige forskjeller som eksisterer mellom regnskapsmessige og skattemessige verdier, samt eventuelt ligningsmessig underskudd til fremføring ved utgangen av regnskapsåret. Skatteøkende og skattereduserende midlertidige forskjeller som reverserer eller kan reversere i samme periode er utlignet og nettoført.

Garantiarbeid/reklamasjoner

Forpliktelser knyttet til garantiarbeid og gjenkjøpsavtaler tilknyttet salg vurderes til estimert kostnad for ytelsene. Estimater beregnes med utgangspunkt i erfaringstall for garantier og gjenkjøp. Beløpet balanseføres som gjeld.

Kontantstrømoppstilling

Kontantstrømoppstillingen utarbeides etter den indirekte metoden. Kontanter og kontantekvivalenter omfatter kontanter, bankinnskudd and andre kortsiktige, likvide plasseringer som umiddelbart og med uvesentlig kursrisiko kan konverteres til kjente kontantbeløp og med gjenværende løpetid mindre enn tre måneder fra anskaffelsesdato.



NOTER Bilservice Egersund AS

Note 1 Salgsinntekter

	2021	2020
Salgsinntekter	166 451 512	122 167 576
Andre driftsinntekter	991 684	2 311 784
Sum	167 443 196	124 479 360

Pr. Virksomhetsområde	2021	2020
Salg nye biler	95 185 979	55 638 248
Salg brukte biler	35 051 244	38 835 209
Salg verkstedstjenester	15 481 443	12 717 880
Salg deler og utstyr	19 923 431	14 114 150
Annet	809 414	862 089
Sum	166 451 512	122 167 576

Geografisk fordeling		
Norge	166 451 512	122 167 576
Sum	166 451 512	122 167 576

Note 2 Anleggsmidler

	Driftsløse, inventar o.a. utstyr	Påkostning leide lokaler	Sum
Anskaffelseskost pr. 01.01.21	10 977 919	900 574	11 878 492
+ Tilgang kjøpte driftsmidler	4 021 590		4 021 590
- Avgang i året	3 167 443		3 167 443
= Anskaffelseskost 31.12.21	11 832 066	900 574	12 732 639
Akkumulerte avskrivninger 31.12.21	5 675 035	661 461	6 336 497
= Bokført verdi 31.12.21	6 157 030	239 112	6 396 142
Årets ordinære avskrivninger	1 343 586	83 000	1 426 586
Økonomisk levetid	0-10 år	10 år	

Gevinst knyttet til solgte driftsmidler inngår i posten Annen driftsinntekt med kr. 142 450.

Note 3 Varer

Varelager	2021	2020
Nye og brukte biler, deler	18 841 971	19 038 118
Sum varelager	18 841 971	19 038 118
Lager vurdert til anskaffelseskost	19 141 971	19 238 118
Ukuransnedskrivning	-300 000	-200 000
Sum bokført verdi varelager	18 841 971	19 038 118

Varelageret er vurdert til anskaffelseskost inkludert påkost for bilene.



NOTER Bilservice Egersund AS

Note 4 Lønnskostnader og ytelser, godtgjørelser til daglig leder, styret og revisor

Lønnskostnader

	2021	2020
Lønninger	11 271 677	8 290 076
Arbeidsgiveravgift	1 652 306	1 182 877
Pensjonskostnader	325 631	294 440
Andre ytelser	396 860	378 397
Sum	13 646 475	10 145 790

Selskapet har i 2021 sysselsatt 16 årsverk.

Pensjonsforpliktelser

Selskapet er pliktig til å ha tjenstepensjonsordning etter lov om obligatorisk tjenstepensjon. Selskapets pensjonsordninger tilfredsstiller kravene i denne lov.

Ytelser til ledende personer

	Daglig leder	Styret
Lønn	849 892	100 000
Annen godtgjørelse	6 996	0
Sum	856 888	100 000

Det er ikke gitt lån/sikkerhetsstillelse til daglig leder, styrets leder eller andre nærstående parter.

Daglig leder er med i bonusordning som er avhengig av selskapets resultat. Ut over dette er det ingen avtaler om overskuddsdeling, opsjoner og lignende til fordel for daglig leder eller leder av selskapets styre.

Revisor

Kostnadsført honorar til revisor for 2021 utgjør kr. 103 000 eks. mva.

Lovpålagt revisjon	100 000
Andre attestasjons-tjenester	0
Skatte-rådgivning	0
Andre tjenester utenfor revisjon	3 000
Sum honorar til revisor	103 000

Note 5 Leieavtaler

Selskapets virksomhet drives fra leide lokaler i Eigersund Kommune. Selskapet har inngått leieavtale frem til 2039. Leie av lokaler er kostnadsført med kr. 2 597 940 i 2021. Tilsvarende beløp var kr. 2 567 232 i 2020.

Note 6 Kundefordringer

	2021	2020
Kundefordringer til pålydende	13 355 944	9 819 954
Avsetning til tap	432 000	432 000
Balansført verdi av kundefordringer 31.12	12 923 944	9 387 954
Endring i avsetning til tap	0	207 000
Realiserte tap	41 259	4 209
Innkomet på tidligere tapsførte fordringer	0	-2 000
Sum resultatførte tap på krav	41 259	209 209

Bilservice Egersund AS

Side 11



NOTER Bilservice Egersund AS

Kostnadsført tap er klassifisert som annen driftskostnad i regnskapet.

Note 7 Investering i Datterselskap og tilknyttet selskap

Investeringene i datterselskap og tilknyttet selskap regnskapsføres etter kostmetoden.

Selskap	Forretnings- kontor	Eier- /stemmeandel	Ansk.kost	Bokf. verdi	Årets resultat	EK pr. 31.12
Egersund Bilverksted AS	Egersund	100 %	160 000	160 000	-592 845	-1 592 689
Bilservice Holding AS	Egersund	25 %	4 025 000	4 025 000	16 295 691	17 092 768

Bilservice Egersund AS er morselskap i et underkonsern og det er ikke utarbeidet konsernregnskap i medhold av regnskapslovens § 3-7.

I 2020 mottok Bilservice Egersund AS utbytte på kr. 825 595 fra Autolounge Kungsbacka AB, som var et tilknyttet selskap. Bilservice Egersund AS har ikke mottatt utbytte i 2021.

I forbindelse med omorganisering er selskapets eierandel i Autolounge Kungsbacka AB flyttet til Autolounge Topco AB og redusert fra 22% til 11%. Således er aksjeposten omklassifisert fra Investeringer i tilknyttet selskap til Investeringer i aksjer og andeler.

Note 8 Skatt

Årets skattekostnad	2021	2020
Resultatført skatt på ordinært resultat:		
Betalbar skatt	1 569 579	0
Endring i utsatt skatt	101 009	278 304
Skattekostnad ordinært resultat	1 670 588	278 304
Skattepliktig inntekt:		
Ordinært resultat før skatt	7 350 597	2 864 534
Permanente forskjeller	242 984	-907 893
Endring i midlertidige forskjeller	351 101	-238 206
Anvendelse av fremførbart underskudd	-810 233	-1 718 436
Skattepliktig inntekt	7 134 450	0
Betalbar skatt i balansen:		
Betalbar skatt på årets resultat	1 569 579	0
Sum betalbar skatt i balansen	1 569 579	0

Skatteeffekten av midlertidige forskjeller som har gitt opphav til utsatt skatt og utsatte skattefordeler, spesifisert på typer av midlertidige forskjeller:



NOTER Bilservice Egersund AS

	2021	2020	Endring
Varige driftsmidler	2 421 197	2 651 060	229 862
Varebeholdning	-300 001	-200 000	100 000
Fordringer	-432 000	-432 000	0
Gevinst - og tapskonto	84 954	106 193	21 239
Avsetninger mv	-50 000	-50 000	0
Sum	1 724 151	2 075 252	351 101
Akkumulert fremførbart underskudd	0	-810 233	-810 233
Grunnlag for utsatt skatt	1 724 151	1 265 019	-459 131
Utsatt skatt (22 %)	379 313	278 304	-101 009

Note 9 Fordringer med selskap i samme konsern

Fordringer	2021	2020
Kundefordringer konsern	2 480 203	3 376 020
Andre kortsiktige fordringer konsern	6 426 981	2 879 145
Sum	8 907 184	6 255 165

Note 10 Bankinnskudd

Innestående midler på skattetrekkskonto (bundne midler) er på kr. 433 975.

Note 11 Aksjonærer

Aksjekapitalen i Bilservice Egersund AS pr. 31.12 består av:

	Antall	Pålydende	Bokført
Ordinære aksjer	400	1 000,0	400 000
Sum	400		400 000

Eierstruktur

Aksjonærer i % pr. 31.12:

	Ordinære	Eierandel	Stemmeandel
Pbh Holding AS	232	58,0	58,0
Johnny Brekke (daglig leder og styremedlem)	168	42,0	42,0
Totalt antall aksjer	400	100,0	100,0



NOTER Bilservice Egersund AS

Note 12 Egenkapital

	Aksjekapital	Overkurs	Annen egenkapital	Sum egenkapital
Pr. 01.01.2021	400 000	1 400	5 660 160	6 061 560
Årets resultat			5 680 009	5 680 009
Utbytte			-3 000 000	-3 000 000
Pr. 31.12.2021	400 000	1 400	8 340 169	8 741 569

Note 13 Fortsatt drift/hendelser etter balansedagen

Koronapandemien som inntraff i 2020, og som fortsatt pågår, har ikke vesentlig betydning for årsregnskapet for 2021. Selskapet har tilpasset seg de anbefalinger som foreligger knyttet til begrensning av smitte. Utvikling av smittesituasjon i negativ retning kan få betydning for selskapets drift med hensyn til logistikk, ansattes helsesituasjon og kunders betalingsevne.

Styret anser at egenkapital og likviditet er tilfredsstillende, og styret mener at forutsetningen om fortsatt drift er tilstede. Årsregnskapet er derfor avlagt under denne forutsetningen. Det har ikke inntrådt hendelser etter balansedagen som har betydning for årsregnskapet for 2021.

Note 14 Fordringer, gjeld, pantstillelser og garantier m.v

	2021	2020
Fordringer med forfall senere enn om ett år	0	0
Langsiktig gjeld med forfall senere enn 5 år	0	0
Gjeld sikret ved pant o.l.	2021	2020
Gjeld til kredittinstitusjoner	20 252 310	19 340 257
Balanseført verdi av pantsatte eiendeler:	2021	2020
Driftsløsøre, inventar o.a utstyr	6 157 028	5 886 574
Varer	18 841 971	19 038 118
Kundefordringer	12 923 944	9 387 954
Sum	37 922 943	34 312 646

I forbindelse med salg av nye biler inngås det i noen tilfeller avtaler som innebærer at selskapet påtar seg å kjøpe bilen tilbake på ett senere tidspunkt for en sum som blir avtalt på salgstidspunktet. Selskapets gjenkjøpsforpliktelse hadde en samlet verdi på kr. 82 911 000 i 2021. Tilsvarende gjenkjøpsforpliktelse for 2020 var på kr. 70 527 000. Selskapet har avsatt kr. 0 for fremtidige forpliktelser knyttet til gjenkjøpsbiler, da det er forventet å oppnå gevinst ved fremtidig salg av disse bilene.

Selskapets bankforbindelse har avgitt garanti ovenfor Tollvesenet og forhandleravtale med tilsammen kr. 2 580 000. Kassekredittlimit er kr. 8 500 000. Pr 31.12.2021 har selskapet trekk på kassekreditten med kr. 6 408 712. I tillegg har selskapet bruktbilagerfinansiering med en kredittramme på kr. 10 000 000. Pr 31.12.2021 er det trukket kr. 4 929 738 på bruktbilagerfinansiering.

Bilservice Egersund AS har stilt kausjon for Bilservice Lyngdal AS med inntil kr. 375 000, og for datterselskapet Egersund Bilverksted AS med inntil kr. 300.000.



NOTER
Bilservice Egersund AS

Note 15 Gjeld til selskap i samme konsern

Gjeld	2021	2020
Leverandørgjeld innen konsern	99 538	642 158
Sum	99 538	642 158



Til generalforsamlingen i Bilservice Egersund AS

Uavhengig revisors beretning

Konklusjon

Vi har revidert Bilservice Egersund AS' årsregnskap som består av balanse per 31. desember 2021, resultatregnskap og kontantstrømpstilling for regnskapsåret avsluttet per denne datoen og noter til årsregnskapet, herunder et sammendrag av viktige regnskapsprinsipper.

Etter vår mening

- oppfyller årsregnskapet gjeldende lovkrav, og
- gir årsregnskapet et rettviseende bilde av selskapets finansielle stilling per 31. desember 2021, og av dets resultater og kontantstrømmer for regnskapsåret avsluttet per denne datoen i samsvar med regnskapslovens regler og god regnskapsskikk i Norge.

Grunnlag for konklusjonen

Vi har gjennomført revisjonen i samsvar med de internasjonale revisjonsstandardene International Standards on Auditing (ISA-ene). Våre oppgaver og plikter i henhold til disse standardene er beskrevet nedenfor under *Revisors oppgaver og plikter ved revisjonen av årsregnskapet*. Vi er uavhengige av selskapet slik det kreves i lov, forskrift og International Code of Ethics for Professional Accountants (inkludert internasjonale uavhengighetsstandarder) utstedt av the International Ethics Standards Board for Accountants (IESBA-reglene), og vi har overholdt våre øvrige etiske forpliktelser i samsvar med disse kravene. Innhentet revisjonsbevis er etter vår vurdering tilstrekkelig og hensiktsmessig som grunnlag for vår konklusjon.

Øvrig informasjon

Styret og daglig leder (ledelsen) er ansvarlige for informasjonen i årsberetningen. Øvrig informasjon omfatter informasjon i årsrapporten bortsett fra årsregnskapet og den tilhørende revisjonsberetningen. Vår konklusjon om årsregnskapet ovenfor dekker ikke informasjonen i årsberetningen.

I forbindelse med revisjonen av årsregnskapet er det vår oppgave å lese årsberetningen. Formålet er å vurdere hvorvidt det foreligger vesentlig inkonsistens mellom årsberetningen og årsregnskapet og den kunnskap vi har opparbeidet oss under revisjonen av årsregnskapet, eller hvorvidt informasjon i årsberetningen ellers fremstår som vesentlig feil. Vi har plikt til å rapportere dersom årsberetningen fremstår som vesentlig feil. Vi har ingenting å rapportere i så henseende.

Basert på kunnskapen vi har opparbeidet oss i revisjonen, mener vi at årsberetningen

- er konsistent med årsregnskapet og
- inneholder de opplysninger som skal gis i henhold til gjeldende lovkrav.

PricewaterhouseCoopers AS, Spinnerigaten 13, Postboks 404, NO-4379 Egersund
T: 02316, org. no.: 987 009 713 MVA, www.pwc.no
Statsautoriserte revisorer, medlemmer av Den norske Revisorforening og autorisert regnskapsførerselskap



Uavhengig revisors beretning - Bilservice Egersund AS



Ledelsens ansvar for årsregnskapet

Ledelsen er ansvarlig for å utarbeide årsregnskapet og for at det gir et rettviseende bilde i samsvar med regnskapslovens regler og god regnskapsskikk i Norge. Ledelsen er også ansvarlig for slik internkontroll som den finner nødvendig for å kunne utarbeide et årsregnskap som ikke inneholder vesentlig feilinformasjon, verken som følge av misligheter eller utilsiktede feil.

Ved utarbeidelsen av årsregnskapet må ledelsen ta standpunkt til selskapets evne til fortsatt drift og opplyse om forhold av betydning for fortsatt drift. Forutsetningen om fortsatt drift skal legges til grunn for årsregnskapet så lenge det ikke er sannsynlig at virksomheten vil bli avviklet.


Revisors oppgaver og plikter ved revisjonen av årsregnskapet

Vårt mål er å oppnå betryggende sikkerhet for at årsregnskapet som helhet ikke inneholder vesentlig feilinformasjon, verken som følge av misligheter eller utilsiktede feil, og å avgi en revisjonsberetning som inneholder vår konklusjon. Betryggende sikkerhet er en høy grad av sikkerhet, men ingen garanti for at en revisjon utført i samsvar med ISA-ene, alltid vil avdekke vesentlig feilinformasjon som eksisterer. Feilinformasjon kan oppstå som følge av misligheter eller utilsiktede feil. Feilinformasjon blir vurdert som vesentlig dersom den enkeltvis eller samlet med rimelighet kan forventes å påvirke økonomiske beslutninger som brukerne foretar basert på årsregnskapet.

For videre beskrivelse av revisors oppgaver og plikter vises det til:

<https://revisorforeningen.no/revisjonsberetninger>

Egersund, 6. mai 2022
PricewaterhouseCoopers AS


Per Trygve Arstad
Statsautorisert revisor