



ÅRSREGNSKAPET FOR REGNSKAPSÅRET 2024 - GENERELL INFORMASJON

Enheten

Organisasjonsnummer: 980 747 018
Organisasjonsform: Aksjeselskap
Foretaksnavn: J KRISTIANSENS GARTNERI AS
Forretningsadresse: Fjæreveien 50
4885 GRIMSTAD

Regnskapsår

Årsregnskapets periode: 01.01.2024 - 31.12.2024

Konsern

Morselskap i konsern: Nei

Regnskapsregler

Regler for små foretak benyttet: Ja
Benyttet ved utarbeidelsen av årsregnskapet til selskapet: Regnskapslovens alminnelige regler

Årsregnskapet fastsatt av kompetent organ

Bekreftet av representant for selskapet: Johan Fredrik Bråstad Kristiansen
Dato for fastsettelse av årsregnskapet: 30.06.2025

Grunnlag for avgivelse

År 2024: Årsregnskapet er elektronisk innlevert
År 2023: Tall er hentet fra elektronisk innlevert årsregnskap fra 2024

Det er ikke krav til at årsregnskapet m.v. som sendes til Regnskapsregisteret er undertegnet. Kontrollen på at dette er utført ligger hos revisor/enhetens øverste organ. Sikkerheten ivaretas ved at innsender har rolle/rettighet for innsending av årsregnskapet via Altinn, og ved at det bekreftes at årsregnskapet er fastsatt av kompetent organ.

Brønnøysundregistrene, 01.08.2025



Resultatregnskap

Beløp i: NOK	Note	2024	2023
RESULTATREGNSKAP			
Inntekter			
Salgsinntekt		69 231 463	123 979 714
Annen driftsinntekt		567 103	3 056 579
Sum inntekter		69 798 566	127 036 292
Kostnader			
Varekostnad		46 470 453	57 231 465
Lønnskostnad	1	17 090 540	21 671 357
Avskrivning av driftsmidler og immaterielle eiendeler	2	1 874 533	6 661 017
Nedskrivning av varige driftsmidler og immaterielle eiendeler	2	37 837 856	
Annen driftskostnad	3	31 160 729	42 812 114
Sum kostnader		134 434 112	128 375 953
Driftsresultat		-64 635 546	-1 339 661
Finansinntekter og finanskostnader			
Annen finansinntekt		45 229	48 305
Sum finansinntekter		45 229	48 305
Annen rentekostnad		5 366 395	3 089 868
Annen finanskostnad		182 590	17
Sum finanskostnader		5 548 985	3 089 886
Netto finans		-5 503 756	-3 041 581
Resultat før skattekostnad		-70 139 302	-4 381 242
Skattekostnad på resultat	4		-740 253
Årsresultat	5	-70 139 302	-3 640 989
Årsresultat etter minoritetsinteresser		-70 139 302	-3 640 989
Totalresultat		-70 139 302	-3 640 989
Overføringer og disponeringer			



Resultatregnskap

Beløp i: NOK	Note	2024	2023
Avsatt til annen egenkapital		-70 139 302	-3 640 989
Sum overføringer og disponeringer		-70 139 302	-3 640 989



Balanse

Beløp i: NOK	Note	2024	2023
BALANSE - EIENDELER			
Anleggsmidler			
Immaterielle eiendeler			
Utsatt skattefordel	4		
Varige driftsmidler			
Tomter, bygninger o.a. fast eiendom	2		
Maskiner og anlegg	2, 6	3 812 900	16 147 100
Skip og flytende installasjoner	2		
Driftsløsøre, inventar o.a. utstyr	2, 6	2 870 821	30 249 010
Sum varige driftsmidler		6 683 721	46 396 110
Finansielle anleggsmidler			
Lån til foretak i samme konsern	3, 7		
Lån til tilknyttet selskap og felles kontrollert virksomhet	3		
Andre langsiktige fordringer	3, 6		
Sum anleggsmidler		6 683 721	46 396 110
Omløpsmidler			
Varer			
Sum varer	6	13 629 000	24 377 000
Fordringer			
Kundefordringer	6, 7	3 862 663	10 601 786
Andre kortsiktige fordringer	7	54 000	1 006 661
Sum fordringer		3 916 663	11 608 447
Bankinnskudd, kontanter og lignende			
Bankinnskudd, kontanter o.l.		329 799	521 799
Sum bankinnskudd, kontanter og lignende		329 799	521 799
Sum omløpsmidler		17 875 462	36 507 246
SUM EIENDELER		24 559 183	82 903 356



Balanse

Beløp i: NOK	Note	2024	2023
BALANSE - EGENKAPITAL OG GJELD			
Egenkapital			
Innskutt egenkapital			
Aksjekapital	8	300 000	300 000
Beholdning av egne aksjer	8		
Overkurs		1 000 000	1 000 000
Sum innskutt egenkapital		1 300 000	1 300 000
Opptjent egenkapital			
Annen egenkapital	9	-64 341 822	5 797 481
Sum opptjent egenkapital		-64 341 822	5 797 481
Sum egenkapital	5	-63 041 822	7 097 481
Gjeld			
Langsiktig gjeld			
Utsatt skatt	4		
Annen langsiktig gjeld			
Gjeld til kredittinstitusjoner	6	20 826 803	20 025 000
Øvrig langsiktig gjeld	6	18 326 956	18 282 633
Sum annen langsiktig gjeld		39 153 758	38 307 633
Sum langsiktig gjeld		39 153 758	38 307 633
Kortsiktig gjeld			
Gjeld til kredittinstitusjoner	6	29 762 243	17 137 826
Leverandørgjeld		6 551 519	4 555 199
Betalbar skatt	4		
Skyldig offentlige avgifter		6 886 482	12 923 409
Annen kortsiktig gjeld	7	5 247 003	2 881 809
Sum kortsiktig gjeld		48 447 247	37 498 242
Sum gjeld		87 601 005	75 805 875
SUM EGENKAPITAL OG GJELD		24 559 183	82 903 356



Brønnøysundregistrene

ÅRSREGNSKAP FOR REGNSKAPSÅRET 2024 - GENERELL INFORMASJON

Journalnummer: 2025 721235

Enheten

Organisasjonsnummer: 980 747 018
Organisasjonsform: Aksjeselskap
Foretaksnavn: J KRISTIANSENS GARTNERI AS
Forretningsadresse: Fjæreveien 50
4885 GRIMSTAD

Regnskapsår

Årsregnskapets periode: 01.01.2024 - 31.12.2024

Konsern

Morselskap i konsern: Nei

Regnskapsregler

Regler for små foretak benyttet: Ja
Benyttet ved utarbeidelsen av
årsregnskapet til selskapet: Regnskapslovens alminnelige regler

Årsregnskapet fastsatt av kompetent organ

Bekreftet av representant for selskapet: Johan Fredrik Bråstad Kristiansen
Dato for fastsettelse av årsregnskapet: 30.06.2025

Revisjon

Årsregnskapet er utarbeidet av ekstern
autorisert regnskapsfører: Ja

Grunnlag for avgivelse

År 2024: Årsregnskap er elektronisk innlevert.
År 2023: Tall er hentet fra elektronisk innlevert årsregnskap fra 2024.

Det er ikke krav til at årsregnskapet m.v. som sendes til Regnskapsregisteret er undertegnet. Kontrollen på at dette er utført ligger hos revisor/enhetens øverste organ. Sikkerheten ivaretas ved at innsender har rolle/rettighet for innsending av årsregnskapet via Altinn, og ved at det bekreftes at årsregnskapet er fastsatt av kompetent organ.

Brønnøysundregistrene, 31.07.2025



Organisasjonsnr: 980 747 018
J KRISTIANSENS GARTNERI AS

RESULTATREGNSKAP

Beløp i: NOK	Note	2024	2023
RESULTATREGNSKAP			
Inntekter			
Salgsinntekt		69 231 463	123 979 714
Annen driftsinntekt		567 103	3 056 579
Sum inntekter		69 798 566	127 036 292
Kostnader			
Varekostnad		46 470 453	57 231 465
Lønnskostnad	1	17 090 540	21 671 357
Avskrivning av driftsmidler og immaterielle eiendeler	2	1 874 533	6 661 017
Nedskrivning av varige driftsmidler og immaterielle eiendeler	2	37 837 856	
Annen driftskostnad	3	31 160 729	42 812 114
Sum kostnader		134 434 112	128 375 953
Driftsresultat		-64 635 546	-1 339 661
Finansinntekter og finanskostnader			
Annen finansinntekt		45 229	48 305
Sum finansinntekter		45 229	48 305
Annen rentekostnad		5 366 395	3 089 868
Annen finanskostnad		182 590	17
Sum finanskostnader		5 548 985	3 089 886
Netto finans		-5 503 756	-3 041 581
Resultat før skattekostnad		-70 139 302	-4 381 242
Skattekostnad på resultat	4		-740 253
Årsresultat	5	-70 139 302	-3 640 989
Årsresultat etter minoritetsinteresser		-70 139 302	-3 640 989
Totalresultat		-70 139 302	-3 640 989
Overføringer og disponeringer			
Avsatt til annen egenkapital		-70 139 302	-3 640 989
Sum overføringer og disponeringer		-70 139 302	-3 640 989



Organisasjonsnr: 980 747 018
J KRISTIANSENS GARTNERI AS

BALANSE

<u>Beløp i: NOK</u>	<u>Note</u>	<u>2024</u>	<u>2023</u>
BALANSE - EIENDELER			
Anleggsmidler			
Immaterielle eiendeler			
Utsatt skattefordel	4		
Varige driftsmidler			
Tomter, bygninger o.a. fast eiendom	2		
Maskiner og anlegg	2, 6	3 812 900	16 147 100
Skip og flytende installasjoner	2		
Driftsløsøre, inventar o. a. utstyr	2, 6	2 870 821	30 249 010
Sum varige driftsmidler		6 683 721	46 396 110
Finansielle anleggsmidler			
Lån til foretak i samme konsern	3, 7		
Lån til tilknyttet selskap og felles kontrollert virksomhet	3		
Andre langsiktige fordringer	3, 6		
Sum anleggsmidler		6 683 721	46 396 110
Omløpsmidler			
Varer			
Sum varer	6	13 629 000	24 377 000
Fordringer			
Kundefordringer	6, 7	3 862 663	10 601 786
Andre kortsiktige fordringer	7	54 000	1 006 661
Sum fordringer		3 916 663	11 608 447
Bankinnskudd, kontanter og lignende			
Bankinnskudd, kontanter o. l.		329 799	521 799
Sum bankinnskudd, kontanter og lignende		329 799	521 799
Sum omløpsmidler		17 875 462	36 507 246
SUM EIENDELER		24 559 183	82 903 356
BALANSE - EGENKAPITAL OG GJELD			



Egenkapital			
Innskutt egenkapital			
Aksjekapital	8	300 000	300 000
Beholdning av egne aksjer	8		
Overkurs		1 000 000	1 000 000
Sum innskutt egenkapital		1 300 000	1 300 000
Opptjent egenkapital			
Annen egenkapital	9	-64 341 822	5 797 481
Sum opptjent egenkapital		-64 341 822	5 797 481
Sum egenkapital	5	-63 041 822	7 097 481
Gjeld			
Langsiktig gjeld			
Utsatt skatt	4		
Annen langsiktig gjeld			
Gjeld til			
kredittinstitusjoner	6	20 826 803	20 025 000
Øvrig langsiktig gjeld	6	18 326 956	18 282 633
Sum annen langsiktig gjeld		39 153 758	38 307 633
Sum langsiktig gjeld		39 153 758	38 307 633
Kortsiktig gjeld			
Gjeld til			
kredittinstitusjoner	6	29 762 243	17 137 826
Leverandørgjeld		6 551 519	4 555 199
Betalbar skatt	4		
Skyldig offentlige avgifter		6 886 482	12 923 409
Annen kortsiktig gjeld	7	5 247 003	2 881 809
Sum kortsiktig gjeld		48 447 247	37 498 242
Sum gjeld		87 601 005	75 805 875
SUM EGENKAPITAL OG GJELD		24 559 183	82 903 356



Organisasjonsnr: 980 747 018
J KRISTIANSENS GARTNERI AS

NOTEOPPLYSNINGER - SELSKAP - alle poster oppgitt i hele tall

Note
4

Antall årsverk i regnskapsåret
36.00

<u>Sum</u>	<u>Beløp</u>
<u>Balanseført verdi 31.12.</u>	<u>Varige driftsmidler Immaterielle eiend.</u>

Konsernregnskap

Morselskapet sitt navn

Forretningskontor for morselskapet

Begrunnelse for at datterselskap er utelatt fra konsolideringen

<u>Samlet beløp - tilknyttet selskap</u>	<u>Årets</u>	<u>Fjorårets</u>
--	--------------	------------------

<u>Samlet beløp - foretak i samme konsern</u>	<u>Årets</u>	<u>Fjorårets</u>
---	--------------	------------------

<u>Samlet beløp - foretak i samme konsern</u>	<u>Årets</u>	<u>Fjorårets</u>
---	--------------	------------------

<u>Samlet beløp - felles kontrollert virksomhet</u>	<u>Årets</u>	<u>Fjorårets</u>
---	--------------	------------------

<u>Pantstillelse</u>	<u>Beløp</u>
----------------------	--------------

<u>Beholdning av egne aksjer</u>	<u>Antall</u>	<u>Pålydende</u>	<u>Andel av aksjek.</u>
----------------------------------	---------------	------------------	-------------------------




Årsregnskap 2024

J Kristiansens Gartneri AS

Resultatregnskap
Balanse
Noter til regnskapet
Revisors beretning

Org.nr.: 980 747 018







RESULTATREGNSKAP

J KRISTIANSENS GARTNERI AS

DRIFTSINNEKTER OG DRIFTSKOSTNADER	Note	2024	2023
Salgsinntekt		69 231 463	123 979 714
Annen driftsinntekt		567 103	3 056 579
Sum driftsinntekter		69 798 566	127 036 292
Varekostnad		46 470 453	57 231 465
Lønnskostnad	1	17 090 540	21 671 357
Avskrivning av driftsmidler og immaterielle eiendeler	2	1 874 533	6 661 017
Nedskrivning av driftsmidler og immaterielle eiendeler	2	37 837 856	0
Annen driftskostnad	3	31 160 729	42 812 114
Sum driftskostnader		134 434 112	128 375 953
Driftsresultat		-64 635 546	-1 339 661
FINANSINNEKTER OG FINANSKOSTNADER			
Annen finansinntekt		45 229	48 305
Annen rentekostnad		5 366 395	3 089 868
Annen finanskostnad		182 590	17
Resultat av finansposter		-5 503 756	-3 041 581
Resultat før skattekostnad		-70 139 302	-4 381 242
Skattekostnad på resultat	4	0	-740 253
Årsresultat	5	-70 139 302	-3 640 989
OVERFØRINGER			
Avsatt til annen egenkapital		-70 139 302	-3 640 989
Sum overføringer		-70 139 302	-3 640 989

J KRISTIANSENS GARTNERI AS

SIDE 2





BALANSE


J KRISTIANSENS GARTNERI AS

EIENDELER	Note	2024	2023
ANLEGGSMIDLER			
VARIGE DRIFTSMIDLER			
Maskiner og anlegg	2, 6	3 812 900	16 147 100
Driftsløsøre, inventar o.a. utstyr	2, 6	2 870 821	30 249 010
Sum varige driftsmidler		6 683 721	46 396 110
Sum anleggsmidler		6 683 721	46 396 110
OMLØPSMIDLER			
Lager av varer og annen beholdning	6	13 629 000	24 377 000
FORDRINGER			
Kundefordringer	6, 7	3 862 663	10 601 786
Andre kortsiktige fordringer	7	54 000	1 006 661
Sum fordringer		3 916 663	11 608 447
Bankinnskudd, kontanter o.l.		329 799	521 799
Sum omløpsmidler		17 875 462	36 507 246
Sum eiendeler		24 559 183	82 903 356

J KRISTIANSENS GARTNERI AS

SIDE 3

 BankID Signing
Helene Kristiansen
2025-07-07

 BankID Signing
Johan FB Kristiansen
2025-07-05



BALANSE

J KRISTIANSENS GARTNERI AS

EGENKAPITAL OG GJELD	Note	2024	2023
EGENKAPITAL			
INNSKUTT EGENKAPITAL			
Aksjekapital	8	300 000	300 000
Overkurs		1 000 000	1 000 000
Sum innskutt egenkapital		1 300 000	1 300 000
OPPTJENT EGENKAPITAL			
Annen egenkapital	9	-64 341 822	5 797 481
Sum opptjent egenkapital		-64 341 822	5 797 481
Sum egenkapital	5	-63 041 822	7 097 481
GJELD			
AVSETNING FOR FORPLIKTELSE			
ANNEN LANGSIKTIG GJELD			
Gjeld til kredittinstitusjoner	6	20 826 803	20 025 000
Øvrig langsiktig gjeld	6	18 326 956	18 282 633
Sum annen langsiktig gjeld		39 153 758	38 307 633
KORTSIKTIG GJELD			
Gjeld til kredittinstitusjoner	6	29 762 243	17 137 826
Leverandørgjeld		6 551 519	4 555 199
Skyldig offentlige avgifter		6 886 482	12 923 409
Annen kortsiktig gjeld	7	5 247 003	2 881 809
Sum kortsiktig gjeld		48 447 247	37 498 242
Sum gjeld		87 601 005	75 805 875
Sum egenkapital og gjeld		24 559 183	82 903 356

Grimstad, 30.06.2025


Styret i J Kristiansens Gartneri AS

Johan Fredrik Bråstad Kristiansen
styreleder

Helene Bråstad Kristiansen
daglig leder

J KRISTIANSENS GARTNERI AS

SIDE 4





Noter til regnskapet for 2024

Regnskapsprinsipper

Årsregnskapet er satt opp i samsvar med regnskapsloven og NRS 8 - God regnskapsskikk for små foretak.

BRUK AV ESTIMATER

I utarbeidelse av årsregnskapet har man brukt estimater og forutsetninger som har påvirket resultatregnskapet og verdsettelsen av eiendeler og gjeld, samt usikre eiendeler og forpliktelser på balansedagen i henhold til god regnskapsskikk. Områder som i stor grad inneholder slike skjønnsmessige vurderinger, høy grad av kompleksitet, eller områder hvor forutsetninger og estimater er vesentlige for årsregnskapet, er beskrevet i notene.

VALUTA

Transaksjoner i utenlandsk valuta omregnes til kursen på transaksjonstidspunktet. Pengeposter i utenlandsk valuta omregnes til norske kroner ved å benytte balansedagens kurs. Ikke-pengeposter som måles til historisk kurs uttrykt i utenlandsk valuta, omregnes til norske kroner ved å benytte valutakursen på transaksjonstidspunktet. Valutakursendringer resultatføres løpende i regnskapsperioden under andre finansposter.

INNTEKTER

Inntektsføring ved salg av varer skjer på leveringstidspunktet. Tjenester inntektsføres etter hvert som de leveres.

SKATT

Skattekostnaden i resultatregnskapet omfatter både periodens betalbare skatt og endring i utsatt skatt. Utsatt skatt er beregnet med 22 % på grunnlag av de midlertidige forskjeller som eksisterer mellom regnskapsmessige og skattemessige verdier, samt ligningsmessig underskudd til fremføring ved utgangen av regnskapsåret. Skatteøkende og skattereduserende midlertidige forskjeller som reverserer eller kan reverseres i samme periode er utlignet og nettoført. Netto utsatt skattefordel balanseføres i den grad det er sannsynlig at denne kan bli utnyttet.

LEASING

Det skilles mellom finansiell og operasjonell leasing. Driftsmidler finansiert ved finansiell leasing er regnskapsmessig klassifisert under varige driftsmidler. Motposten er medtatt som langsiktig gjeld. Leiebeløp fordeles mellom rentekostnad og avdrag på gjelden.

Operasjonell leasing kostnadsføres som driftskostnad basert på fakturert leasingleie.


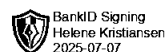
KLASSIFISERING OG VURDERING AV ANLEGGSMIDLER

Anleggsmidler omfatter eiendeler bestemt til varig eie og bruk. Anleggsmidler er vurdert til anskaffelseskost, fratrukket avskrivninger og nedskrivninger. Langsiktig gjeld balanseføres til nominelt beløp på transaksjonstidspunktet.

Varige driftsmidler balanseføres og avskrives over driftsmidlets økonomiske levetid. Vesentlige driftsmidler som består av flere betydelige komponenter med ulik levetid er dekomponert med ulik avskrivningstid for de ulike komponentene. Direkte vedlikehold av driftsmidlets kostnadsføres løpende under driftskostnader, mens påkostninger eller forbedringer tillegges driftsmidlets kostpris og avskrives i takt med driftsmidlet. Varige driftsmidler nedskrives til gjenvinnbart beløp ved verdifall som forventes ikke å være forbigående. Gjenvinnbart beløp er det høyeste av netto salgsverdi og verdi i bruk. Verdi i bruk er nåverdi av fremtidige kontantstrømmer knyttet til eiendelen. Nedskrivningen reverseres når grunnlaget for nedskrivningen ikke lenger er til stede.

J KRISTIANSENS GARTNERI AS

SIDE 5





Noter til regnskapet for 2024

KLASSIFISERING OG VURDERING AV OMLØPSMIDLER

Omløpsmidler og kortsiktig gjeld omfatter normalt poster som forfaller til betaling innen ett år etter balansedagen, samt poster som knytter seg til varekretsløpet. Omløpsmidler vurderes til laveste verdi av anskaffelseskost og virkelig verdi. Kortsiktig gjeld balanseføres til nominelt beløp på transaksjonstidspunktet.

VARER

Varer er vurdert til det laveste av anskaffelseskost og netto salgsverdi. Netto salgsverdi er estimert salgspris ved ordinær drift etter fradrag for beregnede nødvendige utgifter for gjennomføring av salget. Anskaffelseskost inkluderer utgifter påløpt ved anskaffelse av varene og kostnader for å bringe varene til næværende plassering og tilordnes ved bruk av FIFO - prinsippet.

FORDRINGER

Kundefordringer og andre fordringer oppføres til pålydende etter fradrag for avsetning til forventet tap. Avsetning til tap gjøres på grunnlag av en individuell vurdering av de enkelte fordringene. For øvrige kundefordringer utføres en uspesifisert avsetning for å dekke forventet tap på krav.

PENSJONER - INNSKUDDSBASERT ORDNING

Kostnaden til innskuddsbasert pensjonsordning tilsvarer periodens premie til forsikringsselskapet.

Note 1 Lønnskostnader og ytelser, godtgjørelser til daglig leder, styret og revisor

Lønnskostnader	2024	2023
Lønninger	14 371 861	18 619 084
Arbeidsgiveravgift	2 245 261	2 724 114
Pensjonskostnader	353 806	141 009
Andre ytelser	119 613	187 151
Sum	17 090 540	21 671 357



Selskapet har i 2024 sysselsatt 36 årsverk.

Note 2 Anleggsnote

	Maskiner og anlegg	Driftsløsøre, inventar mm	Leaset inventar og utstyr mm	Sum varige driftsmidler
Anskaffelseskost 01.01.2024	25 522 995	17 148 760	47 891 000	90 562 755
Anskaffelseskost 31.12.2024	25 522 995	17 148 760	47 891 000	90 562 755
Akkumulerte avskrivninger 31.12.2024	10 014 095	15 307 260	20 719 823	46 041 178
Akkumulerte nedskrivninger 31.12.2024	11 696 000	142 800	25 999 056	37 837 856
Bokført verdi per 31.12.2024	3 812 900	1 698 700	1 172 121	6 683 721
Årets avskrivninger	638 200	1 055 000	181 333	1 874 533
Årets nedskrivninger	11 696 000	142 800	25 999 056	37 837 856
Avskrivningssatser	5-20 %	10-20 %	7 %	

J KRISTIANSENS GARTNERI AS

SIDE 6





Noter til regnskapet for 2024

Note 3 Leieavtaler

Selskapet har inngått leieavtaler om leie av veksthus og produksjonsutstyr. Avtalen om leie av veksthus fra daglig leder/styrets leder er pantsatt. Selskapet har også inngått avtale om leasing av biler, traktorer ol. Avtalene har varierende lengde.

	2024	2023
Selskapet har følgende leieavtaler:		
Veksthus	4 724 365	9 700 451
Leasing:		
Leie av biler, traktorer ol	214 412	233 164
Leie av produksjonsutstyr	833 439	4 992 537

Note 4 Skatt

Årets skattekostnad	2024	2023
Resultatført skatt på ordinært resultat:		
Betalbar skatt	0	0
Endring i utsatt skattefordel	0	-740 253
Skattekostnad ordinært resultat	0	-740 253
Skattepliktig inntekt:		
Resultat før skatt	-70 139 302	-4 381 242
Permanente forskjeller	0	13 681
Endring i midlertidige forskjeller	36 638 865	-790 554
Skattepliktig inntekt	-33 500 437	-5 158 114
Betalbar skatt i balansen:		
Betalbar skatt på årets resultat	0	0
Sum betalbar skatt i balansen	0	0

Skatteeffekten av midlertidige forskjeller og underskudd til fremføring som har gitt opphav til utsatt skatt og utsatte skattefordeler, spesifisert på typer av midlertidige forskjeller

	2024	2023	Endring
Varige driftsmidler	-8 330 100	2 458 166	10 788 266
Fordringer	-50 000	-50 000	0
Balanseførte leieavtaler	-16 754 422	9 069 877	25 824 299
Gevinst – og tapskonto	0	26 300	26 300
Sum	-25 134 522	11 504 343	36 638 865
Akkumulert fremførbart underskudd	-46 007 539	-12 507 102	33 500 437
Inngår ikke i beregningen av utsatt skatt	71 142 062	1 002 759	-70 139 302
Utsatt skattefordel (22 %)	0	0	0

I henhold til God regnskapsskikk for små foretak balanseføres ikke utsatt skattefordel.



Noter til regnskapet for 2024

Note 5 Egenkapital

	Aksjekapital	Overkurs	Annen egenkapital	Sum egenkapital
Pr. 31.12.2023	300 000	1 000 000	5 797 481	7 097 481
Årets resultat			-70 139 302	-70 139 302
Pr 31.12.2024	300 000	1 000 000	-64 341 822	-63 041 822

Note 6 Fordringer og gjeld

	2024	2023
Langsiktig gjeld med forfall senere enn 5 år		
Gjeld til kredittinstitusjoner	1 625 000	1 625 000
Øvrig langsiktig gjeld	1 436 632	1 436 632
Gjeld sikret ved pant		
Bokført gjeld sikret ved pant	64 615 589	51 545 459
Pantsatte eiendeler:		
Varige driftsmidler	5 511 600	18 557 600
Leasede varige driftsmidler	1 172 121	27 352 510
Varer	13 629 000	24 377 000
Kundefordringer	3 862 663	10 601 786
Sum	24 175 384	80 888 896

Selskapets driftsmidler, varelager og kundefordringer er stillet som sikkerhet for lån tatt opp av søsterselskapene Landvik Gartneri AS og Vesterled 53 AS.

Note 7 Mellomværende med selskap i samme konsern

	2024	2023
Fordringer		
Kundefordringer konsern	31 395	1 645 125
Andre kortsiktige fordringer konsern	15 000	0
Gjeld		
Annen kortsiktig gjeld konsern	2 038 465	160 000



Noter til regnskapet for 2024

Note 8 Aksjonærer

AKSJEKAPITALEN I J KRISTIANSENS GARTNERI AS PR. 31.12 BESTÅR AV:

	Antall	Pålydende	Bokført
Ordinære aksjer	300	1 000,0	300 000
Sum	300		300 000

EIERSTRUKTUR

De største aksjonærene i % pr. 31.12 var:

	Ordinære	Eierandel	Stemmeandel
JFBK HOLDING AS	300	100,0	100,0

JFBK Holding AS er kontrollert av styrets leder Johan F B Kristiansen.

Note 9 Vesentlig usikkerhet om fortsatt drift

Vinterstormen på Sørlandet i januar 2024 medførte at det vesentligste av produksjonsarealene ble ødelagt da store deler av drivhus-anleggene selskapet leide kollapset. I tillegg til at de mistet tilgang til produksjonskapasitet ble hoveddelen av selskapets driftsmidler ødelagt, da selskapet eide deler av inventar og utstyr i flere av anleggene som kollapset. Store deler av varelageret gikk også tapt når drivhusene kollapset.

Skadene er meldt til forsikrings-selskapet og selskapet mener at de har forsikringsdekning knyttet til dette. I april 2024 fikk de avslag fra Gjensidige forsikring da forsikrings-selskapet mener at det fremkommer i forsikringsavtalen at skader som følge av snøtyngde ikke er dekket. Selskapet har som følge av dette gått til søksmål mot forsikrings-selskapet for å få dekket sine krav. Etter planen skal partene møtes i retten i september.

Selskapets ledelse har løpende dialog med långiver og leasings-selskap og de er klar over den alvorlige situasjonen selskapet er i. Regnskapet er avlagt under forutsetningen om fortsatt drift. For å kunne fortsette driften er selskapet avhengig av et forsikringsoppgjør som er av en størrelse som gjør selskapet i stand til minst å dekke sine forpliktelser.



Til generalforsamlingen i
J Kristiansens Gartneri AS

UAVHENGIG REVISORS BERETNING

Konklusjon

Vi har revidert årsregnskapet for J Kristiansens Gartneri AS som viser et underskudd på kr 70 139 302. Årsregnskapet består av balanse per 31. desember 2024, resultatregnskap for regnskapsåret avsluttet per denne datoen og noter til årsregnskapet, herunder et sammendrag av viktige regnskapsprinsipper.

Etter vår mening

- oppfyller årsregnskapet gjeldende lovkrav, og
- gir årsregnskapet et rettviseende bilde av selskapets finansielle stilling per 31. desember 2024, og av dets resultat for regnskapsåret avsluttet per denne datoen i samsvar med regnskapslovens regler og god regnskapsskikk i Norge.

Grunnlag for konklusjonen

Vi har gjennomført revisjonen i samsvar med International Standards on Auditing (ISA-ene). Våre oppgaver og plikter i henhold til disse standardene er beskrevet nedenfor under *Revisors oppgaver og plikter ved revisjon av årsregnskapet*. Vi er uavhengige av selskapet i samsvar med kravene i relevante lover og forskrifter i Norge og International Code of Ethics for Professional Accountants (inkludert internasjonale uavhengighetsstandarder) utstedt av International Ethics Standards Board for Accountants (IESBA-reglene), og vi har overholdt våre øvrige etiske forpliktelser i samsvar med disse kravene. Innhentet revisjonsbevis er etter vår vurdering tilstrekkelig og hensiktsmessig som grunnlag for vår konklusjon.

Vesentlig usikkerhet knyttet til fortsatt drift

Vi gjør oppmerksom på note 9 som angir at selskapet har fått ødelagt det vesentligste av produksjonsanleggene sine i vinterstormen som herjet på Sørlandet i starten av 2024. Som angitt i note 9, indikerer disse hendelsene og andre omstendigheter som er beskrevet i note 9, at det foreligger en vesentlig usikkerhet som kan skape tvil av betydning om selskapets evne til fortsatt drift. Dette forholdet har ingen betydning for vår konklusjon om årsregnskapet.

Ledelsens ansvar for årsregnskapet

Styret og daglig leder (ledelsen) er ansvarlig for å utarbeide årsregnskapet og for at det gir et rettviseende bilde i samsvar med regnskapslovens regler og god regnskapsskikk i Norge. Ledelsen er også ansvarlig for slik intern kontroll som den finner nødvendig for å kunne utarbeidet et årsregnskap som ikke inneholder vesentlig feilinformasjon, verken som følge av misligheter eller utilsiktede feil.

Besøks- og postadresse: Teknologiveien 9, 4846 Arendal
Telefon: 37 19 67 00
Bankkonto: 7314 05 00256



Medlem av Revisorgruppen

Foretaksregisteret: 981 497 023 MVA
E-mail: arendal@rg.no
Hjemmeside: www.rg.no



Medlem av UHY International



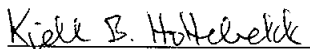
Ved utarbeidelsen av årsregnskapet må ledelsen ta standpunkt til selskapets evne til fortsatt drift og opplyse om forhold av betydning for fortsatt drift. Forutsetningen om fortsatt drift skal legges til grunn for årsregnskapet så lenge det ikke er sannsynlig at virksomheten vil bli avviklet.

Revisors oppgaver og plikter ved revisjonen av årsregnskapet

Vårt mål er å oppnå betryggende sikkerhet for at årsregnskapet som helhet ikke inneholder vesentlig feilinformasjon, verken som følge av misligheter eller utilsiktede feil, og å avgi en revisjonsberetning som inneholder vår konklusjon. Betyggende sikkerhet er en høy grad av sikkerhet, men ingen garanti for at en revisjon utført i samsvar med ISA-ene, alltid vil avdekke vesentlig feilinformasjon. Feilinformasjon kan oppstå som følge av misligheter eller utilsiktede feil. Feilinformasjon er å anse som vesentlig dersom den enkeltvis eller samlet med rimelighet kan forventes å påvirke økonomiske beslutninger som brukerne foretar på grunnlag av årsregnskapet.

For videre beskrivelse av revisors oppgaver og plikter vises det til <https://revisorforeningen.no/revisjonsberetninger>

Arendal, 7. juli 2025
Agder-Team Revisjon AS


Kjell B. Holtebekk
Statsautorisert revisor

Besøks- og postadresse: Teknologiveien 9, 4846 Arendal
Telefon: 37 19 67 00
Bankkonto: 7314 05 00256



Medlem av Revisorgruppen

Foretaksregisteret: 981 497 023 MVA
E-mail: arendal@rg.no
Hjemmeside: www.rg.no



Medlem av UHY International