



ÅRSREGNSKAPET FOR REGNSKAPSÅRET 2020 - GENERELL INFORMASJON

Enheten

Organisasjonsnummer:	939 817 646
Organisasjonsform:	Aksjeselskap
Foretaksnavn:	Frøfisk AS
Forretningsadresse:	5574 SKJOLD

Regnskapsår

Årsregnskapets periode:	01.01.2020 - 31.12.2020
-------------------------	-------------------------

Konsern

Morselskap i konsern:	Nei
-----------------------	-----

Regnskapsregler

Regler for små foretak benyttet:	Ja
Benyttet ved utarbeidelsen av årsregnskapet til selskapet:	Regnskapslovens alminnelige regler

Årsregnskapet fastsatt av kompetent organ

Bekreftet av representant for selskapet:	Trond Skogen
Dato for fastsettelse av årsregnskapet:	10.05.2021

Grunnlag for avgivelse

År 2020: Årsregnskapet er elektronisk innlevert
År 2019: Tall er hentet fra elektronisk innlevert årsregnskap fra 2020

Det er ikke krav til at årsregnskapet m.v. som sendes til Regnskapsregisteret er undertegnet. Kontrollen på at dette er utført ligger hos revisor/enhetens øverste organ. Sikkerheten ivaretas ved at innsender har rolle/rettighet for innsending av årsregnskapet via Altinn, og ved at det bekreftes at årsregnskapet er fastsatt av kompetent organ.

Brønnøysundregistrene, 22.06.2022



Resultatregnskap

Beløp i: NOK	Note	2020	2019
RESULTATREKNESKAP			
Inntekter			
Salgsinntekt		17 340 261	13 164 336
Annen driftsinntekt		156 250	27 750
Sum inntekter		17 496 511	13 192 086
Kostnader			
Endring i beholdning av varer under tilverking og ferdig tilverka varer		2 328 000	-2 381 247
Varekostnad		5 150 756	7 462 903
Lønnskostnad	1	1 032 797	1 369 699
Avskrivning på varige driftsmidler	2	989 522	1 076 414
Annen driftskostnad	1	4 111 014	2 801 127
Sum kostnader		13 612 088	10 328 896
Driftsresultat		3 884 422	2 863 190
Finansinntekter og finanskostnader			
Anna renteinntekt		11 451	5 850
Annen finansinntekt			109 226
Sum finansinntekter		11 451	115 077
Annan rentekostnad		14 480	25 481
Annen finanskostnad			3 815
Sum finanskostnader		14 480	29 297
Netto finans		-3 029	85 780
Ordinært resultat før skattekostnad		3 881 393	2 948 970
Skattekostnad på ordinært resultat	3	853 109	625 583
Ordinært resultat etter skattekostnad		3 028 284	2 323 387
Årsresultat		3 028 284	2 323 387
Årsresultat etter minoritetsinteresser		3 028 284	2 323 387



Resultatregnskap

Beløp i: NOK	Note	2020	2019
Overføringer og disponeringar			
Ordinært utbytte		250 000	500 000
Overføringer annen egenkapital	4	2 778 284	1 823 387
Sum overføringer og disponeringar		3 028 284	2 323 387



Balanse

Beløp i: NOK	Note	2020	2019
BALANSE - EIGEDELAR			
Anleggsmiddel			
Immaterielle egedelar			
Varige driftsmiddel			
Tomter, bygninger og annen fast eiendom	2	1 400 564	1 474 270
Maskiner og anlegg	2	4 100 962	4 245 659
Driftsløsøre, inventar, verktøy, kontorm.	2	119 750	237 449
Sum varige driftsmiddel		5 621 276	5 957 378
Finansielle anleggsmiddel			
Investeringer i aksjer og andeler	5	5 875 075	360 046
Sum finansielle anleggsmiddel		5 875 075	360 046
Sum anleggsmiddel		11 496 351	6 317 424
Omløpsmiddel			
Varer			
Varer	6	1 139 800	3 466 000
Sum varer		1 139 800	3 466 000
Krav			
Andre fordringer		248 483	429 418
Sum krav		248 483	429 418
Bankinnskot, kontantar og liknande			
Bankinnskudd, kontanter o.l.	7	5 622 562	6 302 864
Sum bankinnskot, kontantar og liknande		5 622 562	6 302 864
Sum omløpsmiddel		7 010 845	10 198 282
SUM EIGEDELAR		18 507 196	16 515 706

BALANSE - EIGENKAPITAL OG GJELD



Balanse

Beløp i: NOK	Note	2020	2019
Eigenkapital			
Innskoten egenkapital			
Selskapskapital	4,8	100 000	100 000
Behaldning av egne aksjar	4,8	-20 000	-20 000
Sum innskoten egenkapital		80 000	80 000
Opptent egenkapital			
Annen egenkapital	4	16 042 112	13 263 828
Sum opptent egenkapital		16 042 112	13 263 828
Sum egenkapital		16 122 112	13 343 828
Gjeld			
Langsiktig gjeld			
Utsett skatt	3	189 921	717 304
Sum avsetjingar for plikter		189 921	717 304
Anna langsiktig gjeld			
Sum langsiktig gjeld		189 921	717 304
Kortsiktig gjeld			
Leverandørgjeld		262 140	1 424 936
Betalbar skatt	3	1 380 492	125 296
Skyldig offentlige avgifter		59 166	190 775
Utbytte		250 000	500 000
Annen kortsiktig gjeld	9	243 365	213 567
Sum kortsiktig gjeld		2 195 163	2 454 574
Sum gjeld		2 385 084	3 171 878
SUM EIGENKAPITAL OG GJELD		18 507 196	16 515 706



Brønnøysundregistrene

ÅRSREGNSKAP FOR REGNSKAPSÅRET 2020 - GENERELL INFORMASJON

Journalnummer: 2021 284145

Enheten

Organisasjonsnummer: 939 817 646
Organisasjonsform: Aksjeselskap
Foretaksnavn: Frøfisk AS
5574 SKJOLD

Regnskapsår

Årsregnskapets periode: 01.01.2020 - 31.12.2020

Konsern

Morselskap i konsern: Nei

Regnskapsregler

Regler for små foretak benyttet: Ja
Benyttet ved utarbeidelsen av
årsregnskapet til selskapet: Regnskapslovens alminnelige regler

Årsregnskapet fastsatt av kompetent organ

Bekreftet av representant for selskapet: Trond Skogen
Dato for fastsettelse av årsregnskapet: 10.05.2021

Revisjon

Årsregnskapet er utarbeidet av ekstern
autorisert regnskapsfører: Ja
Ekstern autorisert regnskapsfører har i
løpet av regnskapsåret bistått ved den
løpende regnskapsføringen eller utført
andre tjenester for selskapet enn å
utarbeide årsregnskapet: Ja

Grunnlag for avgivelse

År 2020: Årsregnskap er elektronisk innlevert.
År 2019: Tall er hentet fra elektronisk innlevert årsregnskap fra 2020.

Det er ikke krav til at årsregnskapet m.v. som sendes til Regnskapsregisteret er undertegnet. Kontrollen på at dette er utført ligger hos revisor/enhetens øverste organ. Sikkerheten ivaretas ved at innsender har rolle/rettighet for innsending av årsregnskapet via Altinn, og ved at det bekreftes at årsregnskapet er fastsatt av kompetent organ.

Brønnøysundregistrene, 10.06.2021



Organisasjonsnr: 939 817 646
Frøfisk AS

RESULTATREGNSKAP

Beløp i: NOK	Note	2020	2019
RESULTATREKNESKAP			
Inntekter			
Salgsinntekt		17 340 261	13 164 336
Annen driftsinntekt		156 250	27 750
Sum inntekter		17 496 511	13 192 086
Kostnader			
Endring i beholdning av varer under tilverking og ferdig tilverka varer		2 328 000	-2 381 247
Varekostnad		5 150 756	7 462 903
Lønnskostnad	1	1 032 797	1 369 699
Avskrivning på varige driftsmidler	2	989 522	1 076 414
Annen driftskostnad	1	4 111 014	2 801 127
Sum kostnader		13 612 088	10 328 896
Driftsresultat		3 884 422	2 863 190
Finansinntekter og finanskostnader			
Anna renteinntekt		11 451	5 850
Annen finansinntekt			109 226
Sum finansinntekter		11 451	115 077
Annan rentekostnad		14 480	25 481
Annen finanskostnad			3 815
Sum finanskostnader		14 480	29 297
Netto finans		-3 029	85 780
Ordinært resultat før skattekostnad			
Skattekostnad på ordinært resultat	3	853 109	625 583
Ordinært resultat etter skattekostnad		3 028 284	2 323 387
Årsresultat		3 028 284	2 323 387
Årsresultat etter minoritetsinteresser		3 028 284	2 323 387
Overføringer og disponeringar			
Ordinært utbytte		250 000	500 000
Overføringer annen egenkapital	4	2 778 284	1 823 387
Sum overføringer og disponeringar		3 028 284	2 323 387





Organisasjonsnr: 939 817 646
Frøfisk AS

BALANSE

Beløp i: NOK

Note	2020	2019
------	------	------

BALANSE - EIGEDELAR

Anleggsmiddel

Immaterielle egedelar

Varige driftsmiddel

Tomter, bygninger og annen fast eiendom	2	1 400 564	1 474 270
Maskiner og anlegg	2	4 100 962	4 245 659
Driftsløsøre, inventar, verktøy, kontorm.	2	119 750	237 449
Sum varige driftsmiddel		5 621 276	5 957 378

Finansielle anleggsmiddel

Investeringer i aksjer og andeler	5	5 875 075	360 046
Sum finansielle anleggsmiddel		5 875 075	360 046

Sum anleggsmiddel		11 496 351	6 317 424
--------------------------	--	-------------------	------------------

Omløpsmiddel

Varer

Varer	6	1 139 800	3 466 000
Sum varer		1 139 800	3 466 000

Krav

Andre fordringer		248 483	429 418
Sum krav		248 483	429 418

Bankinnskott, kontantar og liknande

Bankinnskudd, kontanter o. l.	7	5 622 562	6 302 864
Sum bankinnskott, kontantar og liknande		5 622 562	6 302 864

Sum omløpsmiddel		7 010 845	10 198 282
-------------------------	--	------------------	-------------------

SUM EIGEDELAR		18 507 196	16 515 706
----------------------	--	-------------------	-------------------

BALANSE - EIGENKAPITAL OG GJELD

Eigenkapital

Innskoten eigenkapital

Selskapskapital	4,8	100 000	100 000
Behaldning av egne aksjar	4,8	-20 000	-20 000
Sum innskoten eigenkapital		80 000	80 000



Opptent egenkapital			
Annen egenkapital	4	16 042 112	13 263 828
Sum opptent egenkapital		16 042 112	13 263 828
Sum egenkapital		16 122 112	13 343 828
Gjeld			
Langsiktig gjeld			
Utsett skatt	3	189 921	717 304
Sum avsetjinger for plikter		189 921	717 304
Anna langsiktig gjeld			
Sum langsiktig gjeld		189 921	717 304
Kortsiktig gjeld			
Leverandørgjeld		262 140	1 424 936
Betalbar skatt	3	1 380 492	125 296
Skyldig offentlige avgifter		59 166	190 775
Utbytte		250 000	500 000
Annen kortsiktig gjeld	9	243 365	213 567
Sum kortsiktig gjeld		2 195 163	2 454 574
Sum gjeld		2 385 084	3 171 878
SUM EIGENKAPITAL OG GJELD		18 507 196	16 515 706



Organisasjonsnr: 939 817 646
Frøfisk AS

NOTEOPPLYSNINGER - SELSKAP - alle poster oppgitt i hele tall

Note

Rekneskapsprinsipp

Note

Tal på aksjar og aksjeeigarar

<u>Aksjeklasse</u>	<u>Ant. aksjar</u>	<u>Pålydande</u>	<u>Bokført verdi</u>
Ordinære aksjer	10000.00	10.00	100000.00
<u>Aksjeeigare - fritekst</u>	<u>Antall</u>	<u>Eigarpart</u>	<u>Aksjeklasse</u>
Trond Skogen	4000.00	40.00%	Ordinære aksjer
Torbjørn Skogen	2000.00	20.00%	Ordinære aksjer
Frøfisk AS	2000.00	20.00%	Ordinære aksjer
Kjell Netland	1000.00	10.00%	Ordinære aksjer
Anne Elise Hystad	1000.00	10.00%	Ordinære aksjer
<u>Sum</u>	<u>Sum antall</u>	<u>Sum eigarpart</u>	
	10000.00	100.00%	

Ytingar til dagleg leiar

<u>Ytingar</u>	<u>Lønn</u>	<u>Pensj.plikt</u>	<u>Andre godtgj.</u>
			8008.00

Note

Antall årsverk i regnskapsåret

Verksemda har hatt følgjende tal på årsverk:
3.00

Note

Lån og sikkerheitsstilling til leiande personar

Er det gitt lån eller sikkerheitsstilling til leiande personar: Nei



FRØFISK AS

Resultatregnskap

	Note	2020	2019
DRIFTSINNEKTER OG DRIFTSKOSTNADER			
Driftsinntekter			
Salgsinntekt		17 340 261	13 164 336
Annen driftsinntekt		156 250	27 750
Sum driftsinntekter		17 496 511	13 192 086
Driftskostnader			
Endring i beh. av varer under tilvirkning		2 328 000	(2 381 247)
Varekostnad		5 150 756	7 462 903
Lønnskostnad	1	1 032 797	1 369 699
Avskrivning på varige driftsmidler	2	989 522	1 076 414
Annen driftskostnad	1	4 111 014	2 801 127
Sum driftskostnader		13 612 088	10 328 896
DRIFTSRESULTAT		3 884 422	2 863 190
FINANSINNEKTER OG FINANSKOSTNADER			
Finansinntekter			
Annen renteinntekt		11 451	5 850
Annen finansinntekt		0	109 226
Sum finansinntekter		11 451	115 077
Finanskostnader			
Annen rentekostnad		14 480	25 481
Annen finanskostnad		0	3 815
Sum finanskostnader		14 480	29 297
NETTO FINANSPOSTER		(3 029)	85 780
ORDINÆRT RES. FØR SKATTEKOSTNAD		3 881 393	2 948 970
Skattekostnad på ordinært resultat	3	853 109	625 583
ORDINÆRT RESULTAT		3 028 284	2 323 387
ARSRESULTAT		3 028 284	2 323 387
OVERFØRINGER			
Avsatt til ordinært utbytte		250 000	500 000
Overføringer annen egenkapital	4	2 778 284	1 823 387
Sum overføringer		3 028 284	2 323 387



FRØFISK AS

Balanse pr. 31.12.2020

	Note	31.12.2020	31.12.2019
EIENDELER			
Anleggsmidler			
Varige driftsmidler			
Tomter, bygninger og annen fast eiendom	2	1 400 564	1 474 270
Maskiner og anlegg	2	4 100 962	4 245 659
Driftsløsøre, inventar, verktøy, kontorm.	2	119 750	237 449
Finansielle anleggsmidler			
Investeringer i aksjer og andeler	5	5 875 075	360 046
Sum anleggsmidler		11 496 351	6 317 424
Omløpsmidler			
Varer	6	1 139 800	3 466 000
Andre fordringer		248 483	429 418
Bankinnskudd, kontanter o.l.	7	5 622 562	6 302 864
Sum omløpsmidler		7 010 845	10 198 282
SUM EIENDELER		18 507 196	16 515 706
EGENKAPITAL OG GJELD			
Egenkapital			
Innskutt egenkapital			
Selskapskapital	4,8	100 000	100 000
Egne aksjer	4,8	(20 000)	(20 000)
Sum innskutt egenkapital		80 000	80 000
Opptjent egenkapital			
Annen egenkapital	4	16 042 112	13 263 828
Sum opptjent egenkapital		16 042 112	13 263 828
Sum egenkapital		16 122 112	13 343 828
Gjeld			
Avsetning for forpliktelser			
Utsatt skatt	3	189 921	717 304
Sum avsetning for forpliktelser		189 921	717 304
Kortsiktig gjeld			
Leverandørgjeld		262 140	1 424 936
Betalbar skatt	3	1 380 492	125 296
Skyldig offentlige avgifter		59 166	190 775
Utbytte		250 000	500 000
Annen kortsiktig gjeld	9	243 365	213 567
Sum kortsiktig gjeld		2 195 163	2 454 574
SUM EGENKAPITAL OG GJELD		18 507 196	16 515 706

Skjold, den

Kjell S. Netland
StyremedlemTorbjørn Skogen
StyremedlemTrond Skogen
Styreformann/
Daglig lederArve Henning Hystad
Styremedlem

Årsregnskap for FRØFISK AS

Organisasjonsnr. 939817646



FRØFISK AS

Balanse pr. 31.12.2020

Note	31.12.2020	31.12.2019
------	------------	------------



FRØFISK AS

Noter 2020

Regnskapsprinsipper:

Årsregnskapet er satt opp i samsvar med regnskapsloven og god regnskapsskikk. Selskapet har videre fulgt relevante bestemmelser i Norsk Regnskaps Standard utarbeidet av Norsk Regnskaps Stiftelse.

De unntaksregler som gjelder for små foretak er anvendt der annet ikke er angitt i regnskapsprinsipper.

Sammenstillingsprinsippet

Utgifter skal kostnadsføres i samme periode som tilhørende inntekt.

Omløpsmidler og kortsiktig gjeld

Omløpsmidler og kortsiktig gjeld omfatter normalt poster som forfaller til betaling innen ett år etter siste dag i regnskapsåret, samt poster som knytter seg til varekretsløpet. Omløpsmidler vurderes til laveste verdi av anskaffelseskost og antatt virkelig verdi (Laveste verdis prinsipp).

Anleggsmidler og langsiktig gjeld

Anleggsmidler omfatter eiendeler bestemt til varig eie og bruk for virksomheten. Anleggsmidler er vurdert til anskaffelseskost. Varige driftsmidler føres opp i balansen og avskrives over driftsmidlets forventede økonomiske levetid. Varige driftsmidler nedskrives til virkelig verdi ved verdifall som forventes ikke å være av forbigående art. Nedskrivninger blir reversert når grunnlaget for nedskrivningen ikke lenger finnes å være til stede.

Egentilvirkede ferdigvarer og varer i arbeid

Varebeholdningen er satt til laveste verdi av anskaffelseskost og virkelig verdi.

Fordringer

Kundefordringer og andre fordringer føres opp i balansen til pålydende etter fradrag for avsetning til påregnelig tap. Avsetning til påregnelig tap gjøres på grunnlag av en individuell vurdering av de enkelte fordringene. I tillegg gjøres det for øvrige kundefordringer en uspesifisert avsetning for å dekke antatt tap.

Andre fordringer er også gjenstand for en tilsvarende vurdering.

Skatt

Skattekostnaden i resultatregnskapet omfatter periodens betalbare skatt som blir utlignet og forfaller til betaling i neste regnskapsår i tillegg til endring i utsatt skatt. Utsatt skatt er beregnet med skattesatsen ved utgangen av regnskapsåret (22%) på grunnlag av skattereduserende og skatteøkende midlertidige forskjeller som eksisterer mellom regnskapsmessige og skattemessige verdier. I beregningen er det også medtatt ligningsmessig framførbart underskudd ved regnskapsårets utgang. Skatteøkende og skattereduserende midlertidige forskjeller som reverserer eller kan reversere i samme periode er utlignet og nettoført.



FRØFISK AS

Noter 2020

Note 1 - Lønnskostnad, antall ansatte, godtgjørelser, lån til ansatte m.m

	I år	I fjor
Lønn	930 967	1 215 253
Arbeidsgiveravgift	83 800	129 225
Pensjonskostnader	0	0
Andre lønnsrelaterte ytelser	18 030	25 221
Totalt	1 032 797	1 369 699

Gjennomsnittlig antall ansatte i regnskapsåret er 3

Lønn og annen godtgjørelse til daglig leder/styremedlem er i året utbetalt med kr 8,008-

Revisor

Kostnadsført revisjonshonorar for 2020 er kr 33 300,- og omfatter i sin helhet godtgjørelse for revisjon.

Foretaket er pliktig til å ha tjenestepensjonsordning etter lov om obligatorisk tjenestepensjon, og foretaket har pensjonsordning som oppfyller kravene etter denne loven.

Note 2 - Avskrivning på varige driftsmidler

	Tomter, bygninger og annen fast eiendom	Maskiner og anlegg	Driftsløsøre, inventar, verktøy, kontorm.	Sum
Anskaffelseskost pr. 1/1	3 344 101	10 079 846	1 339 898	14 763 845
+ Tilgang	0	653 419	0	653 419
- Avgang	0	0	0	0
Anskaffelseskost pr. 31/12	3 344 101	10 733 266	1 339 898	15 417 264
Akk. av/nedskr. pr 1/1	1 869 830	5 834 188	1 102 448	8 806 466
+ Ordinære avskrivninger	73 706	798 116	117 700	989 523
+ Avskr. på oppskrivning	0	0	0	0
- Tilbakeført avskrivning	0	0	0	0
+ Ekstraord nedskrivninger	0	0	0	0
Akk. av/nedskr. pr. 31/12	1 943 537	6 632 304	1 220 148	9 795 989
Balansført verdi pr 31/12	1 400 564	4 100 962	119 750	5 621 276
Prosentstørrelse for ord.avskr	7-20	5-33	10-50	



FRØFISK AS

Noter 2020

Note 3 - Utsatt Skatt/ skattekostnad

Spesifikasjon av årets skattegrunnlag:

Resultat før skattekostnader	3 881 393
+ Permanente og andre forskjeller	-3 620
+ Endring i midlertidige forskjeller	2 397 191
= Inntekt	6 274 965

Spesifikasjon av årets skattekostnad:

Beregnet skatt av årets resultat	1 380 492
= Sum betalbar skatt	1 380 492
+/- Endring i utsatt skatt / utsatt skattefordel	-527 383
= Ordinær skattekostnad	853 109
Skattesats i inntektsåret	22

Betalbar skatt i balansen består av

Sum betalbar skatt	1 380 492
- Refusjon av skatt tiltakspakke 2020	0
= Betalbar skatt i balansen	1 380 492

Utsatt skatt/utsatt skattefordel

	2020	2019
+ Driftsmidler inkl. goodwill	-216 718	-147 527
+ Varebeholdning	1 080 000	3 408 000
= Grunnlag utsatt skatt	863 282	3 260 473
Utsatt skatt	189 921	717 304



FRØFISK AS

Noter 2020

Note 4 - Annen egenkapital

	Aksjekapital / selskapskapital	Overkurs fond	Annen egenkapital	Sum egenkapital
Pr 1.1.	80 000	0	13 263 828	13 343 828
+Fra årets resultat			2 778 284	2 778 284
Pr 31.12.	80 000	0	16 042 112	16 122 112

Effekt av Covid-19/ korona

Selskapet er ikke direkte påvirket av pågående Covid-19 utbrudd. Styret og administrasjonen har vurdert selskapets finansielle stilling som solid og har tilstrekkelig finansiering til å dekke opp sine løpende forpliktelser.

Note 5 - Markedsbaserte aksjer

Selskapet har følgende aksjer:

	Antall aksjer	Formues- verdi
Husøy Industri Invest AS	353	140 960
Salt Value AS	424 332	6 395 956
Sum		6 536 916

Note 6 - Vurdering av varelager

Varer på lager

Beholdning av fisk er vurdert til 70 % av forsikringsverdi totalt	kr. 1.080.000
Fiskefor på lager	kr. 59.800

Note 7 - Bankinnskudd, kontanter o.l.

Skattetrekkinnskudd utgjør pr 31.12. i år kr 98 218 og utgjorde pr 31.12. i fjor kr 61 258.



FRØFISK AS

Noter 2020

Note 8 - Selskapskapital

Selskapet har 10000 aksjer hver pålydende kr 10, samlet aksjekapital utgjør kr 100 000. Selskapet har kun en aksjeklasse.

Selskapets 5 største aksjeeiere som eier mer enn 1% av aksjekapitalen er:

Aksjonærens navn	Antall aksjer
Styreformann/daglig leder Trond Skogen	40%
Styremedlem Torbjørn Skogen	20%
Frøfisk AS (Eier egne aksjer)	20%
Styremedlem Kjell S.Netland	10%
Anne Elise Hystad	10%

Note 9 - Annen kortsiktig gjeld

Annen kortsiktig gjeld består av påløpne kostnader kr. 108.103, påløpt FP på kr. 84.788 samt gjeld til eier på kr. 50.473,- Det er ikke beregnet renter på gjeld til eier for 2020.



Til generalforsamlingen i FRØFISK AS

UAVHENGIG REVISORS BERETNING

Uttalelse om revisjonen av årsregnskapet

Konklusjon

Vi har revidert Frøfisk AS' årsregnskap som viser et overskudd på kr 3 028 284. Årsregnskapet består av balanse per 31. desember 2020, resultatregnskap for regnskapsåret avsluttet per denne datoen og noter til årsregnskapet, herunder et sammendrag av viktige regnskapsprinsipper.

Etter vår mening er det medfølgende årsregnskapet avgitt i samsvar med lov og forskrifter og gir et rettviseende bilde av selskapets finansielle stilling per 31. desember 2020, og av dets resultater for regnskapsåret avsluttet per denne datoen i samsvar med regnskapslovens regler og god regnskapsskikk i Norge.

Grunnlag for konklusjonen

Vi har gjennomført revisjonen i samsvar med lov, forskrift og god revisjonsskikk i Norge, herunder de internasjonale revisjonsstandardene (ISA-ene). Våre oppgaver og plikter i henhold til disse standardene er beskrevet i *Revisors oppgaver og plikter ved revisjon av årsregnskapet*. Vi er uavhengige av selskapet slik det kreves i lov og forskrift, og har overholdt våre øvrige etiske forpliktelser i samsvar med disse kravene. Etter vår oppfatning er innhentet revisjonsbevis tilstrekkelig og hensiktsmessig som grunnlag for vår konklusjon.

Styrets og daglig leders ansvar for årsregnskapet

Styret og daglig leder er ansvarlig for å utarbeide årsregnskapet i samsvar med lov og forskrift, herunder for at det gir et rettviseende bilde i samsvar med regnskapslovens regler og god regnskapsskikk i Norge. Ledelsen er også ansvarlig for slik intern kontroll som den finner nødvendig for å kunne utarbeide et årsregnskap som ikke inneholder vesentlig feilinformasjon, verken som følge av misligheter eller utilsiktede feil.

Ved utarbeidelsen av årsregnskapet må ledelsen ta standpunkt til selskapets evne til fortsatt drift og opplyse om forhold av betydning for fortsatt drift. Forutsetningen om fortsatt drift skal legges til grunn for årsregnskapet så lenge det ikke er sannsynlig at virksomheten vil bli avviklet.

Revisors oppgaver og plikter ved revisjon av årsregnskapet

Vårt mål er å oppnå betryggende sikkerhet for at årsregnskapet som helhet ikke inneholder vesentlig feilinformasjon, verken som følge av misligheter eller utilsiktede feil, og å avgi en revisjonsberetning som inneholder vår konklusjon. Betryggende sikkerhet er en høy grad av sikkerhet, men ingen garanti for at en revisjon utført i samsvar med lov, forskrift og god revisjonsskikk i Norge, herunder ISA-ene, alltid vil avdekke vesentlig feilinformasjon som eksisterer. Feilinformasjon kan oppstå som følge av misligheter eller utilsiktede feil. Feilinformasjon blir vurdert som vesentlig dersom den enkeltvis eller samlet med rimelighet kan forventes å påvirke økonomiske beslutninger som brukerne foretar basert på årsregnskapet.

Det henvises til <https://revisorforeningen.no/revisjonsberetninger> som inneholder en beskrivelse av revisors oppgaver og plikter.




Uttalelse om øvrige lovmessige krav

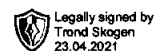
Konklusjon om registrering og dokumentasjon

Basert på vår revisjon av årsregnskapet som beskrevet ovenfor, og kontrollhandlinger vi har funnet nødvendig i henhold til internasjonal standard for attestasjonsoppdrag (ISAE) 3000 "Attestasjonsoppdrag som ikke er revisjon eller forenklet revisorkontroll av historisk finansiell informasjon", mener vi at ledelsen har oppfylt sin plikt til å sørge for ordentlig og oversiktlig registrering og dokumentasjon av selskapets regnskapsopplysninger i samsvar med lov og god bokføringskikk i Norge.

Åkrehamn, 10.mai 2021

ALMA REVISJON AS


Arve Lønning
statsautorisert revisor

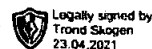


**Årsregnskap 2020
for
FRØFISK AS**

Organisasjonsnr. 939817646



FRØFISK AS



Balanse pr. 31.12.2020

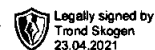
	Note	31.12.2020	31.12.2019
EIENDELER			
Anleggsmidler			
Varige driftsmidler			
Tomter, bygninger og annen fast eiendom	2	1 400 564	1 474 270
Maskiner og anlegg	2	4 100 962	4 245 659
Driftsløsøre, inventar, verktøy, kontorm.	2	119 750	237 449
Finansielle anleggsmidler			
Investeringer i aksjer og andeler	5	5 875 075	360 046
Sum anleggsmidler		11 496 351	6 317 424
Omløpsmidler			
Varer	6	1 139 800	3 466 000
Andre fordringer		248 483	429 418
Bankinnskudd, kontanter o.l.	7	5 622 562	6 302 864
Sum omløpsmidler		7 010 845	10 198 282
SUM EIENDELER		18 507 196	16 515 706
EGENKAPITAL OG GJELD			
Egenkapital			
Innskutt egenkapital			
Selskapskapital	4,8	100 000	100 000
Egne aksjer	4,8	(20 000)	(20 000)
Sum innskutt egenkapital		80 000	80 000
Opptjent egenkapital			
Annen egenkapital	4	16 042 112	13 263 828
Sum opptjent egenkapital		16 042 112	13 263 828
Sum egenkapital		16 122 112	13 343 828
Gjeld			
Avsetning for forpliktelser			
Utsatt skatt	3	189 921	717 304
Sum avsetning for forpliktelser		189 921	717 304
Kortsiktig gjeld			
Leverandørgjeld		262 140	1 424 936
Betalbar skatt	3	1 380 492	125 296
Skyldig offentlige avgifter		59 166	190 775
Utbytte		250 000	500 000
Annen kortsiktig gjeld	9	243 365	213 567
Sum kortsiktig gjeld		2 195 163	2 454 574
SUM EGENKAPITAL OG GJELD		18 507 196	16 515 706

Skjold, den 23.04.21

Kjell S. Nettand
StyremedlemTorbjørn Skogen
StyremedlemTrond Skogen
Styreformann/
Daglig lederArve Henning Hystad
Styremedlem



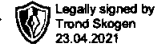
FRØFISK AS

**Resultatregnskap**

	Note	2020	2019
DRIFTSINNETEKTER OG DRIFTSKOSTNADER			
Driftsinntekter			
Salgsinntekt		17 340 261	13 164 336
Annen driftsinntekt		156 250	27 750
Sum driftsinntekter		17 496 511	13 192 086
Driftskostnader			
Endring i beh. av varer under tilvirkning		2 328 000	(2 381 247)
Varekostnad		5 150 756	7 462 903
Lønnskostnad	1	1 032 797	1 369 699
Avskrivning på varige driftsmidler	2	989 522	1 076 414
Annen driftskostnad	1	4 111 014	2 801 127
Sum driftskostnader		13 612 088	10 328 896
DRIFTSRESULTAT		3 884 422	2 863 190
FINANSINNETEKTER OG FINANSKOSTNADER			
Finansinntekter			
Annen renteinntekt		11 451	5 850
Annen finansinntekt		0	109 226
Sum finansinntekter		11 451	115 077
Finanskostnader			
Annen rentekostnad		14 480	25 481
Annen finanskostnad		0	3 815
Sum finanskostnader		14 480	29 297
NETTO FINANSPOSTER		(3 029)	85 780
ORDINÆRT RES. FØR SKATTEKOSTNAD		3 881 393	2 948 970
Skattekostnad på ordinært resultat	3	853 109	625 583
ORDINÆRT RESULTAT		3 028 284	2 323 387
ÅRSRESULTAT		3 028 284	2 323 387
OVERFØRINGER			
Avsatt til ordinært utbytte		250 000	500 000
Overføringer annen egenkapital	4	2 778 284	1 823 387
Sum overføringer		3 028 284	2 323 387



FRØFISK AS



Noter 2020

Regnskapsprinsipper:

Årsregnskapet er satt opp i samsvar med regnskapsloven og god regnskapsskikk. Selskapet har videre fulgt relevante bestemmelser i Norsk Regnskaps Standard utarbeidet av Norsk Regnskaps Stiftelse.

De unntaksregler som gjelder for små foretak er anvendt der annet ikke er angitt i regnskapsprinsipper.

Sammenstillingsprinsippet

Utgifter skal kostnadsføres i samme periode som tilhørende inntekt.

Omløpsmidler og kortsiktig gjeld

Omløpsmidler og kortsiktig gjeld omfatter normalt poster som forfaller til betaling innen ett år etter siste dag i regnskapsåret, samt poster som knytter seg til varekretsløpet. Omløpsmidler vurderes til laveste verdi av anskaffelseskost og antatt virkelig verdi (Laveste verdis prinsipp).

Anleggsmidler og langsiktig gjeld

Anleggsmidler omfatter eiendeler bestemt til varig eie og bruk for virksomheten. Anleggsmidler er vurdert til anskaffelseskost. Varige driftsmidler føres opp i balansen og avskrives over driftsmidlets forventede økonomiske levetid. Varige driftsmidler nedskrives til virkelig verdi ved verdifall som forventes ikke å være av forbigående art. Nedskrivninger blir reversert når grunnlaget for nedskrivningen ikke lenger finnes å være til stede.

Egentilvirkede ferdigvarer og varer i arbeid

Varebeholdningen er satt til laveste verdi av anskaffelseskost og virkelig verdi.

Fordringer

Kundefordringer og andre fordringer føres opp i balansen til pålydende etter fradrag for avsetning til påregnelig tap. Avsetning til påregnelig tap gjøres på grunnlag av en individuell vurdering av de enkelte fordringene. I tillegg gjøres det for øvrige kundefordringer en uspesifisert avsetning for å dekke antatt tap.

Andre fordringer er også gjenstand for en tilsvarende vurdering.

Skatt

Skattekostnaden i resultatregnskapet omfatter periodens betalbare skatt som blir utlignet og forfaller til betaling i neste regnskapsår i tillegg til endring i utsatt skatt. Utsatt skatt er beregnet med skattesatsen ved utgangen av regnskapsåret (22%) på grunnlag av skattereduserende og skatteøkende midlertidige forskjeller som eksisterer mellom regnskapsmessige og skattemessige verdier. I beregningen er det også medtatt ligningsmessig framførbart underskudd ved regnskapsårets utgang. Skatteøkende og skattereduserende midlertidige forskjeller som reverserer eller kan reversere i samme periode er utlignet og nettoført.



FRØFISK AS

**Noter 2020****Note 1 - Lønnskostnad, antall ansatte, godtgjørelser, lån til ansatte m.m**

	I år	I fjor
Lønn	930 967	1 215 253
Arbeidsgiveravgift	83 800	129 225
Pensjonskostnader	0	0
Andre lønnsrelaterte ytelser	18 030	25 221
Totalt	1 032 797	1 369 699

Gjennomsnittlig antall ansatte i regnskapsåret er 3

Lønn og annen godtgjørelse til daglig leder/styremedlem er i året utbetalt med kr 8,008-

Revisor

Kostnadsført revisjonshonorar for 2020 er kr 33 300,- og omfatter i sin helhet godtgjørelse for revisjon.

Foretaket er pliktig til å ha tjenstepensjonsordning etter lov om obligatorisk tjenstepensjon, og foretaket har pensjonsordning som oppfyller kravene etter denne loven.

Note 2 - Avskrivning på varige driftsmidler

	Tomter, bygninger og annen fast eiendom	Maskiner og anlegg	Driftsløsøre, inventar, verktøy, kontorm.	Sum
Anskaffelseskost pr. 1/1	3 344 101	10 079 846	1 339 898	14 763 845
+ Tilgang	0	653 419	0	653 419
- Avgang	0	0	0	0
Anskaffelseskost pr. 31/12	3 344 101	10 733 266	1 339 898	15 417 264
Akk. av/nedskr. pr 1/1	1 869 830	5 834 188	1 102 448	8 806 466
+ Ordinære avskrivninger	73 706	798 116	117 700	989 523
+ Avskr. på oppskrivning	0	0	0	0
- Tilbakeført avskrivning	0	0	0	0
+ Ekstraord nedskrivninger	0	0	0	0
Akk. av/nedskr. pr. 31/12	1 943 537	6 632 304	1 220 148	9 795 989
Balanseført verdi pr 31/12	1 400 564	4 100 962	119 750	5 621 276
Prosentstans for ord.avskr	7-20	5-33	10-50	



FRØFISK AS

Legally signed by
Trond Skogen
23.04.2021

Noter 2020

Note 3 - Utsatt Skatt/ skattekostnad

Spesifikasjon av årets skattegrunnlag:

Resultat før skattekostnader	3 881 393
+ Permanente og andre forskjeller	-3 620
+ Endring i midlertidige forskjeller	2 397 191
= Inntekt	6 274 965

Spesifikasjon av årets skattekostnad:

Beregnet skatt av årets resultat	1 380 492
= Sum betalbar skatt	1 380 492
+/- Endring i utsatt skatt / utsatt skattefordel	-527 383
= Ordinær skattekostnad	853 109
Skattesats i inntektsåret	22

Betalbar skatt i balansen består av

Sum betalbar skatt	1 380 492
- Refusjon av skatt tiltakspakke 2020	0
= Betalbar skatt i balansen	1 380 492

Utsatt skatt/utsatt skattefordel

	2020	2019
+ Driftsmidler inkl. goodwill	-216 718	-147 527
+ Varebeholdning	1 080 000	3 408 000
= Grunnlag utsatt skatt	863 282	3 260 473
Utsatt skatt	189 921	717 304



FRØFISK AS

Legally signed by
Trond Skogen
23.04.2021

Noter 2020

Note 4 - Annen egenkapital

	Aksjekapital / selskapskapital	Overkurs fond	Annen egenkapital	Sum egenkapital
Pr 1.1.	80 000	0	13 263 828	13 343 828
+Fra årets resultat			2 778 284	2 778 284
Pr 31.12.	80 000	0	16 042 112	16 122 112

Effekt av Covid-19/ korona

Selskapet er ikke direkte påvirket av pågående Covid-19 utbrudd. Styret og administrasjonen har vurdert selskapets finansielle stilling som solid og har tilstrekkelig finansiering til å dekke opp sine løpende forpliktelser.

Note 5 - Markedsbaserte aksjer

Selskapet har følgende aksjer:

	Antall aksjer	Formues- verdi
Husøy Industri Invest AS	353	140 960
Salt Value AS	424 332	6 395 956
Sum		6 536 916

Note 6 - Vurdering av varelager

Varer på lager

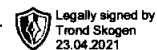
Beholdning av fisk er vurdert til 70 % av forsikringsverdi totalt	kr. 1.080.000
Fiskefor på lager	kr. 59.800

Note 7 - Bankinnskudd, kontanter o.l.

Skattetrekkinnnskudd utgjør pr 31.12. i år kr 98 218 og utgjorde pr 31.12. i fjor kr 61 258.



FRØFISK AS



Noter 2020

Note 8 - Selskapskapital

Selskapet har 10000 aksjer hver pålydende kr 10, samlet aksjekapital utgjør kr 100 000.
Selskapet har kun en aksjeklasse.

Selskapets 5 største aksjeeiere som eier mer enn 1% av aksjekapitalen er:

Aksjonærens navn	Antall aksjer
Styreformann/daglig leder Trond Skogen	40%
Styremedlem Torbjørn Skogen	20%
Frøfisk AS (Eier egne aksjer)	20%
Styremedlem Kjell S.Netland	10%
Anne Elise Hystad	10%

Note 9 - Annen kortsiktig gjeld

Annen kortsiktig gjeld består av påløpne kostnader kr. 108.103, påløpt FP på kr. 84.788 samt gjeld til eier på kr. 50.473,- Det er ikke beregnet renter på gjeld til eier for 2020.



**Årsregnskap 2020
for
FRØFISK AS**

Organisasjonsnr. 939817646