



## ÅRSREGNSKAPET FOR REGNSKAPSÅRET 2020 - GENERELL INFORMASJON

### Enheten

Organisasjonsnummer:	987 470 453
Organisasjonsform:	Aksjeselskap
Foretaksnavn:	TJÆRALIN AS
Forretningsadresse:	Dynamitveien 24 1400 SKI

### Regnskapsår

Årsregnskapets periode:	01.01.2020 - 31.12.2020
-------------------------	-------------------------

### Konsern

Morselskap i konsern:	Ja
Konsernregnskap lagt ved:	Nei

### Regnskapsregler

Regler for små foretak benyttet:	Ja
Benyttet ved utarbeidelsen av årsregnskapet til selskapet:	Regnskapslovens alminnelige regler

### Årsregnskapet fastsatt av kompetent organ

Bekreftet av representant for selskapet:	Ole Petter Hoen
Dato for fastsettelse av årsregnskapet:	29.06.2021

### Grunnlag for avgivelse

År 2020: Årsregnskapet er elektronisk innlevert  
År 2019: Tall er hentet fra elektronisk innlevert årsregnskap fra 2020

*Det er ikke krav til at årsregnskapet m.v. som sendes til Regnskapsregisteret er undertegnet. Kontrollen på at dette er utført ligger hos revisor/enhetens øverste organ. Sikkerheten ivaretas ved at innsender har rolle/rettighet for innsending av årsregnskapet via Altinn, og ved at det bekreftes at årsregnskapet er fastsatt av kompetent organ.*

Brønnøysundregistrene, 31.05.2022



## Resultatregnskap

Beløp i: NOK	Note	2020	2019
<b>RESULTATREGNSKAP</b>			
<b>Inntekter</b>			
Salgsinntekt	2	39 532 882	32 248 150
<b>Sum inntekter</b>		<b>39 532 882</b>	<b>32 248 150</b>
<b>Kostnader</b>			
Varekostnad	2	35 704 839	29 108 772
Avskrivning på driftsmidler	9		20 452
Andre driftskostnader	3	2 638 023	2 147 139
<b>Sum kostnader</b>		<b>38 342 862</b>	<b>31 276 362</b>
<b>Driftsresultat</b>		<b>1 190 020</b>	<b>971 788</b>
<b>Finansinntekter og finanskostnader</b>			
Inntekt på investering i datterselskap	2		
Andre finansinntekter	2	1 265 285	328 053
<b>Sum finansinntekter</b>		<b>1 265 285</b>	<b>328 053</b>
Andre finanskostnader	6	575 750	354 865
<b>Sum finanskostnader</b>		<b>575 750</b>	<b>354 865</b>
<b>Netto finans</b>		<b>689 535</b>	<b>-26 812</b>
<b>Ordinært resultat før skattekostnad</b>		<b>1 879 555</b>	<b>944 976</b>
Skattekostnad på ordinært resultat	5	413 810	207 654
<b>Ordinært resultat etter skattekostnad</b>		<b>1 465 745</b>	<b>737 322</b>
<b>Årsresultat</b>		<b>1 465 745</b>	<b>737 322</b>
<b>Årsresultat etter minoritetsinteresser</b>		<b>1 465 745</b>	<b>737 322</b>
<b>Totalresultat</b>		<b>1 465 745</b>	<b>737 322</b>
<b>Overføringer og disponeringer</b>			
Overført til annen egenkapital	7	1 465 745	737 322
<b>Sum overføringer og disponeringer</b>		<b>1 465 745</b>	<b>737 322</b>



## Resultatregnskap

<b>Beløp i: NOK</b>	<b>Note</b>	<b>2020</b>	<b>2019</b>
---------------------	-------------	-------------	-------------

---



## Balanse

Beløp i: NOK	Note	2020	2019
<b>BALANSE - EIENDELER</b>			
<b>Anleggsmidler</b>			
<b>Immaterielle eiendeler</b>			
Utsatt skattefordel	5	46 874	62 718
<b>Sum immaterielle eiendeler</b>		<b>46 874</b>	<b>62 718</b>
Driftsløsøre, inventar o.a. utstyr	9		
<b>Finansielle anleggsmidler</b>			
Investering i datterselskap	2, 6	26 162 145	26 162 145
<b>Sum finansielle anleggsmidler</b>		<b>26 162 145</b>	<b>26 162 145</b>
<b>Sum anleggsmidler</b>		<b>26 209 018</b>	<b>26 224 862</b>
<b>Omløpsmidler</b>			
<b>Varer</b>			
<b>Sum varer</b>		<b>1 168 695</b>	<b>724 350</b>
<b>Fordringer</b>			
Kundefordringer	8	15 816 482	9 312 453
Andre kortsiktige fordringer	2, 8	5 236 834	4 690 173
<b>Sum fordringer</b>		<b>21 053 316</b>	<b>14 002 626</b>
<b>Bankinnskudd, kontanter og lignende</b>			
BANKINNSKUDD, KONTANTER O.L.		10 730 379	17 024 453
<b>Sum bankinnskudd, kontanter og lignende</b>		<b>10 730 379</b>	<b>17 024 453</b>
<b>Sum omløpsmidler</b>		<b>32 952 390</b>	<b>31 751 429</b>
<b>SUM EIENDELER</b>		<b>59 161 409</b>	<b>57 976 291</b>
<b>BALANSE - EGENKAPITAL OG GJELD</b>			
<b>Egenkapital</b>			
<b>Innskutt egenkapital</b>			
Aksjekapital	4, 7	17 138 436	17 138 436



### Balanse

<b>Beløp i: NOK</b>	<b>Note</b>	<b>2020</b>	<b>2019</b>
Beholdning av egne aksjer	7		
<b>Sum innskutt egenkapital</b>		<b>17 138 436</b>	<b>17 138 436</b>
<b>Opptjent egenkapital</b>			
Annen egenkapital	7	27 839 881	26 374 137
<b>Sum opptjent egenkapital</b>		<b>27 839 881</b>	<b>26 374 137</b>
<b>Sum egenkapital</b>		<b>44 978 317</b>	<b>43 512 573</b>
<b>Gjeld</b>			
<b>Langsiktig gjeld</b>			
<b>Annen langsiktig gjeld</b>			
Gjeld til kredittinstitusjoner	6		
Øvrig langsiktig gjeld	8		
<b>Sum langsiktig gjeld</b>		<b>0</b>	<b>0</b>
<b>Kortsiktig gjeld</b>			
Leverandørgjeld	8	13 303 842	13 914 545
Betalbar skatt	5	397 966	191 537
Skyldige offentlige avgifter		481 283	357 636
Annen kortsiktig gjeld			
<b>Sum kortsiktig gjeld</b>		<b>14 183 091</b>	<b>14 463 718</b>
<b>Sum gjeld</b>		<b>14 183 091</b>	<b>14 463 718</b>
<b>SUM EGENKAPITAL OG GJELD</b>		<b>59 161 409</b>	<b>57 976 291</b>



Brønnøysundregistrene

ÅRSREGNSKAP FOR REGNSKAPSÅRET 2020 - GENERELL INFORMASJON

Journalnummer: 2021 533154

**Enheten**

Organisasjonsnummer: 987 470 453  
Organisasjonsform: Aksjeselskap  
Foretaksnavn: SAN MARCO SCANDINAVIA AS  
Forretningsadresse: Dynamitveien 24  
1400 SKI

**Regnskapsår**

Årsregnskapets periode: 01.01.2020 - 31.12.2020

**Konsern**

Morselskap i konsern: Ja  
Konsernregnskap lagt ved: Nei

**Regnskapsregler**

Regler for små foretak benyttet: Ja  
Benyttet ved utarbeidelsen av  
årsregnskapet til selskapet: Regnskapslovens alminnelige regler

**Årsregnskapet fastsatt av kompetent organ**

Bekreftet av representant for selskapet: Ole Petter Hoen  
Dato for fastsettelse av årsregnskapet: 29.06.2021

**Grunnlag for avgivelse**

År 2020: Årsregnskap er elektronisk innlevert.  
År 2019: Tall er hentet fra elektronisk innlevert årsregnskap fra 2020.

*Det er ikke krav til at årsregnskapet m.v. som sendes til Regnskapsregisteret er undertegnet. Kontrollen på at dette er utført ligger hos revisor/enhetens øverste organ. Sikkerheten ivaretas ved at innsender har rolle/rettighet for innsending av årsregnskapet via Altinn, og ved at det bekreftes at årsregnskapet er fastsatt av kompetent organ.*

Brønnøysundregistrene, 24.07.2021



Organisasjonsnr: 987 470 453  
SAN MARCO SCANDINAVIA AS

## RESULTATREGNSKAP

<b>Beløp i: NOK</b>	<b>Note</b>	<b>2020</b>	<b>2019</b>
<b>RESULTATREGNSKAP</b>			
<b>Inntekter</b>			
Salgsinntekt	2	39 532 882	32 248 150
<b>Sum inntekter</b>		<b>39 532 882</b>	<b>32 248 150</b>
<b>Kostnader</b>			
Varekostnad	2	35 704 839	29 108 772
Avskrivning på driftsmidler	9		20 452
Andre driftskostnader	3	2 638 023	2 147 139
<b>Sum kostnader</b>		<b>38 342 862</b>	<b>31 276 362</b>
<b>Driftsresultat</b>		<b>1 190 020</b>	<b>971 788</b>
<b>Finansinntekter og finanskostnader</b>			
Inntekt på investering i datterselskap	2		
Andre finansinntekter	2	1 265 285	328 053
<b>Sum finansinntekter</b>		<b>1 265 285</b>	<b>328 053</b>
Andre finanskostnader	6	575 750	354 865
<b>Sum finanskostnader</b>		<b>575 750</b>	<b>354 865</b>
<b>Netto finans</b>		<b>689 535</b>	<b>-26 812</b>
<b>Ordinært resultat før skattekostnad</b>		<b>1 879 555</b>	<b>944 976</b>
Skattekostnad på ordinært resultat	5	413 810	207 654
<b>Ordinært resultat etter skattekostnad</b>		<b>1 465 745</b>	<b>737 322</b>
<b>Årsresultat</b>		<b>1 465 745</b>	<b>737 322</b>
<b>Årsresultat etter minoritetsinteresser</b>		<b>1 465 745</b>	<b>737 322</b>
<b>Totalresultat</b>		<b>1 465 745</b>	<b>737 322</b>
<b>Overføringer og disponeringer</b>			
Overført til annen egenkapital	7	1 465 745	737 322
<b>Sum overføringer og disponeringer</b>		<b>1 465 745</b>	<b>737 322</b>



Organisasjonsnr: 987 470 453  
SAN MARCO SCANDINAVIA AS

## BALANSE

Beløp i: NOK	Note	2020	2019
<b>BALANSE - EIENDELER</b>			
<b>Anleggsmidler</b>			
<b>Immaterielle eiendeler</b>			
Utsatt skattefordel	5	46 874	62 718
<b>Sum immaterielle eiendeler</b>		<b>46 874</b>	<b>62 718</b>
Driftsløsøre, inventar o. a. utstyr 9			
<b>Finansielle anleggsmidler</b>			
Investering i datterselskap 2, 6		26 162 145	26 162 145
<b>Sum finansielle anleggsmidler</b>		<b>26 162 145</b>	<b>26 162 145</b>
<b>Sum anleggsmidler</b>		<b>26 209 018</b>	<b>26 224 862</b>
<b>Omløpsmidler</b>			
<b>Varer</b>			
Sum varer		1 168 695	724 350
<b>Fordringer</b>			
Kundefordringer	8	15 816 482	9 312 453
Andre kortsiktige fordringer	2, 8	5 236 834	4 690 173
<b>Sum fordringer</b>		<b>21 053 316</b>	<b>14 002 626</b>
<b>Bankinnskudd, kontanter og lignende</b>			
BANKINNSKUDD, KONTANTER O. L.		10 730 379	17 024 453
<b>Sum bankinnskudd, kontanter og lignende</b>		<b>10 730 379</b>	<b>17 024 453</b>
<b>Sum omløpsmidler</b>		<b>32 952 390</b>	<b>31 751 429</b>
<b>SUM EIENDELER</b>		<b>59 161 409</b>	<b>57 976 291</b>
<b>BALANSE - EGENKAPITAL OG GJELD</b>			
<b>Egenkapital</b>			
<b>Innskutt egenkapital</b>			
Aksjekapital	4, 7	17 138 436	17 138 436
Beholdning av egne aksjer	7		
<b>Sum innskutt egenkapital</b>		<b>17 138 436</b>	<b>17 138 436</b>
<b>Opptjent egenkapital</b>			
Annen egenkapital	7	27 839 881	26 374 137
<b>Sum opptjent egenkapital</b>		<b>27 839 881</b>	<b>26 374 137</b>



<b>Sum egenkapital</b>		<b>44 978 317</b>	<b>43 512 573</b>
<b>Gjeld</b>			
<b>Langsiktig gjeld</b>			
<b>Annen langsiktig gjeld</b>			
Gjeld til			
kredittinstitusjoner	6		
Øvrig langsiktig gjeld	8		
<b>Sum langsiktig gjeld</b>		<b>0</b>	<b>0</b>
<b>Kortsiktig gjeld</b>			
Leverandørgjeld	8	13 303 842	13 914 545
Betalbar skatt	5	397 966	191 537
Skyldige offentlige avgifter		481 283	357 636
Annen kortsiktig gjeld			
<b>Sum kortsiktig gjeld</b>		<b>14 183 091</b>	<b>14 463 718</b>
<b>Sum gjeld</b>		<b>14 183 091</b>	<b>14 463 718</b>
<b>SUM EGENKAPITAL OG GJELD</b>		<b>59 161 409</b>	<b>57 976 291</b>



Organisasjonsnr: 987 470 453  
SAN MARCO SCANDINAVIA AS

NOTEOPPLYSNINGER - SELSKAP - alle poster oppgitt i hele tall

Note  
3

Antall årsverk i regnskapsåret

Virksomheten har hatt følgende antall årsverk:  
0.00



# ÅRSREGNSKAP 2020

FOR

**SAN MARCO  
SCANDINAVIA AS**

## INNHold:

Resultatregnskap

Balanse

Noter til regnskapet

**Pedersen & Skogholt**  
STATSAUTORISERTE REVISORER






<b>SAN MARCO SCANDINAVIA AS</b>			
<b>RESULTATREGNSKAP</b>			
<b>DRIFTSINNTEKTER</b>	<b>Note</b>	<b>2020</b>	<b>2019</b>
Salgsinntekt	2	39 532 882	32 248 150
<b>SUM DRIFTSINNTEKTER</b>		<b><u>39 532 882</u></b>	<b><u>32 248 150</u></b>
<b>DRIFTSKOSTNADER</b>			
Varekostnad	2	35 704 839	29 108 772
Avskrivning på driftsmidler	9	0	20 452
Andre driftskostnader	3	2 638 023	2 147 139
<b>SUM DRIFTSKOSTNADER</b>		<b><u>38 342 862</u></b>	<b><u>31 276 362</u></b>
<b>DRIFTSRESULTAT</b>		<b><u>1 190 020</u></b>	<b><u>971 788</u></b>
<b>FINANSPOSTER</b>			
Andre finansinntekter	2	1 265 285	328 053
Andre finanskostnader	6	575 750	354 865
<b>RESULTAT AV FINANSPOSTER</b>		<b><u>689 535</u></b>	<b><u>-26 812</u></b>
<b>RESULTAT FØR SKATTEKOSTNAD</b>		<b><u>1 879 555</u></b>	<b><u>944 976</u></b>
Skattekostnad på ordinært resultat	5	413 810	207 654
<b>ÅRSRESULTAT</b>		<b><u>1 465 745</u></b>	<b><u>737 322</u></b>
<b>OVERFØRINGER</b>			
Overført til annen egenkapital	7	1 465 745	737 322
<b>SUM OVERFØRINGER</b>		<b><u>1 465 745</u></b>	<b><u>737 322</u></b>

SAN MARCO SCANDINAVIA AS



<b>SAN MARCO SCANDINAVIA AS</b>			
<b>BALANSE</b>			
<b>EIENDELER</b>	<b>Note</b>	<b>31.12.20</b>	<b>31.12.19</b>
<b>ANLEGGSMIDLER</b>			
<b>IMMATERIELLE EIENDELER</b>			
Utsatt skattefordel	5	46 874	62 718
<b>SUM IMATERIELLE EIENDELER</b>		<b>46 874</b>	<b>62 718</b>
<b>FINANSIELLE ANLEGGSMIDLER</b>			
Investeringer i datterselskap	2, 6	26 162 145	26 162 145
<b>SUM FINANSIELLE ANLEGGSMIDLER</b>		<b>26 162 145</b>	<b>26 162 145</b>
<b>SUM ANLEGGSMIDLER</b>		<b>26 209 018</b>	<b>26 224 862</b>
<b>OMLØPSMIDLER</b>			
<b>VAREBEHOLDNING</b>			
		<b>1 168 695</b>	<b>724 350</b>
<b>FORDRINGER</b>			
Kundefordringer	8	15 816 482	9 312 453
Andre kortsiktige fordringer	2, 8	5 236 834	4 690 173
<b>SUM FORDRINGER</b>		<b>21 053 316</b>	<b>14 002 626</b>
<b>BANKINNSKUDD, KONTANTER O.L.</b>		<b>10 730 379</b>	<b>17 024 453</b>
<b>SUM OMLØPSMIDLER</b>		<b>32 952 390</b>	<b>31 751 429</b>
<b>SUM EIENDELER</b>		<b>59 161 409</b>	<b>57 976 291</b>
<b>SAN MARCO SCANDINAVIA AS</b>			



<b>SAN MARCO SCANDINAVIA AS</b>			
<b>BALANSE</b>			
<b>EGENKAPITAL OG GJELD</b>	<b>Note</b>	<b>31.12.20</b>	<b>31.12.19</b>
<b>INNSKUTT EGENKAPITAL</b>			
Aksjekapital	4, 7	17 138 436	17 138 436
<b>SUM INNSKUTT EGENKAPITAL</b>		<b>17 138 436</b>	<b>17 138 436</b>
<b>OPPTJENT EGENKAPITAL</b>			
Annen egenkapital	7	27 839 881	26 374 137
<b>SUM OPPTJENT EGENKAPITAL</b>		<b>27 839 881</b>	<b>26 374 137</b>
<b>SUM EGENKAPITAL</b>		<b>44 978 317</b>	<b>43 512 573</b>
<b>GJELD</b>			
<b>KORTSIKTIG GJELD</b>			
Leverandørgjeld	8	13 303 842	13 914 545
Betalbar skatt	5	397 966	191 537
Skyldige offentlige avgifter		481 283	357 636
<b>SUM KORTSIKTIG GJELD</b>		<b>14 183 091</b>	<b>14 463 718</b>
<b>SUM GJELD</b>		<b>14 183 091</b>	<b>14 463 718</b>
<b>SUM GJELD OG EGENKAPITAL</b>		<b>59 161 409</b>	<b>57 976 291</b>
<b>Pietro Geremia</b>			
Pietro Geremia styreleder	Massimiliano Martini styremedlem	Ole Petter Hoen daglig leder	Marco Pietro Zini styremedlem
29.06.21			
SAN MARCO SCANDINAVIA AS			

**SAN MARCO SCANDINAVIA AS****NOTER****Note 1 Regnskapsprinsipper**

Årsregnskapet er gjort opp i samsvar med regnskapsloven og god regnskapsskikk for små foretak.

**Datterselskap**

Datterselskapet vurderes etter kostmetoden. Investeringen er vurdert til anskaffelseskost for aksjene med mindre nedskrivning har vært nødvendig.

**Prinsipper for inntektsføring**

Inntektsføring skjer normalt på leveringstidspunktet ved salg av varer.

**Klassifisering og vurdering av balanseposter**

Eiendeler og gjeld knyttet til virksomhetens varekretsløp er klassifisert som omløpsmidler og kortsiktig gjeld. Andre kortsiktige eiendeler og annen kortsiktig gjeld er klassifisert som kortsiktige poster i den grad de forfaller til betaling innen ett år etter tidspunktet for regnskapsavslutningen. Øvrige eiendeler og gjeld er klassifisert som henholdsvis anleggsmidler og langsiktig gjeld.

**Varige driftsmidler**

Varige driftsmidler balanseføres og avskrives over driftsmidlets forventede levetid. Direkte vedlikehold av driftsmidler kostnadsføres løpende under driftskostnader, mens påkostninger eller forbedringer tillegges driftsmidlets kostpris og avskrives i takt med driftsmidlet.

**Varebeholdning**

Lager av innkjøpte varer er verdsatt til laveste av anskaffelseskost og virkelig verdi. Anskaffelseskost vurderes etter FIFO- prinsippet. Det foretas nedskrivning for påregnelig ukurans

**Fordringer**

Fordringer er ført opp i balansen til pålydende etter fradrag for avsetning til forventet tap.

**Valuta**

Pengeposter i utenlandsk valuta er vurdert til kursen ved regnskapsårets slutt.

**Kortsiktige plasseringer**

Mottatt utbytte og konsernbidrag fra selskapene inntektsføres som annen finansinntekt.

**Skatter**

Utsatt skattefordel er balanseført.

**Note 2 Konsern**

San Marco Scandinavia AS har eierandeler i følgende selskaper;	Anskaffelses-tidspunkt	Forretnings-kontor	Eierandel/stemmerett	Selskapets egenkapital	Selskapets resultat
Tjeralin AS	20.12.2004	Ski	100%	3.445.925	82.641

SAN MARCO SCANDINAVIA AS

**SAN MARCO SCANDINAVIA AS****NOTER**

Det er ikke utarbeidet konsernregnskap for morselskapet San Marco Scandinavia AS. Det er ikke stilt garantier eller andre sikkerhetsstillelser til fordel for selskapet.

Selskapet har i 2020 solgt varer til konsernselskaper for kr 38.613.128 og har kjøpt varer fra konsernselskaper for kr 37.076.852. Kjøp er i sin helhet fra utenlandske konsernselskaper. Selskapet har inntektsført kr 325.248 i renter fra konsernselskaper.

**Note 3 Ansatte, godtgjørelser, lån til ansatte og nærstående parter m.v.**

Det er ikke utbetalt lønn eller andre godtgjørelser til ansatte eller styremedlemmer.

**Revisor**

Kostnadsført revisjonshonorar i 2020 utgjør kr 36.000. I tillegg kommer andre tjenester med kr 33.500. Beløpene er eksklusiv merverdiavgift.

**Note 4 Aksjeeiere, antall aksjer m.v.**

Selskapets aksjonærer er: Eierandel

San Marco Group S.p.A. 100 %

Selskapets aksjekapital består av 17.138.436 aksjer à kr 1,- total aksjekapital kr. 17.138.436.

**Note 5 Skattekostnad**

Årets skattekostnad består av:	2020	2019
Betalbar skatt	397.966	191.537
Betalbar skatt på konsernbidrag	0	0
Endring utsatt skattefordel	15.844	16.117
<b>Netto skattekostnad</b>	<b>413.810</b>	<b>207.654</b>

Spesifikasjon utsatt skatt/ utsatt skattefordel	2020	2019
Driftsmidler	-188.065	-235.081
Kundefordringer	-25.000	-50.000
Framførbart underskudd	0	0
Grunnlag for utsatt skatt/ utsatt skattefordel (-)	-213.068	-285.081
<b>Utsatt skattefordel (-)</b>	<b>-46.874</b>	<b>-62.718</b>
	22%	22%

SAN MARCO SCANDINAVIA AS



<b>SAN MARCO SCANDINAVIA AS</b>				
<b>NOTER</b>				
<b>Note 6</b>	<b>Langsiktig gjeld / pantstillelser og garantier</b>	<b>2020</b>	<b>2019</b>	
	Av selskapets bokførte gjeld er sikret ved pant	0	0	
	Den bokførte verdi av eiendeler stillet som sikkerhet for denne gjeld er:			
	Aksjer i Tjeralin AS	0	0	
	Driftsmidler	0	0	
	Sum	0	0	
	Pantobligasjonenes pålydende	3.000.000	3.000.000	
	Gjeld som forfaller mer enn fem år etter regnskapsårets slutt	0	0	
<b>Note 7</b>	<b>Egenkapital</b>			
		<b>Aksjekapital</b>	<b>Annen egenkapital</b>	<b>Sum</b>
	Pr. 31.12.2019	17.138.436	26.374.137	43.512.573
	Årsresultat	0	1.465.745	1.465.745
	Pr. 31.12.2020	17.138.436	27.839.881	44.978.317
<b>Note 8 - Mellomværende med selskap i samme konsern</b>				
		<b>Leverandørgjeld</b>		
		<b>2020</b>	<b>2019</b>	
	Selskap i samme konsern	12.913.337	13.505.963	
		<b>Andre kortsiktige fordringer</b>		
		<b>2020</b>	<b>2019</b>	
	Selskap i samme konsern	5.236.774	4.690.113	
		<b>Kundefordringer</b>		
		<b>2020</b>	<b>2019</b>	
	Selskap i samme konsern	15.787.254	9.274.077	
<b>SAN MARCO SCANDINAVIA AS</b>				



**SAN MARCO SCANDINAVIA AS**

**NOTER**

**Note 9 Varige driftsmidler**

	<u>Varige driftsmidler</u>
Anskaffelseskost 01.01	2.316.362
Tilgang/avgang	0
Anskaffelseskost 31.12	2.316.362
Akkumulerte avskrivninger 31.12	2.316.362
Balanseført verdi pr. 31.12	0
Årets ordinære avskrivninger	0
Antatt levetid	5 år
Avskrivning	Lincær

SAN MARCO SCANDINAVIA AS



# Pedersen & Skogholt

REVISJON • REGNSKAP • RÅDGIVNING

Til generalforsamlingen i

**San Marco Scandinavia AS**

Pedersen & Skogholt AS

Org.nr.: 987 562 765

Idrettsveien 9, Postboks 464, 1401 Ski

Telefon: 64 85 15 00

E-mail: [firmapost@pedersen-skogholt.no](mailto:firmapost@pedersen-skogholt.no)

Web: [www.pedersen-skogholt.no](http://www.pedersen-skogholt.no)

Medlem i Den norske Revisorforening

## Uavhengig revisors beretning

### Uttalelse om revisjonen av årsregnskapet

#### Konklusjon

Vi har revidert **San Marco Scandinavia AS'** årsregnskap som viser et overskudd på **NOK 1.465.745**. Årsregnskapet består av balanse per 31. desember 2020, resultatregnskap for regnskapsåret avsluttet per denne datoen og noter til årsregnskapet, herunder et sammendrag av viktige regnskapsprinsipper.

Etter vår mening er det medfølgende årsregnskapet avgitt i samsvar med lov og forskrifter og gir et rettviseende bilde av selskapets finansielle stilling per 31. desember 2020, og av dets resultater for regnskapsåret avsluttet per denne datoen i samsvar med regnskapslovens regler og god regnskapsskikk i Norge.

#### Grunnlag for konklusjonen

Vi har gjennomført revisjonen i samsvar med lov, forskrift og god revisjonsskikk i Norge, herunder de internasjonale revisjonsstandardene (ISA-ene). Våre oppgaver og plikter i henhold til disse standardene er beskrevet i Revisors oppgaver og plikter ved revisjon av årsregnskapet. Vi er uavhengige av selskapet slik det kreves i lov og forskrift, og har overholdt våre øvrige etiske forpliktelser i samsvar med disse kravene. Etter vår oppfatning er innhentet revisjonsbevis tilstrekkelig og hensiktsmessig som grunnlag for vår konklusjon.

#### Styrets og daglig leders ansvar for årsregnskapet

Styret og daglig leder (ledelsen) er ansvarlig for å utarbeide årsregnskapet i samsvar med lov og forskrifter, herunder for at det gir et rettviseende bilde i samsvar med regnskapslovens regler og god regnskapsskikk i Norge. Ledelsen er også ansvarlig for slik intern kontroll som den finner nødvendig for å kunne utarbeide et årsregnskap som ikke inneholder vesentlig feilinformasjon, verken som følge av misligheter eller utilsiktede feil.

Ved utarbeidelsen av årsregnskapet må ledelsen ta standpunkt til selskapets evne til fortsatt drift og opplyse om forhold av betydning for fortsatt drift. Forutsetningen om fortsatt drift skal legges til grunn for årsregnskapet så lenge det ikke er sannsynlig at virksomheten vil bli avviklet.

#### Revisors oppgaver og plikter ved revisjonen av årsregnskapet

Vårt mål er å oppnå betryggende sikkerhet for at årsregnskapet som helhet ikke inneholder vesentlig feilinformasjon, verken som følge av misligheter eller utilsiktede feil, og å avgi en revisjonsberetning som inneholder vår konklusjon. Betryggende sikkerhet er en høy grad av sikkerhet, men ingen garanti for at en revisjon utført i samsvar med lov, forskrift og god revisjonsskikk i Norge, herunder ISA-ene, alltid vil avdekke vesentlig feilinformasjon som eksisterer.



Feilinformasjon kan oppstå som følge av misligheter eller utilsiktede feil. Feilinformasjon blir vurdert som vesentlig dersom den enkeltvis eller samlet med rimelighet kan forventes å påvirke økonomiske beslutninger som brukerne foretar basert på årsregnskapet.

For videre beskrivelse av revisors oppgaver og plikter vises det til <https://revisorforeningen.no/revisjonsberetninger>.

### Uttalelse om øvrige lovmessige krav

#### Konklusjon om registrering og dokumentasjon

Basert på vår revisjon av årsregnskapet som beskrevet ovenfor, og kontrollhandlinger vi har funnet nødvendig i henhold til internasjonal standard for attestasjonsoppdrag (ISAE) 3000 «Attestasjonsoppdrag som ikke er revisjon eller forenklet revisorkontroll av historisk finansiell informasjon», mener vi at ledelsen har oppfylt sin plikt til å sørge for ordentlig og oversiktlig registrering og dokumentasjon av selskapets regnskapsopplysninger i samsvar med lov og god bokføringsskikk i Norge.

Ski, 29.06.2021

**PEDERSEN & SKOGHOLT AS**

Thor Idar Pedersen  
Statsautorisert revisor