



ÅRSREGNSKAPET FOR REGNSKAPSÅRET 2020 - GENERELL INFORMASJON

Enheten

| | |
|----------------------|---------------------------|
| Organisasjonsnummer: | 862 353 722 |
| Organisasjonsform: | Aksjeselskap |
| Foretaksnavn: | ULTRA SHIPPING AS |
| Forretningsadresse: | Bryggegate 9 0250 OSLO |

Regnskapsår

| | |
|-------------------------|-------------------------|
| Årsregnskapets periode: | 01.01.2020 - 31.12.2020 |
|-------------------------|-------------------------|

Konsern

| | |
|---------------------------|----|
| Mørselskap i konsern: | Ja |
| Konsernregnskap lagt ved: | Ja |

Regnskapsregler

| | |
|--|------------------------------------|
| Regler for små foretak benyttet: | Nei |
| Benyttet ved utarbeidelsen av årsregnskapet til selskapet: | Regnskapslovens alminnelige regler |
| Benyttet ved utarbeidelsen av årsregnskapet til konsernet: | Regnskapslovens alminnelige regler |

Årsregnskapet fastsatt av kompetent organ

| | |
|--|-----------------|
| Bekreftet av representant for selskapet: | Åsmund Johansen |
| Dato for fastsettelse av årsregnskapet: | 16.06.2021 |

Grunnlag for avgivelse

År 2020: Årsregnskapet er elektronisk innlevert
År 2019: Tall er hentet fra elektronisk innlevert årsregnskap fra 2020

Det er ikke krav til at årsregnskapet m.v. som sendes til Regnskapsregisteret er undertegnet. Kontrollen på at dette er utført ligger hos revisor/enhetens øverste organ. Sikkerheten ivaretas ved at innsender har rolle/rettighet for innsending av årsregnskapet via Altinn, og ved at det bekreftes at årsregnskapet er fastsatt av kompetent organ.

Brønnøysundregistrene, 31.07.2022



Resultatregnskap

| Beløp i: NOK | Note | 2020 | 2019 |
|--|------|-------------------|-----------------|
| RESULTATREGNSKAP | | | |
| Kostnader | | | |
| Annen driftskostnad | 2 | 145 417 | 124 881 |
| Sum kostnader | | 145 417 | 124 881 |
| Driftsresultat | | -145 417 | -124 881 |
| Finansinntekter og finanskostnader | | | |
| Inntekt på investering i datterselskap og tilknyttet selskap | | 22 717 968 | 0 |
| Annen renteinntekt | | 497 029 | 422 538 |
| Annen finansinntekt | | 646 457 | 98 554 |
| Sum finansinntekter | | 23 861 454 | 521 092 |
| Annen rentekostnad | | | 542 |
| Annen finanskostnad | | | 439 352 |
| Sum finanskostnader | | | 439 894 |
| Netto finans | | 23 861 454 | 81 198 |
| Ordinært resultat før skattekostnad | | 23 716 037 | -43 683 |
| Skattekostnad på ordinært resultat | 9 | 369 514 | -9 491 |
| Ordinært resultat etter skattekostnad | | 23 346 523 | -34 192 |
| Årsresultat | | 23 346 523 | -34 192 |
| Overføringer og disponeringer | | | |
| Overføringer til/fra annen egenkapital | | 23 346 523 | -34 192 |
| Sum overføringer og disponeringer | | 23 346 523 | -34 192 |



Balanse

| Beløp i: NOK | Note | 2020 | 2019 |
|--|------|-------------------|-------------------|
| BALANSE - EIENDELER | | | |
| Anleggsmidler | | | |
| Immaterielle eiendeler | | | |
| Utsatt skattefordel | 9 | 7 920 | 0 |
| Sum immaterielle eiendeler | | 7 920 | 0 |
| Varige driftsmidler | | | |
| Tomter, bygninger og annen fast eiendom | 3 | 0 | 100 000 |
| Sum varige driftsmidler | | 0 | 100 000 |
| Finansielle anleggsmidler | | | |
| Investering i datterselskap | 7 | 594 907 | 594 907 |
| Andre fordringer | 6 | 11 143 829 | 11 499 291 |
| Sum finansielle anleggsmidler | | 11 738 736 | 12 094 198 |
| Sum anleggsmidler | | 11 746 656 | 12 194 198 |
| Omløpsmidler | | | |
| Varer | | | |
| Fordringer | | | |
| Andre fordringer | | 458 407 | 438 109 |
| Sum fordringer | | 458 407 | 438 109 |
| Bankinnskudd, kontanter og lignende | | | |
| Bankinnskudd, kontanter og lignende | 4 | 495 593 | 143 147 |
| Sum bankinnskudd, kontanter og lignende | | 495 593 | 143 147 |
| Sum omløpsmidler | | 954 000 | 581 256 |
| SUM EIENDELER | | 12 700 656 | 12 775 454 |

BALANSE - EGENKAPITAL OG GJELD

Egenkapital



Balanse

| Beløp i: NOK | Note | 2020 | 2019 |
|---------------------------------|-------------|-------------------|-------------------|
| Innskutt egenkapital | | | |
| Selskapskapital | 5,8 | 400 000 | 400 000 |
| Overkurs | 5 | 201 197 | 201 197 |
| Sum innskutt egenkapital | | 601 197 | 601 197 |
| Opptjent egenkapital | | | |
| Annen egenkapital | 5 | 11 342 825 | 12 096 301 |
| Sum opptjent egenkapital | | 11 342 825 | 12 096 301 |
| Sum egenkapital | | 11 944 022 | 12 697 498 |
| Sum langsiktig gjeld | | 0 | 0 |
| Kortsiktig gjeld | | | |
| Betalbar skatt | 9 | 377 434 | 77 956 |
| Kortsiktig konserngjeld | | 379 200 | |
| Sum kortsiktig gjeld | | 756 634 | 77 956 |
| Sum gjeld | | 756 634 | 77 956 |
| SUM EGENKAPITAL OG GJELD | | 12 700 656 | 12 775 454 |



Konsernets resultatregnskap

| Beløp i: NOK | Note | 2020 | 2019 |
|--|------|--------------------|--------------------|
| RESULTATREGNSKAP | | | |
| Inntekter | | | |
| Salgsinntekt | 7 | 608 753 000 | 567 323 000 |
| Resultatandel fra tilknyttede selskaper | | 82 000 | -68 000 |
| Annen driftsinntekt | 14 | 36 592 000 | 17 608 000 |
| Sum inntekter | | 645 427 000 | 584 863 000 |
| Kostnader | | | |
| Fraktkostnader | | 349 720 000 | 325 744 000 |
| Andre fraktkostnader | 14 | 27 156 000 | 13 510 000 |
| Lønnskostnad | 2 | 158 621 000 | 148 686 000 |
| Avskrivning på varige driftsmidler og immaterielle eiendeler | 3 | 6 043 000 | 5 565 000 |
| Annen driftskostnad | 2,15 | 46 371 000 | 44 511 000 |
| Sum kostnader | | 587 911 000 | 538 016 000 |
| Driftsresultat | | 57 516 000 | 46 847 000 |
| Finansinntekter og finanskostnader | | | |
| Annen renteinntekt | | -1 275 000 | 1 220 000 |
| Annen finansinntekt | 11 | 646 000 | 99 000 |
| Sum finansinntekter | | -629 000 | 1 319 000 |
| Annen rentekostnad | | -1 088 000 | 726 000 |
| Annen finanskostnad | 11 | 3 237 000 | 2 534 000 |
| Sum finanskostnader | | 2 149 000 | 3 260 000 |
| Netto finans | | -2 778 000 | -1 941 000 |
| Ordinært resultat før skattekostnad | | 54 738 000 | 44 906 000 |
| Skattekostnad på ordinært resultat | 4 | 12 963 000 | 10 496 000 |
| Ordinært resultat etter skattekostnad | | 41 775 000 | 34 410 000 |
| Årsresultat | | 41 775 000 | 34 410 000 |
| Overføringer og disponeringer | | | |
| Minoritetens andel av overskudd | 5,12 | 11 297 000 | 9 368 000 |



Konsernets resultatregnskap

| Beløp i: NOK | Note | 2020 | 2019 |
|--|-------------|-------------------|-------------------|
| Majoritetens andel av overskudd | 5 | 30 479 000 | 25 041 000 |
| Sum overføringer og disponeringer | | 41 776 000 | 34 409 000 |



Konsernets balanse

| Beløp i: NOK | Note | 2020 | 2019 |
|---|------|--------------------|--------------------|
| BALANSE - EIENDELER | | | |
| Anleggsmidler | | | |
| Immaterielle eiendeler | | | |
| Konsesjoner, patenter, lisenser, varemerker og lignende rettigheter | 4 | 2 152 000 | 1 388 000 |
| Utsatt skattefordel | 4 | 1 798 000 | 582 000 |
| Goodwill | 3 | 2 201 000 | 2 530 000 |
| Sum immaterielle eiendeler | | 6 151 000 | 4 500 000 |
| Varige driftsmidler | | | |
| Tomter, bygninger og annen fast eiendom | 3 | 2 834 000 | 2 965 000 |
| Driftsløsøre, inventar, verktøy, kontormaskiner og lignende | 3 | 13 288 000 | 13 019 000 |
| Sum varige driftsmidler | | 16 122 000 | 15 984 000 |
| Finansielle anleggsmidler | | | |
| Investeringer i tilknyttet selskap | 10 | 794 000 | 792 000 |
| Investeringer i aksjer og andeler | 10 | 85 000 | 89 000 |
| Andre fordringer | 8 | 14 102 000 | 14 388 000 |
| Sum finansielle anleggsmidler | | 14 981 000 | 15 269 000 |
| Sum anleggsmidler | | 37 254 000 | 35 753 000 |
| Omløpsmidler | | | |
| Varer | | | |
| Fordringer | | | |
| Kundefordringer | | 182 979 000 | 184 492 000 |
| Andre fordringer | 8 | 17 105 000 | 19 293 000 |
| Sum fordringer | | 200 084 000 | 203 785 000 |
| Bankinnskudd, kontanter og lignende | | | |
| Bankinnskudd, kontanter og lignende | 13 | 114 009 000 | 69 023 000 |
| Sum bankinnskudd, kontanter og lignende | | 114 009 000 | 69 023 000 |
| Sum omløpsmidler | | 314 093 000 | 272 808 000 |



Konsernets balanse

| Beløp i: NOK | Note | 2020 | 2019 |
|---------------------------------------|------|--------------------|--------------------|
| SUM EIENDELER | | 351 347 000 | 308 561 000 |
| BALANSE - EGENKAPITAL OG GJELD | | | |
| Egenkapital | | | |
| Innskutt egenkapital | | | |
| Selskapskapital | 5,6 | 400 000 | 400 000 |
| Overkurs | 5 | 201 000 | 201 000 |
| Sum innskutt egenkapital | | 601 000 | 601 000 |
| Opptjent egenkapital | | | |
| Annen egenkapital | 5 | 67 245 000 | 60 127 000 |
| Minoritetsinteresser | 12 | 22 086 000 | 19 156 000 |
| Sum opptjent egenkapital | | 89 331 000 | 79 283 000 |
| Sum egenkapital | | 89 932 000 | 79 884 000 |
| Gjeld | | | |
| Langsiktig gjeld | | | |
| Annen langsiktig gjeld | | | |
| Gjeld til kredittinstitusjoner | 8 | 2 786 000 | 3 646 000 |
| Øvrig langsiktig gjeld | 8 | 4 435 000 | 2 382 000 |
| Sum annen langsiktig gjeld | | 7 221 000 | 6 028 000 |
| Sum langsiktig gjeld | | 7 221 000 | 6 028 000 |
| Kortsiktig gjeld | | | |
| Leverandørgjeld | | 57 791 000 | 50 257 000 |
| Betalbar skatt | 4 | 4 198 000 | 2 603 000 |
| Skyldige offentlige avgifter | | 15 604 000 | 16 236 000 |
| Kortsiktig konserngjeld | | 379 000 | 0 |
| Annen kortsiktig gjeld | | 96 559 000 | 83 348 000 |
| Påløpte fraktkostnader | | 79 664 000 | 70 206 000 |
| Sum kortsiktig gjeld | | 254 195 000 | 222 650 000 |
| Sum gjeld | | 261 416 000 | 228 678 000 |



Konsernets balanse

| Beløp i: NOK | Note | 2020 | 2019 |
|---------------------------------|-------------|--------------------|--------------------|
| SUM EGENKAPITAL OG GJELD | | 351 348 000 | 308 562 000 |



Vidi Revisjon AS

Medlem av Crowe Global
Medlem av DnR

Olaf Hølsøts vei 5,
0694 Oslo
Telefon: +47 23 16 76 00

firmapost@crowe.no
www.crowe.no
Foretaksreg.: 993 809 489 MVA

Til generalforsamlingen i
Ultra Shipping AS

UAVHENGIG REVISORS BERETNING

Uttalelse om revisjonen av årsregnskapet

Konklusjon

Vi har revidert Ultra Shipping AS sitt årsregnskap som viser et overskudd for selskapsregnskapet på kr 23 346 523 og et overskudd for konsernregnskapet på kr 41 776 000.

Årsregnskapet består av:

- selskapsregnskapet, som består av balanse per 31. desember 2020, resultatregnskap og kontantstrømoppstilling for regnskapsåret avsluttet per denne datoen og noter, herunder et sammendrag av viktige regnskapsprinsipper, og
- konsernregnskapet som består av balanse per 31. desember 2020, resultatregnskap, og kontantstrømoppstilling for regnskapsåret avsluttet per denne datoen og noter, herunder et sammendrag av viktige regnskapsprinsipper.

Etter vår mening:

- er årsregnskapet avgitt i samsvar med lov og forskrifter
- gir selskapsregnskapet et rettvise bilde av den finansielle stillingen til Ultra Shipping AS per 31. desember 2020 og av selskapets resultater og kontantstrømmer for regnskapsåret som ble avsluttet per denne datoen i samsvar med regnskapslovens regler og god regnskapsskikk i Norge.
- gir konsernregnskapet et rettvise bilde av den finansielle stillingen til konsernet Ultra Shipping AS per 31. desember 2020 og av konsernets resultater og kontantstrømmer for det avsluttede regnskapsåret i samsvar med regnskapslovens regler og god regnskapsskikk i Norge.

Grunnlag for konklusjonen

Vi har gjennomført revisjonen i samsvar med lov, forskrift og god revisjonsskikk i Norge, herunder de internasjonale revisjonsstandardene International Standards on Auditing (ISA-ene). Våre oppgaver og plikter i henhold til disse standardene er beskrevet i Revisors oppgaver og plikter ved revisjon av årsregnskapet. Vi er uavhengige av selskapet slik det kreves i lov og forskrift, og har overholdt våre øvrige etiske forpliktelser i samsvar med disse kravene. Etter vår oppfatning er innhentet revisjonsbevis tilstrekkelig og hensiktsmessig som grunnlag for vår konklusjon.



Øvrig informasjon

Ledelsen er ansvarlig for øvrig informasjon. Øvrig informasjon består av årsberetningen, men inkluderer ikke årsregnskapet og revisjonsberetningen.

Vår uttalelse om revisjonen av årsregnskapet dekker ikke øvrig informasjon, og vi attesterer ikke den øvrige informasjonen.

I forbindelse med revisjonen av årsregnskapet er det vår oppgave å lese øvrig informasjon med det formål å vurdere hvorvidt det foreligger vesentlig inkonsistens mellom øvrig informasjon og årsregnskapet, kunnskap vi har opparbeidet oss under revisjonen, eller hvorvidt den tilsynelatende inneholder vesentlig feilinformasjon. Dersom vi hadde konkludert med at den øvrige informasjonen inneholder vesentlig feilinformasjon er vi pålagt å rapportere det. Vi har ingenting å rapportere i så henseende.

Ledelsens ansvar for årsregnskapet

Ledelsen er ansvarlig for å utarbeide årsregnskapet i samsvar med lov og forskrifter, herunder for at det gir et rettviseende bilde i samsvar med regnskapslovens regler og god regnskapsskikk i Norge. Ledelsen er også ansvarlig for slik intern kontroll som den finner nødvendig for å kunne utarbeide et årsregnskap som ikke inneholder vesentlig feilinformasjon, verken som følge av misligheter eller utilsiktede feil.

Ved utarbeidelsen av årsregnskapet må ledelsen ta standpunkt til selskapets og konsernets evne til fortsatt drift og opplyse om forhold av betydning for fortsatt drift. Forutsetningen om fortsatt drift skal legges til grunn for årsregnskapet så lenge det ikke er sannsynlig at virksomheten vil bli avvirket.

Revisors oppgaver og plikter ved revisjonen av årsregnskapet

Vårt mål er å oppnå betryggende sikkerhet for at årsregnskapet som helhet ikke inneholder vesentlig feilinformasjon, verken som følge av misligheter eller utilsiktede feil, og å avgi en revisjonsberetning som inneholder vår konklusjon. Betryggende sikkerhet er en høy grad av sikkerhet, men ingen garanti for at en revisjon utført i samsvar med lov, forskrift og god revisjonsskikk i Norge, herunder ISA-ene, alltid vil avdekke vesentlig feilinformasjon som eksisterer. Feilinformasjon kan oppstå som følge av misligheter eller utilsiktet feil. Feilinformasjon blir vurdert som vesentlig dersom den enkeltvis eller samlet med rimelighet kan forventes å påvirke økonomiske beslutninger som brukerne foretar basert på årsregnskapet.

For videre beskrivelse av revisors oppgaver og plikter vises det til <https://revisorforeningen.no/revisjonsberetninger>.



Uttalelse om øvrige lovmessige krav

Konklusjon om årsberetningen


Basert på vår revisjon av årsregnskapet som beskrevet ovenfor, mener vi at opplysningene i årsberetningen om årsregnskapet og forutsetningen om fortsatt drift er konsistente med årsregnskapet og i samsvar med lov og forskrifter.

Konklusjon om registrering og dokumentasjon

Basert på vår revisjon av årsregnskapet som beskrevet ovenfor, og kontrollhandlinger vi har funnet nødvendig i henhold til internasjonal standard for attestasjonsoppdrag (ISAE) 3000 «Attestasjonsoppdrag som ikke er revisjon eller forenklet revisorkontroll av historisk finansiell informasjon», mener vi at ledelsen har oppfylt sin plikt til å sørge for ordentlig og oversiktlig registrering og dokumentasjon av selskapets regnskapsopplysninger i samsvar med lov, og god bokføringsskikk i Norge.

Oslo, 17. juni 2021

VIDI REVISJON AS


Loyd Espen Fagereng
statsautorisert revisor



Årsregnskap

Konsern

Ultra Shipping AS

Styrets årsberetning
Konsernregnskap
Selskapsregnskap

2020

Organisasjonsnummer 862 353 722



Ultra Shipping AS - konsern

Årsberetning for 2020

VIRKSOMHETENS ART OG TILHOLDSSTED

Morselskapets virksomhet er i hovedsak å forvalte aksjeinvesteringen i datterselskapet USS United Shipping Services AB og dets datterselskaper. Selskapets virksomhet drives fra Oslo. Konsernet driver med fraktvirksomhet innrettet på linjeagentvirksomhet innen shipping og tilhørende aktiviteter som spedisjon og flyfrakt. Konsernet har virksomhet i forskjellige land i hovedsakelig Norden og Europa. Se note 9 for nærmere detaljer knyttet til konsoliderte selskaper og deres geografiske tilhørighet.

FORTSATT DRIFT OG HENDELSER ETTER BALANSEDAGEN

I samsvar med regnskapsloven § 3-3a bekreftes det at forutsetningene om fortsatt drift er tilstede. Til grunn for antagelsen ligger resultatprognoser for år 2021 og konsernets langsiktige strategiske prognoser for årene fremover. Konsernet er i en sunn økonomisk og finansiell stilling.

Ledelsen og styret har vurdert den nåværende og potensielt fremtidige virkningen av den pågående Covid-19 situasjonen for konsernet. Basert på tilgjengelig informasjon er det ledelsens vurdering at Covid-19 utbruddet ikke påvirker regnskapsposter per 31.12.2020 eller forutsetning om fortsatt drift. Styret følger utviklingen nøye og vurderer løpende tiltak dersom slike blir nødvendige.

FREMtidig UTVIKLING

Når det gjelder prisutvikling for de tjenester som inngår i selskapets og konsernets virksomhet, kjenner styret ikke til noe som har interesse for bedømmelsen av den fremtidige utviklingen utover hva som fremgår av årsregnskapet. Arbeidet med å utvikle konsernet vil fortsette og det forventes at neste års omsetning så vel som resultat vil ligge på omtrent samme nivå som for inneværende regnskapsår.

REDEGJØRELSE FOR ÅRSREGNSKAPET

Etter styrets oppfatning gir fremlagte resultatregnskap, balanse med tilhørende noter en rettvise oversikt over utviklingen og resultatet av virksomheten, samt om stillingen ved årsskiftet. Resultatendringen i morselskapet er påvirket av inntjeningen i konsernet. Det har ikke inntrådt forhold etter regnskapsårets utgang som er av betydning for bedømmelsen av selskapets og konsernets årsregnskap. Selskapet og konsernet har ikke brukt midler til forskning og utvikling det siste året da ressursene i selskapet er brukt på andre oppgaver.

Samlet kontantstrøm fra driften i konsernet var på NOK 78,1 millioner, mens driftsresultatet for konsernet utgjorde NOK 57,5 millioner. Differansen skyldes i hovedsak endringer i leverandør- og kundeposter. Konsernets likviditetsbeholdning NOK 114 millioner ved årets slutt. Konsernets evne til egenfinansiering av investeringer er god.

Konsernets gjeld utgjorde pr. 31.12.2020 NOK 261,4 millioner og herav er i overkant av 7 millioner langsiktig gjeld. Konsernets finansielle stilling er god, og man kan pr. 31.12.2020 nedbetale kortsiktig gjeld ved hjelp av de mest likvide midlene.

Totalkapitalen var ved utgangen av året NOK 351,3 millioner, sammenlignet med NOK 308,5 millioner året før. Egenkapitalen pr. 31.12.2020 var NOK 89,9 millioner, sammenlignet med egenkapitalen i fjoråret som var NOK 79,8 millioner. Egenkapitalen i prosent av totalkapitalen er på 25,6 %. Egenkapitalprosenten foregående år var på 25,9 %

Egne aksjer

Selskapet eier ingen egne aksjer

FINANSIELL RISIKO

Overordnet om målsetting og strategi

Konsernet er eksponert for finansiell risiko på ulike områder, spesielt valutarisiko. Målsettingen er å avdempe den finansielle risikoen i størst mulig grad. Konsernets nåværende strategi innbefatter ikke bruk av finansielle instrumenter, men dette er gjenstand for løpende vurdering av styret. I 2020 er valutarisikoen primært søkt redusert ved at mesteparten av Konsernets gjeld er i utenlandsk valuta (US dollar og euro) og at motpartene de har er de samme posisjonene.



Markedsrisiko

Konsernet er eksponert for endringer i valutakurser, spesielt US dollar og Euro, da en vesentlig del av konsernets inntekter er i utenlandsk valuta. Endringer i euro/dollar utgjør også en risiko, siden størstedelen av Konsernets kjøp kommer fra leverandører som fakturerer i euro/dollar. Konsernet har ikke inngått terminkontrakter eller andre avtaler for å redusere konsernets valutarisiko og derigjennom den driftstilknnyttede markedsrisikoen. Hele tiden prøver man å være posisjonert slik at de fordringene man har mot tredjepart tilsvarer den gjeld i samme valuta mot tredjepart.

Konsernet er lite eksponert for endringer i rentenivået, da konsernets gjeld er veldig lav totalt sett. Videre kan endringer i rentenivået påvirke investeringsmulighetene i fremtidige perioder.

Kreditrisiko

Risikoen for tap på fordringer er vurdert som lav, men det kan skje en endring på grunn av endring i markedsfordholdene slik som konkurser blant kunder eller de man er agenter for. Konsernet har hittil ikke hatt vesentlige tap på fordringer, men følger nøye med på de endringene i markedet som kan komme.

Brutto kreditteksponering på balansedagen utgjør totalt i overkant av NOK 182 mill. for konsernet ved årets slutt.

Dette innebærer en reduksjon fra året før på omtrent NOK 2 mill. De oppførte tallene for konsernet er eksklusiv fordringer på konsernselskaper.

Det er ikke inngått avtaler om motregning eller andre finansielle instrumenter som reduserer kredittrisikoen i Konsernet.

Likviditetsrisiko

Selskapet vurderer likviditeten i selskapet som god, men vi har økende fokus på forfalte fordringer. Forfallstidspunkter for kundefordringer opprettholdes og andre langsiktige fordringer er ikke vurdert forhandlet eller innløst. Man prøver å få betalt fra sine kunder før man skal betale sine leverandører som ofte er motposten.

ARBEIDSMILJØ OG PERSONALE OG LIKESTILLING

Konsernet har som policy å være en arbeidsplass der det råder full likestilling mellom kvinner og menn, og slik at det ikke forekommer forskjellsbehandling grunnet kjønn.

Da det i de fleste datterselskap i utlandet ikke er lovpålagt å informere om sykefravær blant ansatte, er det ikke ført slik oversikt for konsernet som helhet. Styret er av den oppfatning at arbeidsmiljøet og den generelle trivsel er god og konsernet har av den grunn ikke ansett det som nødvendig å iverksette spesielle tiltak på dette området i året som gikk, men har fortløpende iverksatt tiltak for forbedringer. Konsernet har ikke hatt ulykker eller skader.

Konsernet har ansatt 304 årsverk i 2020

Det gjennomføres jevnlige klimaundersøkelser som blant annet søker å fange opp ulikheter mellom kjønnene når det gjelder lønn, avansment og deltakelse ved interne tilbud for videreutdanning.

Arbeidstidsordninger i selskapet følger av de ulike stillingene og er uavhengig av kjønn. Selskapet arbeider løpende med tiltak for å bedre arbeidsforholdene når det måtte være behov for det i det enkelte land.

DISKRIMINERING

Diskrimineringslovens formål er å fremme likestilling, sikre like muligheter og rettigheter og å hindre diskriminering på grunn av etnisitet, nasjonal opprinnelse, avstamning, hudfarge, språk, religion og livssyn. Konsernet arbeider aktivt, målrettet og planmessig for å fremme lovens formål innenfor vår virksomhet.



MILJØRAPPORTERING


Konsernets virksomhet forurenses ikke noe særskilt utover å være en vanlig kontorfunksjon. Selskapet er heller ikke regulert av konsesjoner eller pålegg.

ÅRSRESULTAT OG DISPONERINGER

Styret foreslår disponering for regnskapsåret 2020 som vist i resultatregnskapet og note 5.

Oslo, den 16. juni 2021


Asmund Johansen
styreleder/daglig leder


Jon Erik Drolsum
styremedlem



Ultra Shipping AS - Konsern

Konsolidert resultatoppstilling

Alle tall i hele tusen NOK

| DRIFTSINNEKTER OG DRIFTSKOSTNADER | NOTE | 2020 | 2019 |
|--|-------|----------------|----------------|
| Salgsinntekt | 7 | 608 753 | 567 323 |
| Resultatandel fra tilknyttede selskaper | | 82 | -68 |
| Annen driftsinntekt | 14 | 36 592 | 17 608 |
| Sum driftsinntekter | | 645 426 | 584 863 |
| Fraktkostnader | | 349 720 | 325 744 |
| Andre fraktkostnader | 14 | 27 156 | 13 510 |
| Lønnskostnad | 2 | 158 621 | 148 686 |
| Avskrivning og nedskrivning anleggsmidler | 3 | 6 043 | 5 565 |
| Annen driftskostnad | 2, 15 | 46 371 | 44 511 |
| Sum driftskostnader | | 587 910 | 538 015 |
| Driftsresultat | | 57 516 | 46 847 |
| FINANSINNEKTER OG FINANSKOSTNADER | | | |
| Renteinntekt | | -1 275 | 1 220 |
| Annen finansinntekt | 11 | 646 | 99 |
| Rentekostnad | | -1 088 | 726 |
| Annen finanskostnad | 11 | 3 237 | 2 534 |
| Netto finansresultat | | -2 777 | -1 942 |
| Ordinært resultat før skattekostnad | | 54 739 | 44 905 |
| Skattekostnad | 4 | 12 963 | 10 496 |
| ÅRSRESULTAT | | 41 776 | 34 409 |
| Disponering | | | |
| Minoritetsandel av overskudd | 5, 12 | 11 297 | 9 368 |
| Avsatt utbytte | 5 | 0 | 0 |
| Majoritetsandel av overskudd | 5 | 30 479 | 25 041 |
| Sum disponering | | 41 776 | 34 409 |



Ultra Shipping AS - Konsern

Konsolidert balanse pr 31. desember

Alle tall i hele tusen NOK

| EIENDELER | NOTE | 2020 | 2019 |
|---|------|----------------|----------------|
| Anleggsmidler | | | |
| Immaterielle eiendeler | | | |
| Utsatt skattefordel | 4 | 1 798 | 582 |
| Varemerker | 3 | 2 152 | 1 388 |
| Goodwill | 3 | 2 201 | 2 530 |
| Sum immaterielle eiendeler | | 6 151 | 4 500 |
| Varige driftsmidler | | | |
| Tomter, bygninger og annen fast eiendom | 3 | 2 834 | 2 965 |
| Driftsløsøre, inventar, kontormaskiner, transportmidler | 3 | 13 288 | 13 019 |
| Sum varige driftsmidler | | 16 122 | 15 984 |
| Finansielle anleggsmidler | | | |
| Investeringer i tilknyttede selskaper og FKV | 10 | 794 | 792 |
| Investering i aksjer og andeler | 10 | 85 | 89 |
| Andre langsiktige fordringer | 8 | 14 102 | 14 388 |
| Sum finansielle anleggsmidler | | 14 981 | 15 270 |
| Sum anleggsmidler | | 37 254 | 35 754 |
| Fordringer | | | |
| Kundefordringer | | 182 979 | 184 492 |
| Andre kortsiktige fordringer | 8 | 17 105 | 19 293 |
| Sum fordringer | | 200 084 | 203 785 |
| Investeringer | | | |
| Bankinnskudd, kontanter og lignende | 13 | 114 009 | 69 023 |
| Sum omløpsmidler | | 314 093 | 272 808 |
| SUM EIENDELER | | 351 346 | 308 563 |

**Ultra Shipping AS - Konsern****Konsolidert balanse pr 31. desember**


Alle tall i hele tusen NOK

| EGENKAPITAL OG GJELD | NOTE | 2020 | 2019 |
|---|------|----------------|----------------|
| Egenkapital | | | |
| Egenkapitalen til morselskapets aksjonærer | | | |
| Aksjekapital | 5, 6 | 400 | 400 |
| Overkurs | 5 | 201 | 201 |
| Annen egenkapital | 5 | 67 245 | 60 127 |
| Sum egenkapital | | 67 845 | 60 729 |
| Minoritetsinteresser | 12 | 22 086 | 19 156 |
| Sum egenkapital | | 89 931 | 79 884 |
| Gjeld | | | |
| Avsetning for forpliktelser | | | |
| Utsatt skatt | 4 | 0 | 0 |
| Sum avsetninger for forpliktelser | | 0 | 0 |
| Annen langsiktig gjeld | | | |
| Gjeld til kredittinstitusjoner | 8 | 2 786 | 3 646 |
| Øvrig langsiktig gjeld | 8 | 4 435 | 2 382 |
| Sum annen langsiktig gjeld | | 7 221 | 6 028 |
| Kortsiktig gjeld | | | |
| Leverandørgjeld | | 57 791 | 50 257 |
| Påløpt fraktkostnader | | 79 664 | 70 206 |
| Betalbar skatt | 4 | 4 198 | 2 603 |
| Skyldige offentlige avgifter | | 15 604 | 16 236 |
| Gjeld til aksjonær | | 379 | 0 |
| Utbytte | 5 | 0 | 0 |
| Annen kortsiktig gjeld | | 96 559 | 83 348 |
| Sum kortsiktig gjeld | | 254 195 | 222 651 |
| Sum gjeld | | 261 416 | 228 678 |
| SUM EGENKAPITAL OG GJELD | | 351 346 | 308 563 |

Oslo, 16.06.2021



Asmund Johansen
styrets leder/daglig leder



Jon Erik Drolsum
styremedlem

**Ultra Shipping AS - Konsern****Konsolidert kontantstrømoppstilling**

Alle tall i hele tusen NOK

| | 2020 | 2019 |
|--|----------------|----------------|
| KONTANTSTRØMMER FRA OPERASJONELLE AKTIVITETER: | | |
| Ordinært resultat før skattekostnad | 54 739 | 44 905 |
| Periodens betalte skatt | -11 982 | -5 969 |
| Ordinære avskrivninger | 6 043 | 5 179 |
| Tap/gevinst ved salg av anleggsmidler | 685 | 2 455 |
| Poster klassifisert som investerings- eller finansieringsaktiviteter | 0 | 0 |
| Endring i kundefordringer | 1 513 | 0 |
| Endring i leverandørgjeld | 16 992 | 1 066 |
| Endring i andre tidsavgrensningsposter | 10 167 | -510 |
| Netto kontantstrømmer fra operasjonelle aktiviteter | 78 157 | 24 196 |
| KONTANTSTRØMMER FRA INVESTERINGSAKTIVITETER: | | |
| Innbetalinger ved salg av varige driftsmidler | 795 | 875 |
| Utbetalinger ved kjøp av varige driftsmidler | -5 906 | -6 079 |
| Utbetalinger ved kjøp av immaterielle eiendeler | -835 | -233 |
| Utbetalinger ved kjøp av aksjer | 0 | -2 677 |
| Innbetaling langsiktige fordringer | 0 | 825 |
| Innbetalinger fra investeringer i finansielle anleggsmidler | -82 | 0 |
| Netto kontantstrøm fra investeringsaktiviteter | -6 028 | -7 289 |
| KONTANTSTRØMMER FRA FINANSIERINGSAKTIVITETER: | | |
| Innbetalinger ved opptak av ny langsiktig gjeld | 2 494 | 1 256 |
| Utbetalinger ved nedbetaling av langsiktig gjeld | -1 261 | -1 384 |
| Netto endring langsiktig fordring | 286 | 0 |
| Utbetaling til minoritet | -8 344 | -5 362 |
| Utbetaling utbytte til aksjonær | -23 721 | -14 000 |
| Netto kontantstrøm fra finansieringsaktiviteter | -30 546 | -19 490 |
| Netto kontantstrøm i perioden | 41 583 | -2 583 |
| Konter per 01.01 | 69 023 | 70 052 |
| Effekt av valutakursendringer | 3 403 | 1 555 |
| Beholdning av bankinnskudd, konanter og lignende pr 31.12. | 114 009 | 69 024 |



Ultra Shipping AS - Noter konsernregnskap 2020

Konsernregnskapet omfatter morselskapet Ultra Shipping AS og datterselskapet USS United Shipping Services AB og dets 82 datter- og datterselskaper i forskjellige land i hovedsakelig Norden og Europa, men også ellers på kontinentet (se spesifikasjon i note 9). Ultra Shipping AS er i hovedsak å anse som et holdingselskap, og konsernspissen for driftsselskapene er USS United Shipping Services AB. Konsernregnskapet til Ultra Shipping AS baserer seg på konsernregnskapet til USS United Shipping Services AB.

Note 1: Prinsippnote **Regnskapsprinsipper**

Årsregnskapet er satt opp i overensstemmelse med regnskapsloven og god regnskapsskikk i Norge. Følgende regnskapsprinsipper er anvendt:

Konsolideringsprinsipper

Konsernregnskapet inkluderer selskaper der det foreligger bestemmende innflytelse. Bestemmende innflytelse oppnås normalt når konsernet eier mer enn 50 % av aksjene i selskapet, og konsernet er i stand til å utøve faktisk kontroll over selskapet. Minoritetsinteresser inngår i konsernets egenkapital. Transaksjoner og mellomværende mellom selskapene i konsernet er eliminert. Konsernregnskapet er utarbeidet etter ensartede prinsipper, ved at datterselskapet følger de samme regnskapsprinsipper som morselskapet.

Oppkjøpsmetoden benyttes ved regnskapsføring av virksomhetssammenslutninger. Selskaper som er kjøpt eller solgt i løpet av året inkluderes i konsernregnskapet fra det tidspunktet kontroll oppnås og inntil kontroll opphører.

Tilknyttede selskaper er enheter hvor konsernet har betydelig (men ikke bestemmende) innflytelse, over den finansielle og operasjonelle styringen (normalt ved eierandel på mellom 20 % og 50 %). Konsernregnskapet inkluderer konsernets andel av resultat fra tilknyttede selskaper regnskapsført etter egenkapitalmetoden fra det tidspunktet betydelig innflytelse oppnås og inntil slik innflytelse opphører.

Når konsernets tapsandel overstiger investeringen i et tilknyttet selskap, reduseres konsernets balanseførte verdi til null og ytterligere tap regnskapsføres ikke med mindre konsernet har en forpliktelse til å dekke dette tapet.

Valuta

Transaksjoner i utenlandsk valuta omregnes til kursen på transaksjonstidspunktet. Pengeposter i utenlandsk valuta omregnes til norske kroner ved å benytte balansedagens kurs. Ikke-pengeposter som måles til historisk kurs uttrykt i utenlandsk valuta, omregnes til norske kroner ved å benytte valutakursen på transaksjonstidspunktet. Ikke-pengeposter som måles til virkelig verdi uttrykt i utenlandsk valuta, omregnes til valutakursen fastsatt på måletidspunktet. Valutakursendringer resultatføres løpende i regnskapsperioden. Valutaeffekter knyttet til løpende fraktinntekter og fraktkostnader presenteres som drift tilknyttet disse inntektene og kostnadene.



Ultra Shipping AS - Noter konsernregnskap 2020

Salgsinntekter og kostnader

Inntektsføring skjer etter opptjeningsprinsippet som normalt vil være det løpende leveringstidspunktet for tjenester. Kostnader medtas etter sammenstillingsprinsippet, dvs. at kostnader medtas i samme periode som tilhørende inntekter inntektsføres. Konsernets vesentligste virksomhet medfører at man fakturerer inntekter og kostnader for hovedmannens regning. I regnskapet fremkommer denne virksomheten som netto salgsinntekter. Inntekter knyttet til spedisjon er presentert brutto i regnskapet.

- For eksportoppdrag inntektsføres basert på avgangsdato
 - For importoppdrag inntektsføres basert på ankomstdato
- I det tilfelle at totale estimerte kostnader på et oppdrag overstiger estimerte inntekter, kostnadsføres et tap.

Hovedregel for vurdering og klassifisering av eiendeler og gjeld

Omløpsmidler og kortsiktig gjeld omfatter poster som forfaller til betaling innen ett år etter anskaffelsestidspunktet, samt poster som knytter seg til varekretsløpet. Øvrige poster er klassifisert som anleggsmiddel/langsiktig gjeld.

Anleggsmidler vurderes til anskaffelseskost, men nedskrives til virkelig verdi når verdifallet forventes å ikke være forbigående. Varige driftsmidler avskrives som hovedregel lineært over antatt økonomisk levetid.

Datterselskap/tilknyttet selskap

Datterselskapet og tilknyttede selskaper vurderes etter kostmetoden i selskapsregnskapet. Investeringen er vurdert til anskaffelseskost for aksjene med mindre nedskrivning har vært nødvendig. Det er foretatt nedskrivning til virkelig verdi når verdifall skyldes årsaker som ikke kan antas å være forbigående og det må anses nødvendig etter god regnskapsskikk. Nedskrivninger er reversert når grunnlaget for nedskrivning ikke lenger er til stede.

Utbytte, konsernbidrag og andre utdelinger fra datterselskap er inntektsført samme år som det er avsatt i givers regnskap. Overstiger utbyttet / konsernbidraget andel av opptjent resultat etter anskaffelsestidspunktet, representerer den overskytende del tilbakebetaling av investert kapital, og utdelingene er fratrukket investeringens verdi i balansen til morselskapet.

Investering i tilknyttet selskap vurderes etter kostmetoden i selskapsregnskapet og etter egenkapitalmetoden i konsernregnskapet. Langsiktig gjeld balanseføres til nominelt beløp. Omløpsmidler vurderes til laveste av anskaffelseskost og virkelig verdi. Kortsiktig gjeld balanseføres til nominelt beløp.

Fordringer

Kundefordringer og andre fordringer oppføres til pålydende etter fradrag for avsetning til forventet tap. Avsetning til tap gjøres på grunnlag av en individuell vurdering av de enkelte fordringene. Fordringer og gjeld i utenlandsk valuta omregnes til balansedagens kurs. Gevinst og tap på fordringer og gjeld knyttet til salgsinntekter inngår i salgsinntektene. Gevinst og tap på finansielle fordringer og gjeld inngår blant finanspostene.



Ultra Shipping AS - Noter konsernregnskap 2020

Skatt

Skattekostnaden sammenstilles med regnskapsmessig resultat før skatt. Skatt knyttet egenkapitaltransaksjoner føres mot egenkapitalen. Skattekostnaden i resultatregnskapet omfatter periodens betalbare skatt som blir utlignet og forfaller til betaling i neste regnskapsår i tillegg til endring utsatt skatt. Utsatt skatt er beregnet med gjeldende skattesatser i de ulike land (f.eks 22.% i Norge); på grunnlag av de midlertidige forskjeller som eksisterer mellom regnskapsmessige og skattemessige verdier, samt eventuell skattemessig underskudd til framføring ved utgangen av regnskapsåret. Skatteøkende og skattereduserende midlertidige forskjeller som reverserer eller kan reverseres i samme periode er utlignet og nettoført. Netto utsatt skattefordel balanseføres i den grad det er sannsynlig at denne kan bli nyttiggjort. Eventuell utsatt skatt på merverdier i forbindelse med oppkjøp av datterselskap blir ikke utlignet.

Kortsiktige plasseringer

Kortsiktige plasseringer (aksjer og andeler vurdert som omløpsmidler) vurderes til laveste av gjennomsnittlig anskaffelseskost og virkelig verdi på balansedagen. Mottatt utbytte og andre utdelinger fra selskapene inntektsføres som annen finansinntekt.

Kontantstrømpoppstilling

Kontantstrømpoppstillingen er utarbeidet etter den indirekte metoden. Kontanter og kontant-ekvivalenter inkluderer kasse, bank- og andre likvidbeholdninger.

Leieavtaler (leasing)

Leieavtaler der den vesentligste av risiko og avkastning forbundet med eierskap av eiendelen ligger hos utleier klassifiseres som operasjonelle leieavtaler. Leiebetaling ved operasjonelle avtaler kostnadsføres lineært over leieperioden.

Finansielle leieavtaler (leasing) er leieavtaler hvor det vesentligste av økonomisk risiko og kontroll vedrørende leieobjektet er overført leietaker. Ved finansielle leieavtaler av driftsmidler balanseføres leieavtalen og avskrives på vanlig måte, mens leieforpliktelsen føres som gjeld til kredittinstitusjoner.

Årets leiebetaling består av en rentedel som føres som rentekostnader, og en avdragsdel som føres som avdrag på gjelden.



Ultra Shipping AS - Noter konsernregnskap 2020

Alle tall i hele tusen NOK

Note 2 - Lønnskostnader, godtgjørelser, antall ansatte, etc

| | 2020 | 2019 |
|-----------------------|---------|---------|
| Lønninger | 126 014 | 117 145 |
| Arbeidsgiveravgift | 21 812 | 20 279 |
| Pensjonskostnader | 7 303 | 7 425 |
| Andre ytelser | 3 491 | 3 838 |
| Omregningsdifferanser | 0 | 0 |
| Sum | 158 621 | 148 687 |

| Ytelser til ledende personer / Godtgjørelser | Daglige ledere og styrer |
|---|--------------------------|
| Lønn/honorarer e.l. | |
| Pensjonskostnad | |
| Arbeidsgiveravgift | Se kommentar under |
| Annen godtgjørelse/bonus | |

| | Revisjon | Andre tjenester og skatterådgivning |
|---------|----------|--|
| Revisor | 2 147 | 476 |

Daglig leder i Ultra Shipping AS er ansatt og avlønnes i USS United Shipping Services Nuf. Det er ikke utbetalt honorar til styrets medlemmer i regnskapsåret. Revisjonskostnader er bokført under andre driftskostnader, og beløpene er spesifisert ekskl. mva.

Ansatte

Ultra Shipping AS hadde ingen ansatte verken i 2019 eller i 2020, daglig leder lønnes av annet selskap i konsernet og er oppsummert ytelser i 2020 ovenfor. Konsernet hadde 300 årsverk i 2020 mot 304 i 2019.

Obligatorisk tjenestepensjon

Konsoliderte datter- og datterdatter selskaper har tilpasset seg reglene om obligatorisk tjenestepensjon i den grad det er aktuelt i det landet hvor de har sin virksomhet.



Ultra Shipping AS - Noter konsernregnskap 2020

Note 3 - Immaterielle eiendeler og varige driftsmidler

| | Lisenser, konsesjoner, patenter, rettigheter, o.l | Goodwill | Bygninger | Driftsløsøre | SUM |
|-------------------------------------|---|---------------|---------------|---------------|---------------|
| Anskaffelseskost 1.1. | 9 611 | 52 214 | 4 983 | 28 922 | 95 730 |
| Valutajustering IB | 477 | 2 589 | 242 | 1 434 | 4 742 |
| Tilgang | 853 | - | 267 | 6 062 | 7 181 |
| Avgang/omklassifisering | -1 015 | - | -100 | -5 297 | -6 412 |
| Valutakursdifferanser | -14 | -1 533 | -495 | -1 353 | -3 395 |
| Anskaffelseskost 31.12. | 9 911 | 53 271 | 4 898 | 29 767 | 97 847 |
| Akt. av og nedskrivn. 31.12. | -7 758 | -51 070 | -2 064 | -16 479 | -77 371 |
| Balanseført verdi pr. 31.12. | 2 152 | 2 201 | 2 834 | 13 288 | 20 475 |
| Årets avskrivn./nedskrivn. | 151 | 345 | 104 | 5 442 | 6 043 |
| Avskrivingsprosent | 20 % | 9-40% | 0-2,5% | 20-30% | |

Selskapet har operasjonelle leasingavtaler med varighet i all hovedsak fra 0-5 år (kontorlokaler, IT-utstyr og biler).

| | | |
|--|-------------------|-------------------|
| Kostnadsført leasing 2020 | 13 216 | |
| Kostnadsført leasing 2019 | 12 801 | |
| Finansiell leasing | 31.12.2020 | 31.12.2019 |
| Balanseført verdi av finansielle leieavtaler | 5 849 | 4 813 |



Ultra Shipping AS - Noter konsernregnskap 2020

Note 4 Skatt

| | | |
|---|---------------|---------------|
| Årets skattekostnad fremkommer slik: | 2020 | 2019 |
| Betalbar skatt på årets resultat | 13 776 | 2 603 |
| Endring utsatt skatt | -599 | 8 004 |
| Omregningsdifferanse | -214 | -111 |
| Årets skattekostnad | 12 963 | 10 496 |

| | | |
|--|---------------|---------------|
| Avstemming effektiv skatt: | 2020 | 2019 |
| Resultat før skatt | 54 646 | 44 993 |
| Skatt iht gjeldende satser for morselskapet | 11 699 | 9 629 |
| Effekt av ulike skattesatser | -994 | -655 |
| Ikke-fradragsberettigede poster | 1 100 | 1 511 |
| Ikke-skattepliktige inntekter | -416 | -672 |
| Ikke-balanseført fremførbart underskudd | 2 642 | 1 646 |
| Anvendt tidligere års ikke-aktivert underskudd | -964 | -550 |
| Andre poster | -105 | -413 |
| Skattekostnad | 12 963 | 10 496 |
| Effektiv skattekostnad | 23,7 % | 23,3 % |

| | | | |
|-------------------------------------|-------------------|-------------------|----------------|
| Midlertidige forskjeller | 31.12.2020 | 31.12.2019 | Endring |
| Øvrige midlertidige forskjeller | 241 | 260 | -19 |
| Skattemessig fremførbart underskudd | 5 878 | 6 628 | -750 |

Det foreligger ikke-balanseførte utsatte skattefordeler i enkelte av datterselskapene. Ingen utligning av disse skattepostene over landegrensene.



Ultra Shipping AS - Noter konsernregnskap 2020

Note 5 - Egenkapital

| | Aksjekapital | Overkurs | Annen EK | Minoritets interesser | SUM |
|-------------------------------|--------------|------------|---------------|--------------------------|---------------|
| Egenkapital 01.01.2020 | 400 | 201 | 60 127 | 19 156 | 79 884 |
| Tilgang minoritet | 0 | 0 | 0 | 141 | |
| Omregningsdifferanser | 0 | 0 | 739 | -154 | 575 |
| Utdeling | 0 | 0 | -24 100 | -8 344 | -32 444 |
| Årsresultat | 0 | 0 | 30 479 | 11 297 | 41 776 |
| Egenkapital 31.12.2020 | 400 | 201 | 67 245 | 22 086 | 89 931 |



Ultra Shipping AS - Noter konsernregnskap 2020

Note 6 - Aksjekapital og aksjonærinformasjon

| | Antall | Pålydende | Balanseført |
|------------------------------------|------------------------------------|-----------|-------------|
| Aksjekapitalen er som følger: | 200 | kr 2 000 | kr 400 000 |
| Selskapets aksjonærer er: | Eierandel | | |
| Osjo Holding AS v/Åsmund Johansen | 50 % styrets leder og daglig leder | | |
| Jama Holding AS v/Jon Erik Drolsum | 50 % styremedlem | | |

Note 7 - Salgsinntekter - konsern

Konsernets virksomhet består både av linjeagenturer og av spedisjonsvirksomhet. Linjeagenturenes virksomhet medfører at en fakturerer inntekter og kostnader på vegne av prinsipal. Omsetning knyttet til linjeagenturer er derfor presentert netto i regnskapet. Spedisjonsvirksomheten er i all hovedsak for egen regning og ikke på vegne av prinsipal, og er således presentert brutto, det vil si at omsetning og kostnader er vist på egne linjer i regnskapet.

| Salgsinntekt pr. Virksomhetsområde | 2020 | 2019 |
|------------------------------------|---------|---------|
| Agent for rederi (nettoomsetning) | 192 376 | 174 048 |
| Spedisjon (bruttoomsetning) | 416 377 | 393 273 |
| Sum | 608 753 | 567 322 |

| Spesifikasjon av nettoomsetningen | 2020 | 2019 |
|-----------------------------------|------------|------------|
| Fakturert | 1 604 704 | 1 470 304 |
| Herav viderefakturerte kostnader | -1 412 328 | -1 296 255 |
| Nettoomsetning | 192 376 | 174 049 |

| Salgsinntekt pr. Geografisk marked | 2020 | 2019 |
|------------------------------------|---------|---------|
| Norden | 236 844 | 220 246 |
| Øst-Europa | 54 535 | 67 070 |
| Sentral-Europa | 314 166 | 275 975 |
| Vest-Europa | 2 150 | 4 031 |
| Sør-Afrika | 1 047 | 0 |
| Sum | 608 743 | 567 323 |

Andre driftsinntekter utgjøres i hovedsak av valutakursgevinster på operasjonelle/driftsrelaterte balanseposter som for 2020 utgjorde MNOK 26,8 (MNOK 9,2 i 2019).



Ultra Shipping AS - Noter konsernregnskap 2020

Note 8 - Fordringer og gjeld, pantstillelser og garantier

| | 2020 | 2019 |
|--|-------|-------|
| Fordringer med forfall senere enn ett år | 2 958 | 2 889 |
| Langsiktig gjeld med forfall 2-5 år etter balansedagen | 7 221 | 6 028 |

Pantsettelse og sikkerhetsstillelser

| Pantstillelser: | 2020 | 2019 |
|--------------------|-------|-------|
| Realkausjon | 0 | 0 |
| Factoring | 1 060 | 1 125 |
| Sum pantstillelser | 1 060 | 1 125 |

Andre kortsiktige fordringer består av forskuddsbetalte kostnader, opptjent inntek og andre kortsiktige poster.



Ultra Shipping AS - Noter konsernregnskap 2020

Note 9 - Konsoliderte selskaper

| Firma | Forretningskontor | Land | Eierandel i % | Stemmenandel i % |
|---|-------------------|----------|---------------|------------------|
| USS United Shipping Services AB og deres datterselskaper: | Gøteborg | Sverige | 72,8 | 72,8 |
| Seamaster AB | Gøteborg | Sverige | 100 | 100 |
| Multi Shipping AB | Gøteborg | Sverige | 100 | 100 |
| Aseco AB | Gøteborg | Sverige | 100 | 100 |
| Safe Shipping Sweden AB | Gøteborg | Sverige | 100 | 100 |
| Dasena Agencies AB | Gøteborg | Sverige | 100 | 100 |
| NLS Shipping AB | Gøteborg | Sverige | 100 | 100 |
| Spedman Global Logistics AB | Gøteborg | Sverige | 100 | 100 |
| Transaseco AB | Gøteborg | Sverige | 100 | 100 |
| Aseco Container Services AS | Oslo | Norge | 100 | 100 |
| Norsk Land & Sjøtransport AS | Oslo | Norge | 100 | 100 |
| HMM Agency (Norway) AS | Oslo | Norge | 100 | 100 |
| Multi Shipping AS | Oslo | Norge | 100 | 100 |
| Terminalhåndling AS | Oslo | Norge | 100 | 100 |
| Dasena Agencies AS | Oslo | Norge | 100 | 100 |
| Transaseco AS | Oslo | Norge | 100 | 100 |
| Safe Shipping AS | Oslo | Norge | 100 | 100 |
| Seamaster AS (fusjonert) | Oslo | Norge | 100 | 100 |
| Spedman Global Logistics AS | Oslo | Norge | 100 | 100 |
| OS-Agency OY Ltd | Helsingfors | Finland | 100 | 100 |
| Aseco Finland OY Ltd | Helsingfors | Finland | 100 | 100 |
| Dasena Agencies OY Ltd | Helsingfors | Finland | 100 | 100 |
| NLS Shipping OY Ltd | Helsingfors | Finland | 100 | 100 |
| HMM Agency (Finland) OY Ltd | Helsingfors | Finland | 100 | 100 |
| Safe Shipping Finland OY Ltd | Helsingfors | Finland | 100 | 100 |
| Spedman Global Logistics OY Ltd | Helsingfors | Finland | 100 | 100 |
| Transaseco Finland OY Ltd | Helsingfors | Finland | 100 | 100 |
| Aseco Container Services Kft | Budapest | Ungarn | 100 | 100 |
| Safe Shipping Kft | Budapest | Ungarn | 100 | 100 |
| HMM Agency (Hungary) Kft | Budapest | Ungarn | 100 | 100 |
| ZIM Agency Hungary Kft | Budapest | Ungarn | 100 | 100 |
| Multi Shipping s.r.o | Praha | Tsjekkia | 100 | 100 |
| Aseco Container Services s.r.o | Praha | Tsjekkia | 100 | 100 |
| Safe Shipping s.r.o | Praha | Tsjekkia | 100 | 100 |
| Zim Agency Czech Republic s.r.o | Praha | Tsjekkia | 100 | 100 |
| Spedman Global Logistics a.s. | Praha | Tsjekkia | 100 | 100 |
| HMM Agency (CzechRep. & Slov) s.r.o. | Praha | Tsjekkia | 100 | 100 |
| Aseco Container Services Sp. Z.o.o. | Gdynia | Polen | 100 | 100 |
| Safe Shipping Sp. Z.o.o. | Gdynia | Polen | 100 | 100 |
| Spedman Global Logistics Sp Z.o.o | Gdynia | Polen | 100 | 100 |
| HMM Agency (Poland) Sp Z.o.o | Gdynia | Polen | 100 | 100 |
| NLS Eesti OU | Tallin | Estland | 100 | 100 |
| Aseco Container Services OU | Tallin | Estland | 100 | 100 |
| Safe Shipping OU | Tallin | Estland | 100 | 100 |
| Unilog Shared Services Centre OU | Tallin | Estland | 100 | 100 |
| OS-Agency OU | Tallin | Estland | 100 | 100 |
| Zim Estonia OU | Tallin | Estland | 100 | 100 |
| Aseco Container Services SIA | Riga | Latvia | 100 | 100 |
| Safe Shipping SIA | Riga | Latvia | 100 | 100 |
| OS-Agency SIA | Riga | Latvia | 100 | 100 |
| SIA Ica Latvia SIA | Riga | Latvia | 100 | 100 |
| Zim Latvia SIA | Riga | Latvia | 100 | 100 |



Ultra Shipping AS - Noter konsernregnskap 2020

| | | | | |
|---|-----------|-----------|-----|-----|
| Aseco Container Services UAB | Klaipėda | Litauen | 100 | 100 |
| OS-Agency UAB | Klaipėda | Litauen | 100 | 100 |
| Safe Shipping UAB | Klaipėda | Litauen | 100 | 100 |
| Spedman UAB | Klaipėda | Litauen | 100 | 100 |
| UAB Zim Agency | Klaipėda | Litauen | 100 | 100 |
| Aseco Container Services d.o.o. | Koper | Slovenia | 100 | 100 |
| Multi Shipping Agency d.o.o. | Koper | Slovenia | 100 | 100 |
| Safe Shipping d.o.o. | Koper | Slovenia | 100 | 100 |
| Spedman Global Logistics d.o.o. | Koper | Slovenia | 100 | 100 |
| Safe Shipping d.o.o. | Rijeka | Kroatia | 100 | 100 |
| Spedman Global Logistics d.o.o. | Rijeka | Kroatia | 100 | 100 |
| Aseco Shipping GmbH | Wien | Østerrike | 100 | 100 |
| Safe Shipping GmbH | Wien | Østerrike | 100 | 100 |
| ZIM Austria GmbH | Wien | Østerrike | 100 | 100 |
| HMM Agency (Austria) GmbH | Wien | Østerrike | 100 | 100 |
| Spedman Global Logistics GmbH | Wien | Østerrike | 100 | 100 |
| Cargo-Compass Schiffahrtsagentur GmbH | Wien | Østerrike | 100 | 100 |
| Aseco Container Services N.V. | Antwerpen | Belgia | 100 | 100 |
| TMCL Holding NV (likvidert) | Antwerpen | Belgia | 100 | 100 |
| TMCL Container Line GmbH | Hamburg | Tyskland | 100 | 100 |
| ICT International Ltd | Hong Kong | Kina | 100 | 100 |
| Aseco Container Services B.V. | Rotterdam | Holland | 100 | 100 |
| Ultra Shipping Holding A/S og deres datterselskaper | Århus | Danmark | 100 | 100 |
| Aseco Container Services A/S | Århus | Danmark | 100 | 100 |
| Multi Shipping A/S | Århus | Danmark | 100 | 100 |
| Safe Shipping A/S | Århus | Danmark | 100 | 100 |
| ICO A/S | Århus | Danmark | 100 | 100 |
| HMM Agency (Denmark) A/S | Århus | Danmark | 100 | 100 |
| Spedman Global Logistics A/S | Århus | Danmark | 100 | 100 |

Note 10 - Investeringer i tilknyttede selskaper og felleskontrollerte selskaper

| Selskapets navn | Forretningskontor | Land | Investering | Eierandel | Stemmeandel |
|-------------------------------|-------------------|------------|-------------|-----------|-------------|
| Aseco Container Services Ltd | Sør-Afrika | Sør-Afrika | TKS | 30 % | 30 % |
| UNITEAM Transport Systems Ltd | Hong Kong | Kina | TKS | 24 % | 24 % |

Per 31.12.2020 utgjorde bokført verdi av investeringer i tilknyttede selskaper TNOK 794 (TNOK 792 per 31.12.2019). Resultatandeler for de tilknyttede selskapene i 2020 er bokført med TNOK -76 (TNOK -73 i 2019).

Fordringer på tilknyttede selskaper utgjør TNOK 0 per 31.12.2020 (TNOK 0 pr 31.12.2019) og inngår i regnskapslinjen Andre langsiktige fordringer.



Ultra Shipping AS - Noter konsernregnskap 2020

Note 11- Andre Finansposter

| Andre finansinntekter | 2020 | 2019 |
|--------------------------------|--------------|-----------|
| Valutakursgevinster | 3 294 | 99 |
| Utdelinger | 0 | 0 |
| Realisasjonsgevinster | 0 | 0 |
| Sum annen finansinntekt | 3 294 | 99 |

| Andre finanskostnader | 2020 | 2019 |
|--------------------------------|-----------|--------------|
| Valutakurstap | 98 | 439 |
| Tap finansielle instrumenter | 0 | 2 095 |
| Sum annen finanskostnad | 98 | 2 534 |

Note 12- Minoritetsinteresser i konsernet

| | |
|--|---------------|
| Minoritetsinteresser 01.01.2020 | 19 156 |
| Andel av resultat USS AB (27,2 %) | 11 297 |
| Andel av utbytte USS AB (27,2 %) | -8 344 |
| Endring minoritetsinteresse USS AB konsern | 141 |
| Omregningsdifferanser | -164 |
| Minoritetsinteresser 31.12.2020 | 22 086 |

Note 13- Bundne midler

Konsernet har per 31.12.2020 bundne midler på totalt TNOK 1 060 (TNOK 1 181 per 31.12.2019). Beløpet gjelder midler som er sperret til fordel for eksterne

Note 14- Annen driftsinntekter og andre fraktkostnader

| Annen driftsinntekt | 2020 | 2019 |
|---|---------------|---------------|
| Kursgevinster på fordringer og gjeld | 26 806 | 9 205 |
| Realisasjonsgevinster | 685 | 478 |
| Offentlig støtte (herunder Covid-19 tiltak) | 1 397 | 0 |
| Øvrig | 7 702 | 7 925 |
| Sum annen driftsinntekt | 36 591 | 17 608 |

| Andre fraktkostnader | 2020 | 2019 |
|---------------------------------|---------------|---------------|
| Valutakurstap fraktkostnader | 27 156 | 13 510 |
| Sum andre fraktkostnader | 27 156 | 13 510 |



Ultra Shipping AS - Noter konsernregnskap 2020

Note 15 - Operasjonell leasing

| Fremtidig minimumsleie | 2020 | 2019 |
|------------------------|---------------|---------------|
| Innen ett år | 10 570 | 9 245 |
| Mellom ett og fem år | 24 264 | 25 988 |
| Sum | 34 834 | 35 233 |

Note 16 - Hendelser etter balansedagen

Konsernet vil bli påvirket av pågående pandemi, Covid-19. Som en følge av nevnte pandemi har styret og ledelsen gjennomført tiltak for å begrense den negative påvirkningen pandemien har for konsernets virksomhet og finansielle stilling, herunder selskapets drift, egenkapital og likviditet. Styret følger utviklingen nøye og vurderer løpende tiltak dersom slike blir nødvendige.

**Ultra Shipping AS****Resultatregnskap**

Alle tall i hele NOK

| Driftsinntekter og driftskostnader | Note | 2020 | 2019 |
|--|-------------|-------------------|----------------|
| Annen driftskostnad | 2 | 145 417 | 124 881 |
| Sum driftskostnader | | <u>145 417</u> | <u>124 881</u> |
| Driftsresultat | | -145 417 | -124 881 |
| Finansinntekter og finanskostnader | | | |
| Inntekt på investering i datterselskap | | 22 717 968 | 0 |
| Renteinntekter | | 497 029 | 422 538 |
| Annen finansinntekt | | 646 457 | 98 554 |
| Rentekostnader | | 0 | 542 |
| Annen finanskostnad | | 0 | 439 352 |
| Resultat av finansposter | | <u>23 861 454</u> | <u>81 198</u> |
| Ordinært resultat før skattekostnad | | 23 716 037 | -43 683 |
| Skattekostnad | 9 | 369 514 | -9 491 |
| Årets resultat | | <u>23 346 523</u> | <u>-34 192</u> |
| Overføringer | | | |
| Avsatt til/fra annen egenkapital | | 23 346 523 | -34 192 |
| Sum overføringer | | <u>23 346 523</u> | <u>-34 192</u> |



Ultra Shipping AS

Balanse pr. 31. desember


| Alle tall i hele NOK | | | |
|-------------------------------------|------|-------------------|-------------------|
| Eiendeler | Note | 2020 | 2019 |
| Anleggsmidler | | | |
| Utsatt skattefordel | 9 | <u>7 920</u> | <u>0</u> |
| Sum immaterielle eiendeler | | <u>7 920</u> | <u>0</u> |
| Varige driftsmidler | | | |
| Tomter, bygninger o.a. fast eiendom | 3 | <u>0</u> | <u>100 000</u> |
| Sum varige driftsmidler | | <u>0</u> | <u>100 000</u> |
| Finansielle driftsmidler | | | |
| Investeringer i datterselskap | 7 | 594 907 | 594 907 |
| Obligasjoner og andre fordringer | 6 | <u>11 143 829</u> | <u>11 499 291</u> |
| Sum finansielle anleggsmidler | | <u>11 738 736</u> | <u>12 094 198</u> |
| Sum anleggsmidler | | <u>11 746 656</u> | <u>12 194 198</u> |
| Omløpsmidler | | | |
| Fordringer | | | |
| Andre kortsiktige fordringer | | <u>458 407</u> | <u>438 109</u> |
| Sum fordringer | | <u>458 407</u> | <u>438 109</u> |
| Bankinnskudd og kontanter | 4 | 495 593 | 143 147 |
| Sum omløpsmidler | | <u>954 000</u> | <u>581 256</u> |
| Sum eiendeler | | <u>12 700 656</u> | <u>12 775 454</u> |


**Ultra Shipping AS****Balanse pr. 31. desember**

Alle tall i hele NOK

| Egenkapital og gjeld | Note | 2020 | 2019 |
|-------------------------------|-------------|-------------------|-------------------|
| Innskutt egenkapital | | | |
| Aksjekapital | 5, 8 | 400 000 | 400 000 |
| Overkurs | 5 | 201 197 | 201 197 |
| Sum innskutt egenkapital | | <u>601 197</u> | <u>601 197</u> |
| Opptjent egenkapital | | | |
| Annen egenkapital | 5 | <u>11 342 825</u> | <u>12 096 301</u> |
| Sum opptjent egenkapital | | <u>11 342 825</u> | <u>12 096 301</u> |
| Sum egenkapital | | <u>11 944 022</u> | <u>12 697 498</u> |
| Gjeld | | | |
| Kortsiktig gjeld | | | |
| Betalbar skatt | 9 | 377 434 | 77 956 |
| Kortsiktig gjeld til aksjonær | | <u>379 200</u> | <u>0</u> |
| Sum kortsiktig gjeld | | <u>756 634</u> | <u>77 956</u> |
| Sum gjeld | | <u>756 634</u> | <u>77 956</u> |
| Sum egenkapital og gjeld | | <u>12 700 656</u> | <u>12 775 454</u> |

Oslo, 16.06.2021
Styret i Ultra Shipping AS


Asmund Johansen
styreleder/daglig leder


Jon Erik Drolsum
styremedlem

**Indirekte kontantstrøm****Ultra Shipping AS**

| | Note | 2020 | 2019 |
|---|------|--------------------|--------------------|
| Kontantstrømmer fra operasjonelle aktiviteter | | | |
| Resultat før skattekostnad | | 23 716 037 | -43 683 |
| Periodens betalte skatt | | 77 956 | 295 388 |
| Tap/gevinst ved salg av anleggsmidler | | 45 000 | 0 |
| Poster klassifisert som invest.- eller finans.aktivitet | | -22 717 968 | 0 |
| Endring i andre tidsavgrensingsposter | | -1 149 017 | 382 743 |
| Netto kontantstrøm fra operasjonelle aktiviteter | | <u>-183 904</u> | <u>43 671</u> |
| Kontantstrømmer fra investeringsaktiviteter | | | |
| Innbetaling av langsiktige fordringer | | 1 539 181 | 825 192 |
| Innbetalinger av utbytte | | 22 717 968 | 13 249 600 |
| Netto kontantstrøm fra investeringsaktiviteter | | <u>24 257 149</u> | <u>14 074 792</u> |
| Kontantstrømmer fra finansieringsaktiviteter | | | |
| Utbetalinger av utbytte | | 23 720 800 | 14 000 000 |
| Netto kontantstrøm fra finansieringsaktiviteter | | <u>-23 720 800</u> | <u>-14 000 000</u> |
| Netto endring i kontanter og kontantekvivalenter | | | |
| Beh. av kont. og kontantekvivalenter ved per. beg. | | 352 445 | 118 463 |
| Beh. av kont. og kontantekvivalenter ved per. slutt | | <u>143 147</u> | <u>24 684</u> |
| | | <u>495 593</u> | <u>143 147</u> |



Ultra Shipping AS

Noter til årsregnskapet for 2020

Note 1 - Regnskapsprinsipper

Årsregnskapet er satt opp i samsvar med regnskapslovens bestemmelser og god regnskapsskikk.

Salgsinntekter og kostnader

Inntektsføring skjer etter opptjeningsprinsippet, som normalt vil være leveringstidspunktet for varer og tjenester. Utgifter kostnadsføres i samme periode som tilhørende inntekt.

Hovedregel for vurdering og klassifisering av eiendeler og gjeld

Eiendeler bestemt til varig eie eller bruk i virksomheten er klassifisert som anleggsmidler. Anleggsmidler vurderes til anskaffelseskost, men nedskrives til virkelig verdi når verdifallet forventes ikke å være forbigående. Langsiktig gjeld balanseføres til nominelt beløp på etableringstidspunktet.

Øvrige eiendeler er klassifisert som omløpsmidler, og omfatter i likhet med kortsiktig gjeld poster som forfaller til betaling innen 1 år, samt poster som knytter seg til varekretsløpet. Omløpsmidler vurderes til laveste av anskaffelseskost og virkelig verdi. Kortsiktig gjeld balanseføres til nominelt beløp på etableringstidspunktet.

Valuta

Pengeposter i utenlandsk valuta omregnes til balansedagens kurs.

Varige driftsmidler

Varige driftsmidler avskrives over forventet økonomisk levetid. Avskrivningene er som hovedregel fordelt lineært over antatt økonomisk levetid.

Fordringer

Kundefordringer og andre fordringer oppføres til pålydende etter fradrag for avsetning til forventet tap. Avsetning til tap gjøres på grunnlag av en individuell vurdering av de enkelte fordringene. I tillegg gjøres det for øvrige kundefordringer en uspesifisert avsetning for å dekke antatt tap.

Skatt

Skattekostnaden i resultatregnskapet omfatter både periodens betalbare skatt og endring utsatt skatt med mindre annet er opplyst om i noté. Utsatt skatt er beregnet med 22 % på grunnlag av de midlertidige forskjeller som eksisterer mellom regnskapsmessige og skattemessige verdier. Skatteøkende og skattereduserende midlertidige forskjeller er utlignet og nettoført.



Ultra Shipping AS

Noter til årsregnskapet for 2020

Note 2 - Lønnskostnader mv.

Selskaper har i hverken 2020 eller 2019 hatt lønnskostnader eller kostnader til daglig leder eller styremedlemmer.

Obligatorisk tjenestepensjon

Selskapet er ikke pliktig til å ha tjenestepensjonsordning etter lov om obligatorisk tjenestepensjon, og har heller ikke opprettet pensjonsordning.

Revisor

Kostnadsført revisjonshonorar for 2020 utgjør kr 21 125. I tillegg kommer honorar for andre tjenester med kr 75 844. Beløpene er inkl merverdiavgift.

Note 3 - Varige driftsmidler

| | Andelsleilighet |
|---|-----------------|
| Anskaffelseskost 01.01.2020 | 100 000 |
| Tilgang | 0 |
| Avgang | 100 000 |
| Anskaffelseskost 31.12.2020 | 0 |
| Akkumulerte avskrivninger 31.12.2020 | 0 |
| Balanseført verdi pr. 31.12.2020 | 0 |
| Årets avskrivninger | 0 |
| Avskrivningsplan | Avskrives ikke |
| Økonomisk levetid | |

Andelen er solgt til nærstående i 2020. Styret opplyser om at transaksjonen er gjennomført til markedsmessige betingelser.

Note 4 - Bundne midler

Selskapet har ingen bunde bankinnskudd.

**Ultra Shipping AS****Noter til årsregnskapet for 2020****Note 5 - Egenkapital**

| | Aksjekapital | Overkurs | Annen EK | Sum |
|--------------------------------------|---------------------|-----------------|-------------------|-------------------|
| Egenkapital 1. januar 2020 | 400 000 | 201 197 | 12 096 301 | 12 697 498 |
| Tilleggsutbytte | 0 | 0 | -12 200 000 | -12 200 000 |
| Ekstraordinært utbytte | 0 | 0 | -11 900 000 | -11 900 000 |
| Årets resultat | 0 | 0 | 23 346 523 | 23 346 523 |
| Egenkapital 31. desember 2020 | 400 000 | 201 197 | 11 342 825 | 11 944 021 |

Note 6 - Fordringer med forfall senere enn ett år

| | 2020 | 2019 |
|-----------------------------------|-------------------|-------------------|
| Andre fordringer | 11 143 829 | 11 499 291 |
| Sum langsiktige fordringer | 11 143 829 | 11 499 291 |

Note 7 - Investeringer i aksjer

| Selskapets navn | Forretnings- kontor | Eierandel | Ansk.kost | Balanseført verdi | Resultat i 2020 | EK pr. 31.12.2020 |
|------------------------------------|--------------------------------|------------------|------------------|------------------------------|----------------------------|------------------------------|
| USS United Shipping Services AB | Gøteborg | 72,8% | 594 907 | 594 907 | 40 238 000* | 78 753 000* |
| Sum | | | 594 907 | 594 907 | | |

*Oppgitte tall er regnskapstall for konsern og omregnet fra SEK.

Styret er av den oppfatning at det ikke er nedskrivningsplikt på selskapets investeringer pr. 31.12.2020.

Note 8 Aksjonærer

Aksjekapitalen i Ultra Shipping AS pr. 31.12 består av:

| | Antall | Pålydende | Bokført |
|-----------------|---------------|------------------|----------------|
| Ordinære aksjer | 200 | 2 000,0 | 400 000 |
| Sum | 200 | | 400 000 |

Eierstruktur

De største aksjonærene i % pr. 31.12 var:

| | Ordinære | Eierandel | Stemmeandel |
|----------------------|-----------------|------------------|--------------------|
| Jama Holding AS | 100 | 50,0 | 50,0 |
| Osjo Holding AS | 100 | 50,0 | 50,0 |
| Totalt antall aksjer | 200 | 100,0 | 100,0 |

**Ultra Shipping AS**

Noter til årsregnskapet for 2020

Note 9 Skatt

| Årets skattekostnad | 2020 | 2019 |
|--|------------------|-----------------|
| Resultatført skatt på ordinært resultat: | | |
| Betalbar skatt | 377 434 | 77 956 |
| Endring i utsatt skatt | -7 920 | -87 447 |
| Skattekostnad ordinært resultat | 369 514 | -9 491 |
| Skattepliktig inntekt: | | |
| Ordinært resultat før skatt | 23 716 037 | -43 683 |
| Permanente forskjeller | -22 036 429 | 398 030 |
| Endring i midlertidige forskjeller | 36 000 | 0 |
| Skattepliktig inntekt | 1 715 609 | 354 347 |
| Betalbar skatt i balansen: | | |
| Betalbar skatt på årets resultat | 377 434 | 77 956 |
| Sum betalbar skatt i balansen | 377 434 | 77 956 |
| Beregning av effektiv skattesats | | |
| Resultat før skatt | 23 716 037 | -43 683 |
| Beregnet skatt av resultat før skatt | 5 217 528 | -9 610 |
| Skatteeffekt av permanente forskjeller | -4 848 014 | 87 567 |
| Sum | 369 514 | 77 956 |
| Effektiv skattesats | 1,6 % | -178,5 % |

Skatteeffekten av midlertidige forskjeller som har gitt opphav til utsatt skatt og utsatte skattefordeler, spesifisert på typer av midlertidige forskjeller

| | 2020 | 2019 | Endring |
|-----------------------------------|----------------|-------------|----------------|
| Gevinst – og tapskonto | -36 000 | 0 | 36 000 |
| Sum | -36 000 | 0 | 36 000 |
| Grunnlag for utsatt skattefordel | -36 000 | 0 | 36 000 |
| Utsatt skattefordel (22 %) | -7 920 | 0 | 7 920 |