



Årsregnskap for regnskapsåret 2018

Organisasjonsnr: 913 497 112
Navn/foretaksnavn: SURVEYOR AS
Forretningsadresse: Garpeskjærvegen 2
5527 HAUGESUND

Brønnøysundregistrene
03.11.2020

Brønnøysundregistrene

Postadresse: 8910 Brønnøysund

Telefoner: Opplysningstelefonen 75 00 75 00 Telefaks 75 00 75 05

E-post: firmapost@brreg.no Internett: www.brreg.no

Organisasjonsnummer: 974 760 673



Brønnøysundregistrene - Regnskapsregisteret

100370



VEDLEGG TIL ÅRSREGNSKAP 2018



SURVEYOR AS c/o Reach Subsea AS Postboks 1393 Gard 5507 HAUGESUND	Organisasjonsnr.	AS
	913 497 112	



Registrerte opplysninger per 18.07.2019		Eventuelle endringer dette regnskapsåret	
Startdato	Avslutningsdato	Startdato	Avslutningsdato
01.01.2018	31.12.2018		
Konsernforhold Foreninger som følger regler for frivillig virksomhet, kan ikke være morselskap	Morselskap NEI	Endret konsernforhold <input type="checkbox"/> Morselskap <input type="checkbox"/> Ikke morselskap	

Kun for aksjeselskap som har meldt fravalg av revisjon

Selskapet har besluttet at årsregnskapet ikke skal revideres Ja

Årsregnskapet er utarbeidet av ekstern autorisert regnskapsfører Ja

Ekstern autorisert regnskapsfører har i løpet av regnskapsåret bistått ved den løpende regnskapsføring eller utført andre tjenester for selskapet enn å utarbeide årsregnskapet Ja

Årsregnskapet er satt opp etter reglene for frivillig virksomhet Avkrysning er kun aktuelt for foreninger (FLI) som er registrert i Frivillighetsregisteret

Hvis enheten ikke følger norsk regnskapslov eller frivillighetsregisterloven, kryss av IFRS selskap IFRS konsern

Hvis enheten velger å avvike fra regnskapsloven § 6-1, kryss av Funksjon selskap Funksjon konsern

Følges regnskapsreglene for små foretak? Ja Nei

Jeg bekrefter at vedlagte årsregnskap er fastsatt av kompetent organ den _____ Dato

Sted/dato, Underskrift av representant for enheten

Emot

Bare til bruk for Regnskapsregisteret

G NYVE Admr Kregn Ja Nei Aktiv. regn

M Rets Ant.s

<input type="checkbox"/>	<input type="checkbox"/>	<input type="checkbox"/>	<input type="checkbox"/>	<input type="checkbox"/>	<input type="checkbox"/>	<input type="checkbox"/>	<input type="checkbox"/>	<input type="checkbox"/>	<input type="checkbox"/>	<input type="checkbox"/>	<input type="checkbox"/>	<input type="checkbox"/>	<input type="checkbox"/>	<input type="checkbox"/>
ov.b	årsb	res	bal	e.bal	gj.bal	rev	i-rev	k-res	k-bal	k-n	k-rev	i-k-rev	n	
<input type="checkbox"/>	<input type="checkbox"/>	<input type="checkbox"/>	<input type="checkbox"/>	<input type="checkbox"/>	<input type="checkbox"/>	<input type="checkbox"/>	<input type="checkbox"/>	<input type="checkbox"/>	<input type="checkbox"/>	<input type="checkbox"/>	<input type="checkbox"/>	<input type="checkbox"/>	<input type="checkbox"/>	<input type="checkbox"/>
k-regn	kto	d.k	ik-fv	konsf	ifrs	fr-rev					funk	u.off	brev	

BR-1001-11





Organisasjonsnr: 913 497 112
SURVEYOR AS

RESULTATREGNSKAP

Beløp i: NOK	Note	2018	2017
RESULTATREGNSKAP			
Inntekter			
Salgsinntekt		15 842 883	5 551 809
Sum inntekter		15 842 883	5 551 809
Kostnader			
Avskrivning på varige driftsmidler og immaterielle eiendeler	1	9 990 730	6 235 065
Annen driftskostnad	7	1 929 969	1 732 412
Sum kostnader		11 920 700	7 967 478
Driftsresultat		3 922 183	-2 415 668
Finansinntekter og finanskostnader			
Annen finansinntekt		14 164	189
Sum finansinntekter		14 164	189
Annen rentekostnad		1 378 417	793 197
Annen finanskostnad		62 650	
Sum finanskostnader		1 441 067	793 197
Netto finans		-1 426 903	-793 008
Ordinært resultat før skattekostnad		2 495 280	-3 208 676
Skattekostnad på ordinært resultat	6		
Ordinært resultat etter skattekostnad		2 495 280	-3 208 676
Årsresultat		2 495 280	-3 208 676
Årsresultat etter minoritetsinteressier		2 495 280	-3 208 676
Totalresultat		2 495 280	-3 208 676
Overføringer og disponeringer			
Overføring til/fra fond			-3 208 676
Overføringer til/fra annen egenkapital		2 495 280	
Sum overføringer og disponeringer		2 495 280	-3 208 676



Organisasjonsnr: 913 497 112
SURVEYOR AS

BALANSE

Beløp i: NOK	Note	2018	2017
BALANSE - EIENDELER			
Anleggsmidler			
Immaterielle eiendeler			
Varige driftsmidler			
Tomter, bygninger og annen fast eiendom	1, 5		1 914 416
Driftsløsøre, inventar, verktøy, kontormaskiner og lignende	1, 5	60 626 256	31 081 838
Sum varige driftsmidler		60 626 256	32 996 254
Sum anleggsmidler		60 626 256	32 996 254
Omløpsmidler			
Varer			
Fordringer			
Kundefordringer	5	15 267 383	3 051 809
Andre fordringer		116 103	12 060 255
Sum fordringer		15 383 486	15 112 064
Bankinnskudd, kontanter og lignende			
Bankinnskudd, kontanter og lignende		15 534 105	877 488
Sum bankinnskudd, kontanter og lignende		15 534 105	877 488
Sum omløpsmidler		30 917 591	15 989 552
SUM EIENDELER		91 543 846	48 985 806
BALANSE - EGENKAPITAL OG GJELD			
Egenkapital			
Innskutt egenkapital			
Selskapskapital	3, 4, 3,	7 000 000	5 000 000
Overkurs	4, 4	39 856 309	5 336 310
Sum innskutt egenkapital		46 856 309	10 336 310
Opptjent egenkapital			
Annen egenkapital		2 495 280	
Sum opptjent egenkapital		2 495 280	
Sum egenkapital		49 351 589	10 336 310



Gjeld			
Langsiktig gjeld			
Pensjonsforpliktelser	2, 5	37 057 856	15 785 000
Sum avsetninger for forpliktelser		37 057 856	15 785 000
Annen langsiktig gjeld			10 888 001
Øvrig langsiktig gjeld			10 888 001
Sum annen langsiktig gjeld			10 888 001
Sum langsiktig gjeld		37 057 856	26 673 001
Kortsiktig gjeld			
Leverandørgjeld		4 921 462	476 495
Kortsiktig konserngjeld			11 500 000
Annen kortsiktig gjeld		212 938	
Sum kortsiktig gjeld		5 134 401	11 976 495
Sum gjeld		42 192 257	38 649 497
SUM EGENKAPITAL OG GJELD		91 543 846	48 985 806



Noter til årsregnskapet 2018

Regnskapsprinsipper

Årsregnskapet er satt opp i samsvar med regnskapsloven og god regnskapsskikk for små foretak. Selskapet ble stiftet 06.03.2014.

Salgsinntekter

Inntekter ved salg av varer og tjenester vurderes til virkelig verdi av vederlaget, netto etter fradrag for merverdiavgift, returer, rabatter og andre avslag. Inntektsføring ved salg av varer skjer på leveringstidspunktet. Tjenester inntektsføres etterhvert som de utføres.

Klassifisering av balanseposter

Eiendeler bestemt til varig eie eller bruk er klassifisert som anleggsmidler. Eiendeler som er knyttet til varekretsløpet er klassifisert som omløpsmidler. Fordringer klassifiseres som omløpsmidler hvis de skal tilbakebetales i løpet av ett år. For gjeld er analoge kriterier lagt til grunn. Første års avdrag på langsiktige fordringer og langsiktig gjeld klassifiseres likevel ikke som omløpsmiddel og kortsiktig gjeld.

Varige driftsmidler

Varige driftsmidler balanseføres og avskrives lineært over driftsmidlenes forventede levetid dersom de har antatt levetid over 3 år og har en kostpris som overstiger kr 15 000. Vedlikehold av driftsmidler kostnadsføres løpende. Påkostninger eller forbedringer tillegges driftsmidlets kostpris og avskrives i takt med driftsmidlet. Skillet mellom vedlikehold og påkostning/forbedring regnes i forhold til driftsmidlets stand ved kjøp av driftsmidlet.

Nedskrivning av anleggsmidler

Ved indikasjon på at balanseført verdi av et anleggsmiddel er høyere enn virkelig verdi, foretas det test for verdifall. Testen foretas for det laveste nivå av anleggsmidler som har selvstendige kontantstrømmer. Hvis balanseført verdi er høyere enn både salgsverdi og gjenvinnbart beløp (nåverdi ved fortsatt bruk/eie), foretas det nedskrivning til det høyeste av salgsverdi og gjenvinnbart beløp. Tidligere nedskrivninger, med unntak for nedskrivning av goodwill, reverseres hvis forutsetningene for nedskrivningen ikke lenger er til stede.

Fordringer

Kundefordringer og andre fordringer er oppført i balansen til pålydende etter fradrag for avsetning til forventet tap.

Utenlandsk valuta

Fordringer og gjeld i utenlandsk valuta vurderes etter kursen ved regnskapsårets slutt. Kursgevinster og kurstap knyttet til varesalg og varekjøp i utenlandsk valuta føres som finansinntekter og finanskostnad.

Skatt

Skattekostnaden i resultatregnskapet omfatter både periodens betalbare skatt og endring i utsatt skatt. Utsatt skatt beregnes med aktuell skattesats på grunnlag av de midlertidige forskjeller som eksisterer mellom regnskapsmessige og skattemessige verdier, samt eventuelt ligningsmessig underskudd til fremføring ved utgangen av regnskapsåret. Skatteøkende og skattereduserende midlertidige forskjeller som reverserer eller kan reversere i samme periode er utlignet.

Netto utsatt skattefordel balanseføres ikke, i samsvar med unntaksreglene for små foretak.



Surveyor AS

Noter til årsregnskapet 2018

Note 1 Varige driftsmidler

2018	Maskiner	Anlegg under utførelse	Totalt
Anskaffelseskost 01.01.2018	48 633 990	1 946 864	50 580 854
Tilgang	37 620 732	0	37 620 732
Avgang	0	0	0
Overført	1 946 864	-1 946 864	0
Anskaffelseskost 31.12.2018	88 201 586	0	88 201 586
Akkumulerte avskrivninger 31.12.2018	-27 575 330	0	-27 575 330
Balansført verdi 31.12.2018	60 626 256	0	60 626 256
Årets avskrivninger	-9 990 730	0	-9 990 730

2017	Maskiner	Anlegg under utførelse	Totalt
Anskaffelseskost 01.01.2017	48 533 990	0	48 533 990
Tilgang	100 000	1 946 864	2 046 864
Avgang	0	0	0
Anskaffelseskost 31.12.2017	48 633 990	1 946 864	50 580 854
Akkumulerte avskrivninger 31.12.2017	-17 552 152	-32 448	-17 584 600
Balansført verdi 31.12.2017	31 081 838	1 914 416	32 996 254
Årets avskrivninger	6 202 617	32 448	6 235 065

Varige driftsmidler består av to ROVer.

Note 2 Fordringer og gjeld

	2018	2017
Fordringer med forfall senere enn ett år	0	0
Langsiktig gjeld med forfall senere enn 5 år	0	0

Note 3 Aksjekapital og aksjonærinformasjon

Aksjekapitalen på kr 7 000 000 består av 140 000 aksjer à kr 50.

Oversikt over de største aksjonærene 31.12.2018

Navn	Antall aksjer	Eierandel
Reach Subsea AS	70 000	50,0 %
MMT Sweden AB	70 000	50,0 %
Totalt	140 000	100,0 %



Surveyor AS

Noter til årsregnskapet 2018

Note 4 Egenkapital

	Aksjekapital	Overkurs	Annen EK	Sum
Egenkapital 01.01.2018	5 000 000	5 336 310	0	10 336 310
Kapitalforhøyelse ved motregning og kontantinnskudd	1 340 700	23 140 482	0	24 481 182
Aksjeinnskudd i penger	659 300	11 379 518	0	12 038 818
Årets resultat	0	0	2 495 280	2 495 280
Egenkapital 31.12.2018	7 000 000	39 856 309	2 495 280	49 351 589

Selskapet gjennomførte en kapitalforhøyelse på NOK 1 340 000 samt overkurs på NOK 23 140 482, registrert 15.01.2018.

Selskapet gjennomførte en kapitalforhøyelse på NOK 659 300 samt overkurs på NOK 11 379 518, registrert 14.02.2018.

Note 5 Pantstillelser og garantier m.v.

Gjeld som er sikret ved pant o.l.	2018	2017
Gjeld til kredittinstitusjoner	37 057 856	15 785 000
Sum	37 057 856	15 785 000

Balanseført verdi av eiendeler pantsatt for egen gjeld	2018	2016
Driftstilbehør	60 626 256	32 996 254
Kundefordringer	15 267 383	3 051 809
Sum	75 893 639	36 048 063

Det er pant i aksjer i Reach Subsea AS kr 50 000 000 og MMT Sweden AB kr 50 000 000.
Kausjonisterkøring er stilt av Reach Subsea ASA med kr 12 197 500 og MMT Group AB med kr 12 197 500.



Surveyor AS

Noter til årsregnskapet 2018

Note 6 Skatt

Beregning av utsatt skatt/utsatt skattefordel	2018	2017
Midlertidige forskjeller		
Netto midlertidige forskjeller	11 128 071	8 764 255
Underskudd til fremføring	-29 439 780	-29 551 245
Grunnlag for utsatt skattefordel	-18 311 710	-20 786 990
Utsatt skattefordel	-4 028 576	-4 781 008
Herav ikke balanseført utsatt skattefordel	4 028 576	4 781 008
Utsatt skatt i balansen	0	0
Utsatt skattefordel som kunne vært balanseført	4 028 576	4 781 008

Selskapet har valgt å ikke balanseføre utsatt skattefordel, i tråd med god regnskapsskikk for små foretak.

Fordeling av skattekostnaden	2018	2017
Betalbar skatt	0	0
Endring i utsatt skatt/skattefordel	0	0
Skattekostnad	0	0
Betalbar skatt i balansen		
Betalbar skatt	0	0
Skattekostnad	0	0

Note 7 Lønnskostnader, antall ansatte, godtgjørelser, lån til ansatte m.v.

Selskapet har ingen ansatte. Det er ikke kostnadsført lønn eller styregodtgjørelse i regnskapsåret. Det er ikke gitt lån/sikkerhetsstillelse til daglig leder, styrets leder eller andre nærstående parter.

Kostnadsført godtgjørelse til revisor	2018	2017
Revisjon	42 500	57 500
Andre tjenester	47 500	18 000
Sum godtgjørelse til revisor	90 000	75 500



Resultatregnskap			
SURVEYOR AS			
	Note	2018	2017
Driftsinntekter og driftskostnader			
Salgsinntekt		15 842 883	5 551 809
Sum driftsinntekter		15 842 883	5 551 809
Avskrivning av driftsmidler	1	9 990 730	6 235 065
Annen driftskostnad	7	1 929 969	1 732 412
Sum driftskostnader		11 920 700	7 967 478
Driftsresultat		3 922 183	-2 415 668
Finansinntekter og finanskostnader			
Annen finansinntekt		14 164	189
Sum finansinntekter		14 164	189
Annen rentekostnad		1 378 417	793 197
Annen finanskostnad		62 650	0
Sum finanskostnader		-1 441 067	-793 197
Resultat før skattekostnad		2 495 280	-3 208 676
Skattekostnad	6	0	0
Årsresultat		2 495 280	-3 208 676
Overføringer			
Overført til annen egenkapital		2 495 280	0
Overført fra overkursfond		0	-3 208 676
Sum disponert		2 495 280	-3 208 676



Balanse			
SURVEYOR AS			
Eiendeler	Note	2018	2017
Anleggsmidler			
Varige driftsmidler			
Maskiner og anlegg	1, 5	60 626 256	31 081 838
Anlegg under utførelse	1, 5	0	1 914 416
Sum varige driftsmidler		60 626 256	32 996 254
Sum anleggsmidler		60 626 256	32 996 254
Omløpsmidler			
Kundefordringer	5	15 267 383	3 051 809
Andre kortsiktige fordringer		116 103	12 060 255
Sum fordringer		15 383 486	15 112 064
Bankinnskudd, kontanter o.l.		15 534 105	877 488
Sum omløpsmidler		30 917 591	15 989 552
Sum eiendeler		91 543 846	48 985 806


SURVEYOR AS


Side 1





Balanse			
SURVEYOR AS			
Gjeld og egenkapital	Note	2018	2017
Egenkapital			
Innskutt egenkapital			
Aksjekapital	3, 4	7 000 000	5 000 000
Overkurs	4	39 856 309	5 336 310
Sum innskutt egenkapital		46 856 309	10 336 310
Annen egenkapital		2 495 280	0
Sum opptjent egenkapital		2 495 280	0
Sum egenkapital		49 351 589	10 336 310
Langsiktig gjeld			
Langsiktig gjeld til kredittinstitusjoner	2, 5	37 057 856	15 785 000
Øvrig langsiktig gjeld		0	10 888 001
Sum annen langsiktig gjeld		37 057 856	26 673 001
Kortsiktig gjeld			
Leverandørgjeld		4 921 462	476 495
Kortsiktig konserngjeld		0	11 500 000
Annen kortsiktig gjeld		212 938	0
Sum kortsiktig gjeld		5 134 401	11 976 495
Sum gjeld		42 192 257	38 649 497
Sum egenkapital og gjeld		91 543 846	48 985 806

Haugesund, 21.06.2019
Styret i SURVEYOR AS


Kåre Johannes Lie
Styreleder


Jostein Alendal
Styremedlem


John Ola Mikael Oskarsson
Styremedlem/daglig leder


/Audun Brandtzæg
Styremedlem

SURVEYOR AS **Side 2**



Brønnøysundregistrene

ÅRSREGNSKAP FOR REGNSKAPSÅRET 2018 - GENERELL INFORMASJON

Journalnummer: 2019 743696

Enheten

Organisasjonsnummer: 913 497 112
Organisasjonsform: Aksjeselskap
Foretaksnavn: SURVEYOR AS
Forretningsadresse: Garpeskjærvegen 2
5527 HAUGESUND

Regnskapsår

Årsregnskapets periode: 01.01.2018 - 31.12.2018

Konsern

Morselskap i konsern: Nei

Regnskapsregler

Regler for små foretak benyttet: Ja
Benyttet ved utarbeidelsen av
årsregnskapet til selskapet: Regnskapslovens alminnelige regler

Årsregnskapet fastsatt av kompetent organ

Bekreftet av representant for selskapet: Åge Johan Nilsen jr
Dato for fastsettelse av årsregnskapet: 21.06.2019

Grunnlag for avgivelse

År 2018: Årsregnskap er elektronisk innlevert.
År 2017: Tall er hentet fra elektronisk innlevert årsregnskap fra 2018.

Det er ikke krav til at årsregnskapet m.v. som sendes til Regnskapsregisteret er undertegnet. Kontrollen på at dette er utført ligger hos revisor/enhetens øverste organ. Sikkerheten ivaretas ved at innsender har rolle/rettighet for innsending av årsregnskapet via Altinn, og ved at det bekreftes at årsregnskapet er fastsatt av kompetent organ.

Brønnøysundregistrene, 18.07.2019



Til generalforsamlingen i Surveyor AS

Uavhengig revisors beretning

Uttalelse om revisjonen av årsregnskapet

Konklusjon

Vi har revidert Surveyor AS' årsregnskap som består av balanse per 31. desember 2018, resultatregnskap for regnskapsåret avsluttet per denne datoen og noter til årsregnskapet, herunder et sammendrag av viktige regnskapsprinsipper.

Etter vår mening er det medfølgende årsregnskapet avgitt i samsvar med lov og forskrifter og gir et rettviseende bilde av selskapets finansielle stilling per 31. desember 2018, og av dets resultater for regnskapsåret avsluttet per denne datoen i samsvar med regnskapslovens regler og god regnskapsskikk i Norge.

Grunnlag for konklusjonen

Vi har gjennomført revisjonen i samsvar med lov, forskrift og god revisjonsskikk i Norge, herunder de internasjonale revisjonsstandardene International Standards on Auditing (ISA-ene). Våre oppgaver og plikter i henhold til disse standardene er beskrevet i Revisors oppgaver og plikter ved revisjon av årsregnskapet. Vi er uavhengige av selskapet slik det kreves i lov og forskrift, og har overholdt våre øvrige etiske forpliktelser i samsvar med disse kravene. Etter vår oppfatning er innhentet revisjonsbevis tilstrekkelig og hensiktsmessig som grunnlag for vår konklusjon.

Styrets og daglig leders ansvar for årsregnskapet

Styret og daglig leder (ledelsen) er ansvarlig for å utarbeide årsregnskapet i samsvar med lov og forskrifter, herunder for at det gir et rettviseende bilde i samsvar med regnskapslovens regler og god regnskapsskikk i Norge. Ledelsen er også ansvarlig for slik internkontroll som den finner nødvendig for å kunne utarbeide et årsregnskap som ikke inneholder vesentlig feilinformasjon, verken som følge av misligheter eller utilsiktede feil.

Ved utarbeidelsen av årsregnskapet må ledelsen ta standpunkt til selskapets evne til fortsatt drift og opplyse om forhold av betydning for fortsatt drift. Forutsetningen om fortsatt drift skal legges til grunn for årsregnskapet så lenge det ikke er sannsynlig at virksomheten vil bli avvirket.

Revisors oppgaver og plikter ved revisjonen av årsregnskapet

Vårt mål med revisjonen er å oppnå betryggende sikkerhet for at årsregnskapet som helhet ikke inneholder vesentlig feilinformasjon, verken som følge av misligheter eller utilsiktede feil, og å avgi en revisjonsberetning som inneholder vår konklusjon. Betryggende sikkerhet er en høy grad av sikkerhet, men ingen garanti for at en revisjon utført i samsvar med lov, forskrift og god revisjonsskikk i Norge, herunder ISA-ene, alltid vil avdekke vesentlig feilinformasjon som eksisterer. Feilinformasjon kan oppstå som følge av misligheter eller utilsiktede feil. Feilinformasjon blir vurdert som vesentlig dersom den enkeltvis eller samlet med rimelighet kan forventes å påvirke økonomiske beslutninger som brukerne foretar basert på årsregnskapet.

PricewaterhouseCoopers AS, Kanalsletta 8, Postboks 8017, NO-4068 Stavanger

T: 02316, org. no.: 987 009 713 MVA, www.pwc.no

Statsautoriserte revisorer, medlemmer av Den norske Revisorforening og autorisert regnskapsførerselskap



Uavhengig revisors beretning - Surveyor AS




For videre beskrivelse av revisors oppgaver og plikter vises det til:
<https://revisorforeningen.no/revisjonsberetninger>

Uttalelse om andre lovmessige krav

Konklusjon om registrering og dokumentasjon

Basert på vår revisjon av årsregnskapet som beskrevet ovenfor, og kontrollhandlinger vi har funnet nødvendig i henhold til internasjonal standard for attestasjonsoppdrag (ISAE) 3000 «Attestasjonsoppdrag som ikke er revisjon eller forenklet revisorkontroll av historisk finansiell informasjon», mener vi at ledelsen har oppfylt sin plikt til å sørge for ordentlig og oversiktlig registrering og dokumentasjon av selskapets regnskapsopplysninger i samsvar med lov og god bokføringsskikk i Norge.

Stavanger, 21. juni 2019
PricewaterhouseCoopers AS


Henrik Zetlitz Nessler
Statsautorisert revisor

(2)