



ÅRSREGNSKAPET FOR REGNSKAPSÅRET 2020 - GENERELL INFORMASJON

Enheten

Organisasjonsnummer: 990 590 710
Organisasjonsform: Aksjeselskap
Foretaksnavn: BEKKEFARET HOLDING AS
Forretningsadresse: Myrvangveien 6
4016 STAVANGER

Regnskapsår

Årsregnskapets periode: 01.01.2020 - 31.12.2020

Konsern

Morselskap i konsern: Nei

Regnskapsregler

Regler for små foretak benyttet: Ja
Benyttet ved utarbeidelsen av årsregnskapet til selskapet: Regnskapslovens alminnelige regler

Årsregnskapet fastsatt av kompetent organ

Bekreftet av representant for selskapet: Kirsti Tønnessen
Dato for fastsettelse av årsregnskapet: 23.02.2021

Grunnlag for avgivelse

År 2020: Årsregnskapet er elektronisk innlevert
År 2019: Tall er hentet fra elektronisk innlevert årsregnskap fra 2020

Det er ikke krav til at årsregnskapet m.v. som sendes til Regnskapsregisteret er undertegnet. Kontrollen på at dette er utført ligger hos revisor/enhetens øverste organ. Sikkerheten ivaretas ved at innsender har rolle/rettighet for innsending av årsregnskapet via Altinn, og ved at det bekreftes at årsregnskapet er fastsatt av kompetent organ.

Brønnøysundregistrene, 15.02.2022



Resultatregnskap

| Beløp i: NOK | Note | 2020 | 2019 |
|---|------|------------------|------------------|
| RESULTATREGNSKAP | | | |
| Inntekter | | | |
| Leieinntekt | | 8 795 162 | 8 429 161 |
| Sum inntekter | | 8 795 162 | 8 429 161 |
| Kostnader | | | |
| Lønnskostnad | 5 | | |
| Avskrivning av driftsmidler og immaterielle eiendeler | 2 | 1 742 415 | 1 742 415 |
| Annen driftskostnad | 5 | 1 330 978 | 1 073 389 |
| Sum kostnader | | 3 073 393 | 2 815 804 |
| Driftsresultat | | 5 721 769 | 5 613 357 |
| Finansinntekter og finanskostnader | | | |
| Annen finansinntekt | | 10 845 | 21 720 |
| Sum finansinntekter | | 10 845 | 21 720 |
| Rentekostnad til foretak i samme konsern | | 165 493 | 200 106 |
| Sum finanskostnader | | 165 493 | 200 106 |
| Netto finans | | -154 648 | -178 386 |
| Ordinært resultat før skattekostnad | | 5 567 122 | 5 434 972 |
| Skattekostnad på ordinært resultat | 8 | 1 436 360 | 1 393 498 |
| Ordinært resultat etter skattekostnad | | 4 130 762 | 4 041 474 |
| Årsresultat | 7 | 4 130 762 | 4 041 474 |
| Årsresultat etter minoritetsinteresser | | 4 130 762 | 4 041 474 |
| Totalresultat | | 4 130 762 | 4 041 474 |
| Overføringer og disponeringer | | | |
| Ordinært utbytte | | 4 100 000 | |
| Avsatt til annen egenkapital | | 30 762 | 4 041 474 |
| Sum overføringer og disponeringer | | 4 130 762 | 4 041 474 |



Resultatregnskap

| Beløp i: NOK | Note | 2020 | 2019 |
|---------------------|-------------|-------------|-------------|
|---------------------|-------------|-------------|-------------|



Balanse

| Beløp i: NOK | Note | 2020 | 2019 |
|--|------|-------------------|-------------------|
| BALANSE - EIENDELER | | | |
| Anleggsmidler | | | |
| Immaterielle eiendeler | | | |
| Utsatt skattefordel | 8 | | |
| Varige driftsmidler | | | |
| Tomter, bygninger o.a. fast eiendom | 2 | 40 198 336 | 41 940 751 |
| Maskiner og anlegg | 2 | | |
| Skip og flytende installasjoner | 2 | | |
| Driftsløsøre, inventar o.a. utstyr | 2 | | |
| Sum varige driftsmidler | | 40 198 336 | 41 940 751 |
| Finansielle anleggsmidler | | | |
| Lån til foretak i samme konsern | 4 | | |
| Andre langsiktige fordringer | 6 | | |
| Sum anleggsmidler | | 40 198 336 | 41 940 751 |
| Omløpsmidler | | | |
| Varer | | | |
| Fordringer | | | |
| Kundefordringer | | 2 121 094 | 2 112 587 |
| Andre kortsiktige fordringer | 4 | 256 796 | 297 008 |
| Sum fordringer | | 2 377 890 | 2 409 594 |
| Bankinnskudd, kontanter og lignende | | | |
| Bankinnskudd, kontanter o.l. | | 2 582 784 | 725 806 |
| Sum bankinnskudd, kontanter og lignende | | 2 582 784 | 725 806 |
| Sum omløpsmidler | | 4 960 674 | 3 135 401 |
| SUM EIENDELER | | 45 159 010 | 45 076 151 |

BALANSE - EGENKAPITAL OG GJELD



Balanse

| Beløp i: NOK | Note | 2020 | 2019 |
|-----------------------------------|------|-------------------|-------------------|
| Egenkapital | | | |
| Innskutt egenkapital | | | |
| Aksjekapital | 3 | 151 000 | 151 000 |
| Beholdning av egne aksjer | 3 | | |
| Annen innskutt egenkapital | | 513 871 | 513 871 |
| Sum innskutt egenkapital | | 664 871 | 664 871 |
| Opptjent egenkapital | | | |
| Annen egenkapital | | 21 866 911 | 21 836 149 |
| Sum opptjent egenkapital | | 21 866 911 | 21 836 149 |
| Sum egenkapital | 7 | 22 531 782 | 22 501 020 |
| Gjeld | | | |
| Langsiktig gjeld | | | |
| Utsatt skatt | 8 | | |
| Annen langsiktig gjeld | | | |
| Gjeld til kredittinstitusjoner | 4, 6 | | |
| Øvrig langsiktig gjeld | 4, 6 | 14 709 875 | 18 694 382 |
| Sum annen langsiktig gjeld | | 14 709 875 | 18 694 382 |
| Sum langsiktig gjeld | | 14 709 875 | 18 694 382 |
| Kortsiktig gjeld | | | |
| Leverandørgjeld | | 282 369 | 283 984 |
| Betalbar skatt | 8 | 1 436 360 | 1 393 498 |
| Skyldig offentlige avgifter | | 67 036 | 74 670 |
| Utbytte | | 4 100 000 | |
| Annen kortsiktig gjeld | 4 | 2 031 588 | 2 128 597 |
| Sum kortsiktig gjeld | | 7 917 354 | 3 880 749 |
| Sum gjeld | | 22 627 229 | 22 575 131 |
| SUM EGENKAPITAL OG GJELD | | 45 159 010 | 45 076 151 |



Brønnøysundregistrene

ÅRSREGNSKAP FOR REGNSKAPSÅRET 2020 - GENERELL INFORMASJON

Journalnummer: 2021 442742

Enheten

Organisasjonsnummer: 990 590 710
Organisasjonsform: Aksjeselskap
Foretaksnavn: BEKKEFARET HOLDING AS
Forretningsadresse: Myrvangveien 6
4016 STAVANGER

Regnskapsår

Årsregnskapets periode: 01.01.2020 - 31.12.2020

Konsern

Morselskap i konsern: Nei

Regnskapsregler

Regler for små foretak benyttet: Ja
Benyttet ved utarbeidelsen av
årsregnskapet til selskapet: Regnskapslovens alminnelige regler

Årsregnskapet fastsatt av kompetent organ

Bekreftet av representant for selskapet: Kirsti Tønnessen
Dato for fastsettelse av årsregnskapet: 23.02.2021

Revisjon

Årsregnskapet er utarbeidet av ekstern
autorisert regnskapsfører: Ja
Ekstern autorisert regnskapsfører har i
løpet av regnskapsåret bistått ved den
løpende regnskapsføringen eller utført
andre tjenester for selskapet enn å
utarbeide årsregnskapet: Ja

Grunnlag for avgivelse

År 2020: Årsregnskap er elektronisk innlevert.
År 2019: Tall er hentet fra elektronisk innlevert årsregnskap fra 2020.

Det er ikke krav til at årsregnskapet m.v. som sendes til Regnskapsregisteret er undertegnet. Kontrollen på at dette er utført ligger hos revisor/enhetens øverste organ. Sikkerheten ivaretas ved at innsender har rolle/rettighet for innsending av årsregnskapet via Altinn, og ved at det bekreftes at årsregnskapet er fastsatt av kompetent organ.

Brønnøysundregistrene, 05.07.2021

Brønnøysundregistrene
Postadresse: Postboks 900, 8910 Brønnøysund
Telefon: 75 00 75 00
E-post: firmapost@brreg.no Internett: www.brreg.no
Organisasjonsnummer: 974 760 673



Organisasjonsnr: 990 590 710
BEKKEFARET HOLDING AS

RESULTATREGNSKAP

| Beløp i: NOK | Note | 2020 | 2019 |
|---|-------------|------------------|------------------|
| RESULTATREGNSKAP | | | |
| Inntekter | | | |
| Leieinntekt | | 8 795 162 | 8 429 161 |
| Sum inntekter | | 8 795 162 | 8 429 161 |
| Kostnader | | | |
| Lønnskostnad | 5 | | |
| Avskrivning av driftsmidler og immaterielle eiendeler | 2 | 1 742 415 | 1 742 415 |
| Annen driftskostnad | 5 | 1 330 978 | 1 073 389 |
| Sum kostnader | | 3 073 393 | 2 815 804 |
| Driftsresultat | | 5 721 769 | 5 613 357 |
| Finansinntekter og finanskostnader | | | |
| Annen finansinntekt | | 10 845 | 21 720 |
| Sum finansinntekter | | 10 845 | 21 720 |
| Rentekostnad til foretak i samme konsern | | 165 493 | 200 106 |
| Sum finanskostnader | | 165 493 | 200 106 |
| Netto finans | | -154 648 | -178 386 |
| Ordinært resultat før skattekostnad | | 5 567 122 | 5 434 972 |
| Skattekostnad på ordinært resultat | 8 | 1 436 360 | 1 393 498 |
| Ordinært resultat etter skattekostnad | | 4 130 762 | 4 041 474 |
| Årsresultat | 7 | 4 130 762 | 4 041 474 |
| Årsresultat etter minoritetsinteresser | | 4 130 762 | 4 041 474 |
| Totalresultat | | 4 130 762 | 4 041 474 |
| Overføringer og disponeringer | | | |
| Ordinært utbytte | | 4 100 000 | |
| Avsatt til annen egenkapital | | 30 762 | 4 041 474 |
| Sum overføringer og disponeringer | | 4 130 762 | 4 041 474 |



Organisasjonsnr: 990 590 710
BEKKEFARET HOLDING AS

BALANSE

| Beløp i: NOK | Note | 2020 | 2019 |
|--|------|-------------------|-------------------|
| BALANSE - EIENDELER | | | |
| Anleggsmidler | | | |
| Immaterielle eiendeler | | | |
| Utsatt skattefordel | 8 | | |
| Varige driftsmidler | | | |
| Tomter, bygninger o.a. fast eiendom | 2 | 40 198 336 | 41 940 751 |
| Maskiner og anlegg | 2 | | |
| Skip og flytende installasjoner | 2 | | |
| Driftsløsøre, inventar o. a. utstyr | 2 | | |
| Sum varige driftsmidler | | 40 198 336 | 41 940 751 |
| Finansielle anleggsmidler | | | |
| Lån til foretak i samme konsern | 4 | | |
| Andre langsiktige fordringer | 6 | | |
| Sum anleggsmidler | | 40 198 336 | 41 940 751 |
| Omløpsmidler | | | |
| Varer | | | |
| Fordringer | | | |
| Kundefordringer | | 2 121 094 | 2 112 587 |
| Andre kortsiktige fordringer | 4 | 256 796 | 297 008 |
| Sum fordringer | | 2 377 890 | 2 409 594 |
| Bankinnskudd, kontanter og lignende | | | |
| Bankinnskudd, kontanter o. l. | | 2 582 784 | 725 806 |
| Sum bankinnskudd, kontanter og lignende | | 2 582 784 | 725 806 |
| Sum omløpsmidler | | 4 960 674 | 3 135 401 |
| SUM EIENDELER | | 45 159 010 | 45 076 151 |

BALANSE - EGENKAPITAL OG GJELD

Egenkapital
Innskutt egenkapital



| | | | |
|-----------------------------------|----------|-------------------|-------------------|
| Aksjekapital | 3 | 151 000 | 151 000 |
| Beholdning av egne aksjer | 3 | | |
| Annen innskutt egenkapital | | 513 871 | 513 871 |
| Sum innskutt egenkapital | | 664 871 | 664 871 |
| Opptjent egenkapital | | | |
| Annen egenkapital | | 21 866 911 | 21 836 149 |
| Sum opptjent egenkapital | | 21 866 911 | 21 836 149 |
| Sum egenkapital | 7 | 22 531 782 | 22 501 020 |
| Gjeld | | | |
| Langsiktig gjeld | | | |
| Utsatt skatt | 8 | | |
| Annen langsiktig gjeld | | | |
| Gjeld til | | | |
| kredittinstitusjoner | 4, 6 | | |
| Øvrig langsiktig gjeld | 4, 6 | 14 709 875 | 18 694 382 |
| Sum annen langsiktig gjeld | | 14 709 875 | 18 694 382 |
| Sum langsiktig gjeld | | 14 709 875 | 18 694 382 |
| Kortsiktig gjeld | | | |
| Leverandørgjeld | | 282 369 | 283 984 |
| Betalbar skatt | 8 | 1 436 360 | 1 393 498 |
| Skyldig offentlige avgifter | | 67 036 | 74 670 |
| Utbytte | | 4 100 000 | |
| Annen kortsiktig gjeld | 4 | 2 031 588 | 2 128 597 |
| Sum kortsiktig gjeld | | 7 917 354 | 3 880 749 |
| Sum gjeld | | 22 627 229 | 22 575 131 |
| SUM EGENKAPITAL OG GJELD | | 45 159 010 | 45 076 151 |



Organisasjonsnr: 990 590 710
BEKKEFARET HOLDING AS

NOTEOPPLYSNINGER - SELSKAP - alle poster oppgitt i hele tall

Note

Antall aksjer og aksjeeiere

| <u>Aksjeklasse</u> | <u>Ant. aksjer</u> | <u>Pålydende</u> | <u>Bokført verdi</u> |
|--------------------|--------------------|------------------|----------------------|
| Ordinære aksjer | 151000.00 | 1.00 | 151000.00 |

| <u>Aksjeeiere - fritekst</u> | <u>Antall</u> | <u>Eierandel</u> | <u>Aksjeklasse</u> |
|------------------------------|---------------|------------------|--------------------|
| Westco Eiendom AS | 151000.00 | 100.00% | Ordinære aksjer |

| <u>Sum</u> | <u>Sum antall</u> | <u>Sum eierandel</u> |
|------------|-------------------|----------------------|
| | 151000.00 | 100.00% |

Note

Ytelser til ledende personer

Er det gitt ytelser til ledende person: Nei

Ytelser til daglig leder

| <u>Ytelser</u> | <u>Lønn</u> | <u>Pensj.forpl.</u> | <u>Andre godtgj.</u> |
|----------------|-------------|---------------------|----------------------|
|----------------|-------------|---------------------|----------------------|

Note

Antall årsverk i regnskapsåret

Virksomheten har hatt følgende antall årsverk:
0.00

Note

Lån og sikkerhetsstillelse til ledende personer og aksjeeiere

Er det gitt lån eller sikkerhetsstillelse til ledende personer: Nei



Resultatregnskap Bekkefaret Holding AS

| Driftsinntekter og driftskostnader | Note | 2020 | 2019 |
|---|------|------------------|------------------|
| Leieinntekt | | 8 795 162 | 8 429 161 |
| Sum driftsinntekter | | 8 795 162 | 8 429 161 |
| Avskrivning av driftsmidler og immaterielle eiendeler | 2 | 1 742 415 | 1 742 415 |
| Annen driftskostnad | 5 | 1 330 978 | 1 073 389 |
| Sum driftskostnader | | 3 073 393 | 2 815 804 |
| Driftsresultat | | 5 721 769 | 5 613 357 |
| Finansinntekter og finanskostnader | | | |
| Annen finansinntekt | | 10 845 | 21 720 |
| Rentekostnad til foretak i samme konsern | | 165 493 | 200 106 |
| Resultat av finansposter | | -154 648 | -178 386 |
| Ordinært resultat før skattekostnad | | 5 567 122 | 5 434 972 |
| Skattekostnad på ordinært resultat | 8 | 1 436 360 | 1 393 498 |
| Arsresultat | 7 | 4 130 762 | 4 041 474 |
| Overføringer | | | |
| Avsatt til utbytte | | 4 100 000 | 0 |
| Avsatt til annen egenkapital | | 30 762 | 4 041 474 |
| Sum overføringer | | 4 130 762 | 4 041 474 |



Balanse

Bekkefaret Holding AS


| Eiendeler | Note | 2020 | 2019 |
|-------------------------------------|------|-------------------|-------------------|
| Anleggsmidler | | | |
| Immaterielle eiendeler | | | |
| Varige driftsmidler | | | |
| Tomter, bygninger o.a. fast eiendom | 2 | 40 198 336 | 41 940 751 |
| Sum varige driftsmidler | | 40 198 336 | 41 940 751 |
| Sum anleggsmidler | | 40 198 336 | 41 940 751 |
| Omløpsmidler | | | |
| Fordringer | | | |
| Kundefordringer | | 2 121 094 | 2 112 587 |
| Andre kortsiktige fordringer | 4 | 256 796 | 297 008 |
| Sum fordringer | | 2 377 890 | 2 409 594 |
| Bankinnskudd, kontanter o.l. | | 2 582 784 | 725 806 |
| Sum omløpsmidler | | 4 960 674 | 3 135 401 |
| Sum eiendeler | | 45 159 010 | 45 076 151 |




Balanse

Bekkefaret Holding AS

| Egenkapital og gjeld | Note | 2020 | 2019 |
|-----------------------------------|------|-------------------|-------------------|
| Innskutt egenkapital | | | |
| Aksjekapital | 3 | 151 000 | 151 000 |
| Annen innskutt egenkapital | | 513 871 | 513 871 |
| Sum innskutt egenkapital | | 664 871 | 664 871 |
| Opptjent egenkapital | | | |
| Annen egenkapital | | 21 866 911 | 21 836 149 |
| Sum opptjent egenkapital | | 21 866 911 | 21 836 149 |
| Sum egenkapital | 7 | 22 531 782 | 22 501 020 |
| Gjeld | | | |
| Annen langsiktig gjeld | | | |
| Øvrig langsiktig gjeld | 4, 6 | 14 709 875 | 18 694 382 |
| Sum annen langsiktig gjeld | | 14 709 875 | 18 694 382 |
| Kortsiktig gjeld | | | |
| Leverandørgjeld | | 282 369 | 283 984 |
| Betalbar skatt | 8 | 1 436 360 | 1 393 498 |
| Skyldig offentlige avgifter | | 67 036 | 74 670 |
| Utbytte | | 4 100 000 | 0 |
| Annen kortsiktig gjeld | 4 | 2 031 588 | 2 128 597 |
| Sum kortsiktig gjeld | | 7 917 354 | 3 880 749 |
| Sum gjeld | | 22 627 229 | 22 575 131 |
| Sum egenkapital og gjeld | | 45 159 010 | 45 076 151 |


Trygve Jacobsen
styreleder

Stavanger 23/2-21
Styret i Bekkefaret Holding AS

Kirsti Tønnessen
styremedlem/daglig leder


Trond Jacobsen
styremedlem



Noter 2020

Bekkefaret Holding AS

Note 1 Regnskapsprinsipper

Årsregnskapet er satt opp i samsvar med regnskapsloven og NRS 8 - God regnskapsskikk for små foretak.

Driftsinntekter

Inntektsføring av utleieinntekter skjer på leveringstidspunktet. Tjenester inntektsføres etter hvert som de leveres.

Skatt

Skattekostnaden i resultatregnskapet omfatter både periodens betalbare skatt og endring i utsatt skatt. Utsatt skatt er beregnet med 22 % på grunnlag av de midlertidige forskjeller som eksisterer mellom regnskapsmessige og skattemessige verdier, samt ligningsmessig underskudd til fremføring ved utgangen av regnskapsåret. Skatteøkende og skattereduserende midlertidige forskjeller som reverserer eller kan reverseres i samme periode er utlignet og nettoført.

Klassifisering og vurdering av anleggsmidler

Anleggsmidler omfatter eiendeler bestemt til varig eie og bruk. Anleggsmidler er vurdert til anskaffelseskost. Varige driftsmidler balanseføres og avskrives over driftsmidlets økonomiske levetid. Avskrivningsperioden for fast eiendom anskaffet etter 2009 er dekomponert i en del som gjelder råbygget og en del som gjelder faste tekniske installasjoner. Varige driftsmidler nedskrives til gjenvinnbart beløp ved verdifall som forventes ikke å være forbigående. Gjenvinnbart beløp er det høyeste av netto salgsverdi og verdi i bruk. Verdi i bruk er nåverdi av fremtidige kontantstrømmer knyttet til eiendelen. Nedskrivningen reverseres når grunnlaget for nedskrivningen ikke lenger er til stede.

Klassifisering og vurdering av omløpsmidler

Omløpsmidler og kortsiktig gjeld omfatter normalt poster som forfaller til betaling innen ett år etter balansedagen, samt poster som knytter seg til varekretsløpet. Omløpsmidler vurderes til laveste verdi av anskaffelseskost og virkelig verdi.

Fordringer

Kundefordringer og andre fordringer oppføres til pålydende etter fradrag for avsetning til forventet tap. Avsetning til tap gjøres på grunnlag av en individuell vurdering av de enkelte fordringene.



Noter 2020

Bekkefare Holding AS

Note 2 Anleggsmidler

| | Bygning og tomt | Merverdi v/fusjon | Sum |
|------------------------------------|--------------------|----------------------|------------|
| Anskaffelseskost pr. 01.01.20 | 39 612 835 | 28 112 210 | 67 725 045 |
| = Anskaffelseskost 31.12.20 | 39 612 835 | 28 112 210 | 67 725 045 |
| Akkumulerte avskrivninger 31.12.20 | 22 394 900 | 5 131 810 | 27 526 710 |
| = Bokført verdi 31.12.20 | 17 217 935 | 22 980 400 | 40 198 335 |
| Årets ordinære avskrivninger | 1 136 615 | 605 800 | 1 742 415 |

Note 3 Aksjonærer

Aksjekapitalen i Bekkefare Holding AS pr. 31.12 består av:

| | Antall | Pålydende | Bokført |
|-----------------|---------|-----------|---------|
| Ordinære aksjer | 151 000 | 1,0 | 151 000 |
| Sum | 151 000 | | 151 000 |

Eierstruktur

Aksjonærer i % pr. 31.12:

| | Ordinære | Eierandel |
|-------------------|----------|-----------|
| Westco Eiendom AS | 151 000 | 100,0 |

Styrets leder Trygve Jacobsen eier 100 % av Westco Eiendom Holding AS

Note 4 Mellomværende med selskap i samme konsern

| | 2020 | 2019 |
|---------------------------------|------------|------------|
| Fordringer | | |
| Sum | 0 | 0 |
| Gjeld | | |
| Lån fra foretak i samme konsern | 14 709 875 | 18 694 382 |
| Sum | 14 709 875 | 18 694 382 |



Noter 2020

Bekkefaret Holding AS

Note 5 Lønnskostnader og ytelser, godtgjørelser til daglig leder, styret og revisor

Selskapet har ingen ansatte og det har ikke vært utbetalinger til selskapets tillitsmenn. Daglig leder lønnes fra annet selskap.

Selskapet er ikke pliktig til å ha tjenstepensjonsordning etter lov om obligatorisk tjenstepensjon.

Revisor

Kostnadsført revisjonshonorar for 2020 utgjør kr 12 563 eks mva
I tillegg kommer honorar for andre tjenester med kr 2 010 eks. mva

Note 6 Fordringer, gjeld og pantstillelser

| | 2020 | 2019 |
|---|-------------------|-------------------|
| Fordringer med forfall senere enn ett år | | |
| Andre langsiktige fordringer | 0 | 0 |
| Sum | 0 | 0 |
| Langsiktig gjeld med forfall senere enn 5 år | | |
| Annen langsiktig gjeld | 0 | 0 |
| Sum | 0 | 0 |
| Gjeld sikret ved pant | 0 | 0 |
| Pantsatte eiendeler: | | |
| Tomter, bygninger o.a. fast eiendom | 40 198 336 | 41 940 751 |
| Sum | 40 198 336 | 41 940 751 |

Bekkefaret Holding AS har stillet kausjon med limit 55 mill ovenfor pantegjeld i morselskapet

Note 7 Egenkapital

| | Aksjekapital | Annen innskutt egenkapital | Annen egenkapital | Sum egenkapital |
|----------------------------|----------------|----------------------------|-------------------|-------------------|
| Egenkapital Pr. 01.01.2020 | 151 000 | 513 871 | 21 836 149 | 22 501 020 |
| Årets resultat | | 0 | 4 130 762 | 4 130 762 |
| Utbytte | | 0 | -4 100 000 | -4 100 000 |
| Pr. 31.12.2020 | 151 000 | 513 871 | 21 866 911 | 22 531 782 |



Noter 2020

Bekkefaret Holding AS

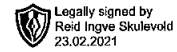
Note 8 Skatt

| Årets skattekostnad | 2020 | 2019 |
|--|------------------|------------------|
| Resultatført skatt på ordinært resultat: | | |
| Betalbar skatt | 1 436 360 | 1 393 498 |
| Endring i utsatt skattefordel | 0 | 0 |
| Skattekostnad ordinært resultat | 1 436 360 | 1 393 498 |
| Skattepliktig inntekt: | | |
| Ordinært resultat før skatt | 5 567 122 | 5 434 972 |
| Permanente forskjeller | 0 | -190 |
| Endring i midlertidige forskjeller | 961 788 | 899 301 |
| Skattepliktig inntekt | 6 528 910 | 6 334 082 |
| Betalbar skatt i balansen: | | |
| Betalbar skatt på årets resultat | 1 436 360 | 1 393 498 |
| Sum betalbar skatt i balansen | 1 436 360 | 1 393 498 |

Skatteeffekten av midlertidige forskjeller som har gitt opphav til utsatt skatt og utsatte skattefordeler, spesifisert på typer av midlertidige forskjeller

| | 2020 | 2019 | Endring |
|---|-------------------|-------------------|----------------|
| Varige driftsmidler | 18 661 430 | 19 601 267 | 939 837 |
| Gevinst – og tapskonto | 87 802 | 109 753 | 21 951 |
| Sum | 18 749 232 | 19 711 020 | 961 788 |
| Inngår ikke i beregningen av utsatt skatt | -22 980 400 | -23 586 200 | -605 800 |
| Grunnlag for utsatt skatt | -4 231 168 | -3 875 180 | 355 988 |
| Utsatt skatt (22 %) | -930 857 | -852 540 | 78 317 |

I samsvar med god regnskapsskikk for små foretak er utsatt skattefordel ikke balanseført



UAVHENGIG REVISORS BERETNING
Til generalforsamlingen i Bekkefaret Holding AS

Uttalelse om revisjonen av årsregnskapet

Konklusjon

Vi har revidert selskapet Bekkefaret Holding AS' årsregnskap som viser et overskudd på kr 4 130 762. Årsregnskapet består av balanse per 31. desember 2020, resultatregnskap for regnskapsåret avsluttet per denne datoen og noter til årsregnskapet, herunder et sammendrag av viktige regnskapsprinsipper.

Etter vår mening er det medfølgende årsregnskapet avgitt i samsvar med lov og forskrifter og gir et rettviseende bilde av selskapets finansielle stilling per 31. desember 2020, og av dets resultater for regnskapsåret avsluttet per denne datoen i samsvar med regnskapslovens regler og god regnskapsskikk i Norge.

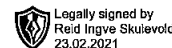
Grunnlag for konklusjonen

Vi har gjennomført revisjonen i samsvar med lov, forskrift og god revisjonsskikk i Norge, herunder de internasjonale revisjonsstandardene (ISA-ene). Våre oppgaver og plikter i henhold til disse standardene er beskrevet i *Revisors oppgaver og plikter ved revisjon av årsregnskapet*. Vi er uavhengige av selskapet slik det kreves i lov og forskrift, og har overholdt våre øvrige etiske forpliktelser i samsvar med disse kravene. Etter vår oppfatning er innhentet revisjonsbevis tilstrekkelig og hensiktsmessig som grunnlag for vår konklusjon.

Styret og daglig leders ansvar for årsregnskapet

Styret og daglig leder (ledelsen) er ansvarlig for å utarbeide årsregnskapet i samsvar med lov og forskrifter, herunder for at det gir et rettviseende bilde i samsvar med regnskapslovens regler og god regnskapsskikk i Norge. Ledelsen er også ansvarlig for slik intern kontroll som den finner nødvendig for å kunne utarbeide et årsregnskap som ikke inneholder vesentlig feilinformasjon, verken som følge av misligheter eller utilsiktede feil.

Ved utarbeidelsen av årsregnskapet må ledelsen ta standpunkt til selskapets evne til fortsatt drift og opplyse om forhold av betydning for fortsatt drift. Forutsetningen om fortsatt drift skal legges til grunn for årsregnskapet så lenge det ikke er sannsynlig at virksomheten vil bli avviklet.



Revisors oppgaver og plikter ved revisjonen av årsregnskapet

Vårt mål er å oppnå betryggende sikkerhet for at årsregnskapet som helhet ikke inneholder vesentlig feilinformasjon, verken som følge av misligheter eller utilsiktede feil, og å avgi en revisjonsberetning som inneholder vår konklusjon. Betryggende sikkerhet er en høy grad av sikkerhet, men ingen garanti for at en revisjon utført i samsvar med lov, forskrift og god revisjonsskikk i Norge, herunder ISA-ene, alltid vil avdekke vesentlig feilinformasjon som eksisterer. Feilinformasjon kan oppstå som følge av misligheter eller utilsiktede feil. Feilinformasjon blir vurdert som vesentlig dersom den enkeltvis eller samlet med rimelighet kan forventes å påvirke økonomiske beslutninger som brukerne foretar basert på årsregnskapet.

For videre beskrivelse av revisors oppgaver og plikter vises det til

<https://revisorforeningen.no/revisjonsberetninger>

Uttalelse om øvrige lovmessige krav

Konklusjon om registrering og dokumentasjon

Basert på vår revisjon av årsregnskapet som beskrevet ovenfor, og kontrollhandlinger vi har funnet nødvendig i henhold til internasjonal standard for attestasjonsoppdrag (ISAE) 3000

«Attestasjonsoppdrag som ikke er revisjon eller forenklet revisorkontroll av historisk finansiell informasjon», mener vi at ledelsen har oppfylt sin plikt til å sørge for ordentlig og oversiktlig registrering og dokumentasjon av selskapets regnskapsopplysninger i samsvar med lov og god bokføringsskikk i Norge.

Stavanger, 23. februar 2021

Revisjon Vest AS

e-sign

Reid Ingve Skulevold

Statsautorisert revisor