



ÅRSREGNSKAPET FOR REGNSKAPSÅRET 2020 - GENERELL INFORMASJON

Enheten

Organisasjonsnummer: 987 902 612
Organisasjonsform: Aksjeselskap
Foretaksnavn: OSLO KRU AS
Forretningsadresse: Storgata 10A
0155 OSLO

Regnskapsår

Årsregnskapets periode: 01.01.2020 - 31.12.2020

Konsern

Morselskap i konsern: Nei

Regnskapsregler

Regler for små foretak benyttet: Ja
Benyttet ved utarbeidelsen av årsregnskapet til selskapet: Regnskapslovens alminnelige regler

Årsregnskapet fastsatt av kompetent organ

Bekreftet av representant for selskapet: Anne Cecilie Winther
Dato for fastsettelse av årsregnskapet: 31.08.2021

Grunnlag for avgivelse

År 2020: Årsregnskapet er elektronisk innlevert
År 2019: Tall er hentet fra elektronisk innlevert årsregnskap fra 2020

Det er ikke krav til at årsregnskapet m.v. som sendes til Regnskapsregisteret er undertegnet. Kontrollen på at dette er utført ligger hos revisor/enhetens øverste organ. Sikkerheten ivaretas ved at innsender har rolle/rettighet for innsending av årsregnskapet via Altinn, og ved at det bekreftes at årsregnskapet er fastsatt av kompetent organ.

Brønnøysundregistrene, 22.09.2022



Resultatregnskap

Beløp i: NOK	Note	2020	2019
RESULTATREGNSKAP			
Inntekter			
Salgsinntekt		7 033 045	40 094 317
Annen driftsinntekt	8	1 882 580	
Sum inntekter		8 915 625	40 094 317
Kostnader			
Fremmedtjenester		37 234	1 270 436
Lønnskostnad m.m.	2	7 206 198	34 779 540
Avskrivning på varige driftsmidler	3	435 464	251 381
Nedskrivning av varige driftsmidler og immaterielle eiendeler		35 325	27 796
Annen driftskostnad	2	1 634 390	3 054 948
Sum kostnader		9 348 611	39 384 102
Driftsresultat		-432 986	710 215
Finansinntekter og finanskostnader			
Annen renteinntekt		4 054	10 732
Verdiendring markedsbaserte omløpsmidler	4	10 363	16 628
Sum finansinntekter		14 418	27 360
Annen rentekostnad		129	10 502
Sum finanskostnader		129	10 502
Netto finans		14 289	16 858
Ordinært resultat før skattekostnad		-418 697	727 073
Skattekostnad på ordinært resultat	6	-89 741	150 993
Ordinært resultat etter skattekostnad		-328 956	576 080
Årsresultat		-328 956	576 080
Årsresultat etter minoritetsinteresser		-328 956	576 080
Totalresultat		-328 956	576 080



Resultatregnskap

Beløp i: NOK	Note	2020	2019
Overføringer og disponeringer			
Avsatt til annen egenkapital			576 080
Overført fra annen egenkapital		-328 956	
Sum overføringer og disponeringer		-328 956	576 080



Balanse

Beløp i: NOK	Note	2020	2019
BALANSE - EIENDELER			
Anleggsmidler			
Immaterielle eiendeler			
Utsatt skattefordel	6	17 880	9 280
Sum immaterielle eiendeler		17 880	9 280
Varige driftsmidler			
Tomter m.m	3		
Maskiner og anlegg	3		
Skip, rigger, og lignende	3		
Driftsløsøre, inventar o.l	3	1 398 488	1 621 588
Sum varige driftsmidler	3	1 398 488	1 621 588
Investeringer i aksjer og andeler	4		
Sum anleggsmidler		1 416 368	1 630 868
Omløpsmidler			
Varer			
Fordringer			
Kundefordringer		180 000	1 020 705
Andre kortsiktige fordringer	2, 6	824 774	411 573
Sum fordringer		1 004 774	1 432 278
Investeringer			
Aksjer og andeler i foretak i samme konsern	4		
Markedsbaserte aksjer	4	184 532	174 168
Markedsbaserte obligasjoner	4		
Andre markedsbaserte finansielle instrumenter	4		
Sum investeringer		184 532	174 168
Bankinnskudd, kontanter og lignende			
Bankinnskudd, kontanter o.l	5	1 287 906	5 645 930
Sum bankinnskudd, kontanter og lignende		1 287 906	5 645 930
Sum omløpsmidler		2 477 212	7 252 376



Balanse

Beløp i: NOK	Note	2020	2019
SUM EIENDELER		3 893 580	8 883 244
BALANSE - EGENKAPITAL OG GJELD			
Egenkapital			
Innskutt egenkapital			
Aksjekapital	9	152 000	152 000
Beholdning av egne aksjer	7, 9		
Overkurs		10 000	10 000
Sum innskutt egenkapital		162 000	162 000
Opptjent egenkapital			
Annen egenkapital	7	2 686 306	3 015 261
Sum opptjent egenkapital		2 686 306	3 015 261
Sum egenkapital	7, 8	2 848 306	3 177 261
Gjeld			
Langsiktig gjeld			
Utsatt skatt	6		
Annen langsiktig gjeld			
Sum langsiktig gjeld		0	0
Kortsiktig gjeld			
Leverandørgjeld		57 199	321 721
Betalbar skatt	6		162 007
Skyldige offentlige avgifter		207 252	1 379 260
Annen kortsiktig gjeld		780 822	3 842 994
Sum kortsiktig gjeld		1 045 274	5 705 982
Sum gjeld		1 045 274	5 705 982
SUM EGENKAPITAL OG GJELD		3 893 580	8 883 244



Brønnøysundregistrene

ÅRSREGNSKAP FOR REGNSKAPSÅRET 2020 - GENERELL INFORMASJON

Journalnummer: 2021 740483

Enheten

Organisasjonsnummer: 987 902 612
Organisasjonsform: Aksjeselskap
Foretaksnavn: OSLO KRU AS
Forretningsadresse: Storgata 10A
0155 OSLO

Regnskapsår

Årsregnskapets periode: 01.01.2020 - 31.12.2020

Konsern

Morselskap i konsern: Nei

Regnskapsregler

Regler for små foretak benyttet: Ja
Benyttet ved utarbeidelsen av
årsregnskapet til selskapet: Regnskapslovens alminnelige regler

Årsregnskapet fastsatt av kompetent organ

Bekreftet av representant for selskapet: Anne Cecilie Winther
Dato for fastsettelse av årsregnskapet: 31.08.2021

Grunnlag for avgivelse

År 2020: Årsregnskap er elektronisk innlevert.
År 2019: Tall er hentet fra elektronisk innlevert årsregnskap fra 2020.

Det er ikke krav til at årsregnskapet m.v. som sendes til Regnskapsregisteret er undertegnet. Kontrollen på at dette er utført ligger hos revisor/enhetens øverste organ. Sikkerheten ivaretas ved at innsender har rolle/rettighet for innsending av årsregnskapet via Altinn, og ved at det bekreftes at årsregnskapet er fastsatt av kompetent organ.

Brønnøysundregistrene, 25.09.2021



Organisasjonsnr: 987 902 612
OSLO KRU AS

RESULTATREGNSKAP

Beløp i: NOK	Note	2020	2019
RESULTATREGNSKAP			
Inntekter			
Salgsinntekt		7 033 045	40 094 317
Annen driftsinntekt	8	1 882 580	
Sum inntekter		8 915 625	40 094 317
Kostnader			
Fremmedtjenester		37 234	1 270 436
Lønnskostnad m.m.	2	7 206 198	34 779 540
Avskrivning på varige driftsmidler	3	435 464	251 381
Nedskrivning av varige driftsmidler og immaterielle eiendeler		35 325	27 796
Annen driftskostnad	2	1 634 390	3 054 948
Sum kostnader		9 348 611	39 384 102
Driftsresultat		-432 986	710 215
Finansinntekter og finanskostnader			
Annen renteinntekt		4 054	10 732
Verdiendring markedsbaserte omløpsmidler	4	10 363	16 628
Sum finansinntekter		14 418	27 360
Annen rentekostnad		129	10 502
Sum finanskostnader		129	10 502
Netto finans		14 289	16 858
Ordinært resultat før skattekostnad		-418 697	727 073
Skattekostnad på ordinært resultat	6	-89 741	150 993
Ordinært resultat etter skattekostnad		-328 956	576 080
Årsresultat		-328 956	576 080
Årsresultat etter minoritetsinteresser		-328 956	576 080
Totalresultat		-328 956	576 080
Overføringer og disponeringer			
Avsatt til annen egenkapital			576 080



Overført fra annen egenkapital	-328 956	
Sum overføringer og disponeringer	-328 956	576 080



Organisasjonsnr: 987 902 612
OSLO KRU AS

BALANSE

Beløp i: NOK	Note	2020	2019
BALANSE - EIENDELER			
Anleggsmidler			
Immaterielle eiendeler			
Utsatt skattefordel	6	17 880	9 280
Sum immaterielle eiendeler		17 880	9 280
Varige driftsmidler			
Tomter m.m	3		
Maskiner og anlegg	3		
Skip, rigger, og lignende	3		
Driftsløsøre, inventar o.l	3	1 398 488	1 621 588
Sum varige driftsmidler	3	1 398 488	1 621 588
Investeringer i aksjer og andeler	4		
Sum anleggsmidler		1 416 368	1 630 868
Omløpsmidler			
Varer			
Fordringer			
Kundefordringer		180 000	1 020 705
Andre kortsiktige fordringer	2, 6	824 774	411 573
Sum fordringer		1 004 774	1 432 278
Investeringer			
Aksjer og andeler i foretak i samme konsern	4		
Markedsbaserte aksjer	4	184 532	174 168
Markedsbaserte obligasjoner	4		
Andre markedsbaserte finansielle instrumenter	4		
Sum investeringer		184 532	174 168
Bankinnskudd, kontanter og lignende			
Bankinnskudd, kontanter o.l	5	1 287 906	5 645 930
Sum bankinnskudd, kontanter og lignende		1 287 906	5 645 930
Sum omløpsmidler		2 477 212	7 252 376
SUM EIENDELER		3 893 580	8 883 244
BALANSE - EGENKAPITAL OG GJELD			



Egenkapital			
Innskutt egenkapital			
Aksjekapital	9	152 000	152 000
Beholdning av egne aksjer	7, 9		
Overkurs		10 000	10 000
Sum innskutt egenkapital		162 000	162 000
Opptjent egenkapital			
Annen egenkapital	7	2 686 306	3 015 261
Sum opptjent egenkapital		2 686 306	3 015 261
Sum egenkapital	7, 8	2 848 306	3 177 261
Gjeld			
Langsiktig gjeld			
Utsatt skatt	6		
Annen langsiktig gjeld			
Sum langsiktig gjeld		0	0
Kortsiktig gjeld			
Leverandørgjeld		57 199	321 721
Betalbar skatt	6		162 007
Skyldige offentlige avgifter		207 252	1 379 260
Annen kortsiktig gjeld		780 822	3 842 994
Sum kortsiktig gjeld		1 045 274	5 705 982
Sum gjeld		1 045 274	5 705 982
SUM EGENKAPITAL OG GJELD		3 893 580	8 883 244



Organisasjonsnr: 987 902 612
OSLO KRU AS

NOTEOPPLYSNINGER - SELSKAP - alle poster oppgitt i hele tall

Note
2

Antall årsverk i regnskapsåret

Virksomheten har hatt følgende antall årsverk:
14.00



Årsregnskap 2020

Oslo Kru AS

Resultatregnskap
Balanse
Noter til regnskapet

Org.nr.: 987 902 612



Oslo Kru AS

Resultatregnskap for 2020

	Note	2020	2019
DRIFTSINNEKTER OG DRIFTSKOSTNADER			
Salgsinntekt		7 033 045	40 094 317
Annen driftsinntekt	8	1 882 580	0
SUM DRIFTSINNEKTER		8 915 625	40 094 317
Fremmedtjenester		37 234	1 270 436
Lønnskostnad m.m.	2	7 206 198	34 779 540
Avskrivning på varige driftsmidler	3	435 464	251 381
Nedskrivning av varige driftsmidler		35 325	27 796
Annen driftskostnad	2	1 634 390	3 054 948
SUM DRIFTSKOSTNADER		9 348 611	39 384 102
DRIFTSRESULTAT		-432 986	710 215
FINANSINNEKTER OG FINANSKOSTNADER			
Annen renteinntekt		4 054	10 732
Verdiendring markedsbaserte omløpsmidler	4	10 363	16 628
Annen rentekostnad		129	10 502
RESULTAT AV FINANSPOSTER		14 289	16 858
ORDINÆRT RESULTAT FØR SKATTEKOSTNAD		-418 697	727 073
Skattekostnad på ordinært resultat	6	-89 741	150 993
ÅRSRESULTAT		-328 956	576 080
OPPLYSNINGER OM RESULTATDISPONERINGER			
Avsatt til annen egenkapital		0	576 080
Overført fra annen egenkapital		328 956	0
SUM DISPONERT		-328 956	576 080

Oslo Kru AS



Oslo Kru AS

Balanse pr. 31. desember 2020

	Note	2020	2019
EIENDELER			
ANLEGGSMIDLER			
Immaterielle eiendeler			
Utsatt skattefordel	6	17 880	9 280
Sum immaterielle eiendeler		17 880	9 280
Varige driftsmidler			
Driftsløsøre, inventar o.l	3	1 398 488	1 621 588
Sum varige driftsmidler	3	1 398 488	1 621 588
SUM ANLEGGSMIDLER		1 416 368	1 630 868
OMLØPSMIDLER			
Fordringer			
Kundefordringer		180 000	1 020 705
Andre kortsiktige fordringer	2, 6	824 774	411 573
Sum fordringer		1 004 774	1 432 278
Investeringer			
Markedsbaserte verdipapirer	4	184 532	174 168
Sum investeringer		184 532	174 168
Bankinnskudd, kontanter o.l	5	1 287 906	5 645 930
SUM OMLØPSMIDLER		2 477 212	7 252 376
SUM EIENDELER		3 893 580	8 883 244

Oslo Kru AS




Oslo Kru AS

Balanse pr. 31. desember 2020


	Note	2020	2019
EGENKAPITAL OG GJELD			
Innskutt egenkapital			
Aksjekapital	9	152 000	152 000
Overkurs		10 000	10 000
Sum innskutt egenkapital		162 000	162 000
Opptjent egenkapital			
Annen egenkapital	7	2 686 306	3 015 261
Sum opptjent egenkapital		2 686 306	3 015 261
SUM EGENKAPITAL	7, 8	2 848 306	3 177 261
GJELD			
Kortsiktig gjeld			
Leverandørgjeld		57 199	321 721
Betalbar skatt	6	0	162 007
Skyldige offentlige avgifter		207 252	1 379 260
Annen kortsiktig gjeld		780 822	3 842 994
Sum kortsiktig gjeld		1 045 274	5 705 982
SUM GJELD		1 045 274	5 705 982
SUM GJELD OG EGENKAPITAL		3 893 580	8 883 244


Oslo, 15.04.2021



Kim Alexander Holm
Styrets leder


Marit Vindvik
Styrets nestleder


Lars Erik Bach
Styremedlem


Bjørn Alvin Storvik
Styremedlem


Tommy Reite
Styremedlem


Anne Cecilie Winther
Daglig leder

Oslo Kru AS



Oslo Kru AS

Noter til regnskapet for 2020

Note 1 Regnskapsprinsipper

Årsregnskapet er satt opp i samsvar med regnskapsloven og NRS 8 - God regnskapsskikk for små foretak.

Driftsinntekter

Inntektsføring ved salg av varer skjer på leveringstidspunktet. Tjenester inntektsføres etter hvert som de leveres.

Skatt

Skattekostnaden i resultatregnskapet omfatter både periodens betalbare skatt og endring i utsatt skatt. Utsatt skatt er beregnet med 22% på grunnlag av de midlertidige forskjeller som eksisterer mellom regnskapsmessige og skattemessige verdier, samt ligningsmessig underskudd til fremføring ved utgangen av regnskapsåret. Skatteøkende og skattereduserende midlertidige forskjeller som reverserer eller kan reverseres i samme periode er utlignet og nettoført.

Klassifisering og vurdering av anleggsmidler

Anleggsmidler omfatter eiendeler bestemt til varig eie og bruk. Anleggsmidler er vurdert til anskaffelseskost. Varige driftsmidler balanseføres og avskrives over driftsmiddelets økonomiske levetid.

Klassifisering og vurdering av omløpsmidler

Omløpsmidler og kortsiktig gjeld omfatter normalt poster som forfaller til betaling innen ett år etter balansedagen, samt poster som knytter seg til varekretsløpet. Omløpsmidler vurderes til laveste verdi av anskaffelseskost og virkelig verdi.

Fordringer

Kundefordringer og andre fordringer oppføres til pålydende etter fradrag for avsetning til forventet tap. Avsetning til tap gjøres på grunnlag av en individuell vurdering av de enkelte fordringene.

Note 2 Lønnskostnader og ytelser, godtgjørelser til daglig leder, styret og revisor

Lønnskostnader	2020	2019
Lønninger	5 979 663	29 449 539
Arbeidsgiveravgift	929 550	4 228 346
Pensjonskostnader	92 205	476 981
Andre ytelser	204 780	624 675
Sum	7 206 198	34 779 540

Selskapet har i 2020 sysselsatt 14 årsverk.

Pensjonsforpliktelser

Selskapet har tjenestepensjonsordning etter lov om obligatorisk tjenestepensjon.

Ytelser til ledende personer	Daglig leder	Styret
Lønn	494 252	0
Pensjonskostnader	20 853	0
Annen godtgjørelse	14 202	0

Revisor

Kostnadsført revisjonshonorar for 2020 utgjør kr 40 796 for revisjon og andre tjenester.



Oslo Kru AS

Noter til regnskapet for 2020

Note 3 Anleggsmidler

	Driftsløsøre, inventar ol.	Programvare	Sum
Anskaffelseskost pr. 01.01.20	1 133 577	1 748 842	2 882 419
+ Tilgang kjøpte driftsmidler	26 325	221 364	247 689
- Avgang i året	274 006		274 006
= Anskaffelseskost 31.12.20	885 896	1 970 206	2 856 102
Akkumulerte avskrivninger 31.12.20	740 958	716 656	1 457 614
= Bokført verdi 31.12.20	144 938	1 253 550	1 398 488
Årets ordinære avskrivninger	102 225	368 564	470 789
Økonomisk levetid	4 - 6 år	5 år	

Programvare er egenutviklet crew call system.

Note 4 Verdipapirer

	Antall andeler	Opprinnelig kostpris	Balanseført verdi	Urealisert gevinst
Aksjefond				
DnB Aktiv 30	1 054	100 000	184 532	84 532

Årets urealiserte gevinst er kr 10 363.

Note 5 Bankinnskudd

Innestående midler på skattetrekkskonto (bundne midler) er på kr 91 427.



Oslo Kru AS

Noter til regnskapet for 2020

Note 6 Skatt

Årets skattekostnad	2020	2019
Resultatført skatt på ordinært resultat:		
Betalbar skatt	-81 141	162 007
Endring i utsatt skattefordel	-8 600	-11 014
Skattekostnad ordinært resultat	-89 741	150 993
Skattepliktig inntekt:		
Ordinært resultat før skatt	-418 697	727 073
Permanente forskjeller	10 783	-40 741
Endring i midlertidige forskjeller	39 090	50 064
Skattepliktig inntekt	-368 823	736 396
Betalbar skatt i balansen:		
Betalbar skatt på årets resultat	0	162 007
Skatt på tilbakeført underskudd	-81 141	0
Sum betalbar skatt i balansen	-81 141	162 007

Negativ betalbar skatt gjelder adgangen til å tilbakeføre underskudd for 2020 mot skattepliktig overskudd i 2018 og 2019

Skatteeffekten av midlertidige forskjeller som har gitt opphav til utsatt skatt og utsatte skattefordeler, spesifisert på typer av midlertidige forskjeller

	2020	2019	Endring
Varige driftsmidler	-6 271	32 819	39 090
Fordringer	-75 000	-75 000	0
Sum	-81 271	-42 181	39 090
Grunnlag for utsatt skattefordel	-81 271	-42 181	39 090
Utsatt skattefordel (22 %)	-17 880	-9 280	8 600

Note 7 Egenkapital

	Aksjekapital	Overkurs	Annen egenkapital	Sum egenkapital
Pr. 31.12.2019	152 000	10 000	3 015 261	3 177 261
Årets resultat			-328 956	-328 956
Utbytte			0	0
Pr 31.12.2020	152 000	10 000	2 686 306	2 848 306



Oslo Kru AS

Noter til regnskapet for 2020

Note 8 Korona-epidemi og hendelser etter balansedagen

Utbruddet av Koronaviruset har skapt en betydelig oppbremsing i næringslivet. Selskapet har vært og er sterkt påvirket av korona-krisen, og tilnærmet alle oppdrag er kansellert fra medio mars 2020. Alle ansatte med unntak av deltids-stillinger i administrasjonen er permittert, og alle kostnader er redusert til et minimum.

Dekning for faste kostnader gjennom myndighetenes krisepakke er mottatt for mars-desember med kr 698.849. I tillegg er mottatt kompensasjon for underleverandør til kulturarrangementer fra Kulturrådet med kr 1.183.731 for mai-september. Det er i tillegg søkt kompensasjon for oktober-desember med kr 180.000, men dette er ved regnskapsavleggelsen ikke bevilget/mottatt, og er ikke oppført i regnskapet for 2020.

Usikkerhet er svært høy knyttet til begrenset forutsigbarhet i lanserte gjenåpningsplaner av samfunnet, og internasjonale begrensninger for turnerende produksjoner. Myndighetene i Norge og internasjonalt lanserer løpende krisepakker for å bistå næringslivet i en meget kritisk periode. Ved avleggelsen av årsregnskapet for 2020 er det fortsatt betydelig usikkerhet knyttet til effektene av virusutbruddet, men selskapet forventer ikke å være i normal drift igjen i 2021.

Selskapet har ingen lånegjeld og få faste kostnader. Selskapet har ved regnskapsavleggelsen tilfredsstillende likviditet. Styret mener at under forutsetning av myndighetenes krisepakker samt egne tiltak, skal selskapet være i stand til å fortsette driften når aktiviteten kan starte opp igjen. Styret vurderer at det pr. dato for signering av balansen ikke er vesentlig risiko for at forutsetningen om fortsatt drift ikke er tilstede.

Note 9 Aksjonærer

Aksjekapitalen i Oslo Kru AS pr. 31.12 består av:

	Antall	Pålydende	Bokført
Ordinære aksjer	152	1 000	152 000
Sum	152		152 000

Eierstruktur

Aksjonærer i % pr. 31.12:

	Ordinære	Eierandel
Lars Erik Bach	17	11
Jan Rune Paulsen	13	9
Jonas Bengtson	11	7
Bjørn Alvin Storvik	8	5
Marit Vindvik	8	5
Kim Alexander Holm	7	5
Adrian Zahl Solskjær Johansen	4	3
Alexandra Gjersøe	4	3
Bjørn Erik Houmb	4	3
Christina Hol	4	3
Christopher Munthe	4	3
Linda Charlotte Varlo	4	3
Olav Mosvold Larsen	4	3
Oscar Stray Braathen	4	3
Sondre Lindaas	4	3
Stine Wicks	4	3
Tom Michaelsen	4	3
Tomm Erik Østberg	4	3
Tor Aage Sørnes	4	3
Trond Larsen	4	3
Petter Aaser Sandvig	3	2
Tina Fossheim	3	2



Oslo Kru AS

Noter til regnskapet for 2020

Tommy Reite	3	2
Karl Michael Hector Sloly	2	1
Tom Erik Røysnes	2	1
Vilde Frank	2	1
Andrew David Keeping	1	1
Anna Waraksa	1	1
Anne Cecilie Winther	1	1
Artur Waraksa	1	1
Børge Løkke Knudsen	1	1
Carolin Steinert	1	1
Dominik Wlodarczyk	1	1
Gareth McDonough	1	1
Godfrey Muvirimi	1	1
Henrik Steen	1	1
Jan Peter Jamvold Telle	1	1
Javier del Campo Perez	1	1
Kristian Thor Helboe	1	1
Martin Stefan Nilsson	1	1
Pawel Szepietowski	1	1
Pål-Hallstein Ous	1	1
Vanja Soløst	1	1
Totalt antall aksjer	152	100

Aksjer og opsjoner eiet av medlemmer i styret og daglig leder:

<u>Navn</u>	<u>Verv</u>	<u>Ordinære</u>
Lars Erik Bach	Styremedlem	17
Kim Alexander Holm	Styrets leder	7
Bjørn Alvin Storvik	Styremedlem	8
Marit Vindvik	Styrets nestleder	8
Anne Cecilie Winther	Daglig leder	1
Tommy Reite	Styremedlem	3
Totalt antall aksjer		44



mazars

Fridtjof Nansens vei 19
0369 Oslo
Norway
Tel: +47 23 19 63 00
www.mazars.no

Til generalforsamlingen i

Oslo Kru AS

UAVHENGIG REVISORS BERETNING

Uttalelse om revisjonen av årsregnskapet

Konklusjon

Vi har revidert årsregnskapet til Oslo Kru AS som viser et underskudd på kr 328.956. Årsregnskapet består av balanse per 31. desember 2020, resultatregnskap for regnskapsåret avsluttet per denne datoen og noter til årsregnskapet, herunder et sammendrag av viktige regnskapsprinsipper.

Etter vår mening er det medfølgende årsregnskapet avgitt i samsvar med lov og forskrifter og gir et rettviseende bilde av selskapets finansielle stilling per 31. desember 2020, og av dets resultater for regnskapsåret avsluttet per denne datoen i samsvar med regnskapslovens regler og god regnskapsskikk i Norge.

Grunnlag for konklusjonen

Vi har gjennomført revisjonen i samsvar med lov, forskrift og god revisjonsskikk i Norge, herunder de internasjonale revisjonsstandardene (ISA-ene). Våre oppgaver og plikter i henhold til disse standardene er beskrevet i Revisors oppgaver og plikter ved revisjon av årsregnskapet. Vi er uavhengige av selskapet slik det kreves i lov og forskrift, og har overholdt våre øvrige etiske forpliktelser i samsvar med disse kravene. Etter vår oppfatning er innhentet revisjonsbevis tilstrekkelig og hensiktsmessig som grunnlag for vår konklusjon.

Styrets og daglig leders ansvar for årsregnskapet

Styret og daglig leder (ledelsen) er ansvarlig for å utarbeide årsregnskapet i samsvar med lov og forskrifter, herunder for at det gir et rettviseende bilde i samsvar med regnskapslovens regler og god regnskapsskikk i Norge. Ledelsen er også ansvarlig for slik intern kontroll som den finner nødvendig for å kunne utarbeide et årsregnskap som ikke inneholder vesentlig feilinformasjon, verken som følge av misligheter eller utilsiktede feil.

Ved utarbeidelsen av årsregnskapet må ledelsen ta standpunkt til selskapets evne til fortsatt drift og opplyse om forhold av betydning for fortsatt drift. Forutsetningen om fortsatt drift skal legges til grunn for årsregnskapet så lenge det ikke er sannsynlig at virksomheten vil bli avvirket.

Revisors oppgaver og plikter ved revisjonen av årsregnskapet

Vårt mål er å oppnå betryggende sikkerhet for at årsregnskapet som helhet ikke inneholder vesentlig feilinformasjon, verken som følge av misligheter eller utilsiktede feil, og å avgi en revisjonsberetning som inneholder vår konklusjon. Betryggende sikkerhet er en høy grad av sikkerhet, men ingen garanti for at en revisjon utført i samsvar med lov, forskrift og god revisjonsskikk i Norge, herunder ISA-ene, alltid vil avdekke vesentlig feilinformasjon som eksisterer. Feilinformasjon kan oppstå som følge av misligheter eller utilsiktede feil. Feilinformasjon blir vurdert som vesentlig dersom den enkeltvis eller samlet med rimelighet kan forventes å påvirke økonomiske beslutninger som brukerne foretar basert på årsregnskapet.

Mazars AS
Org. no. 979 605 994



mazars

Det henvises til <https://revisorforeningen.no/revisjonsberetninger> som inneholder en beskrivelse av revisors oppgaver og plikter.

Uttalelse om øvrige lovmessige krav

Konklusjon om registrering og dokumentasjon

Basert på vår revisjon av årsregnskapet som beskrevet ovenfor, og kontrollhandlinger vi har funnet nødvendig i henhold til internasjonal standard for attestasjonsoppdrag (ISAE) 3000 «Attestasjonsoppdrag som ikke er revisjon eller forenklet revisorkontroll av historisk finansiell informasjon», mener vi at ledelsen har oppfylt sin plikt til å sørge for ordentlig og oversiktlig registrering og dokumentasjon av selskapets regnskapsopplysninger i samsvar med lov og god bokføringskikk i Norge.

Oslo, 15.04.2021
Mazars Revisjon AS



Odd Hugo Linnerud
Statsautorisert revisor