

ÅRSREGNSKAPET FOR REGNSKAPSÅRET 2022 - GENERELL INFORMASJON**Enheten**

Organisasjonsnummer: 983 916 236
Organisasjonsform: Aksjeselskap
Foretaksnavn: VALKYRIEN HOLDING AS
Forretningsadresse: Bogstadveien 27B
0355 OSLO

Regnskapsår

Årsregnskapets periode: 01.01.2022 - 31.12.2022

Konsern

Morselskap i konsern: Ja
Konsernregnskap lagt ved: Nei

Regnskapsregler

Regler for små foretak benyttet: Ja
Benyttet ved utarbeidelsen av årsregnskapet til selskapet: Regnskapslovens alminnelige regler

Årsregnskapet fastsatt av kompetent organ

Bekreftet av representant for selskapet: May Irene Ovtun Van Der Hagen
Dato for fastsettelse av årsregnskapet: 15.06.2023

Grunnlag for avgivelse

År 2022: Årsregnskapet er elektronisk innlevert
År 2021: Tall er hentet fra elektronisk innlevert årsregnskap fra 2022

Det er ikke krav til at årsregnskapet m.v. som sendes til Regnskapsregisteret er undertegnet. Kontrollen på at dette er utført ligger hos revisor/enhetens øverste organ. Sikkerheten ivaretas ved at innsender har rolle/rettighet for innsending av årsregnskapet via Altinn, og ved at det bekreftes at årsregnskapet er fastsatt av kompetent organ.

Brønnøysundregistrene, 30.06.2024



Resultatregnskap

Beløp i: NOK	Note	2022	2021
RESULTATREGNSKAP			
Kostnader			
Annen driftskostnad	1	1 484 983	546 046
Sum kostnader		1 484 983	546 046
Driftsresultat		-1 484 983	-546 046
Finansinntekter og finanskostnader			
Inntekt på investering i datterselskap	2		14 349 817
Renteinntekt fra foretak i samme konsern	3	12 872 160	9 945 659
Annen renteinntekt		364 080	198 589
Annen finansinntekt	2	24 481 434	
Sum finansinntekter		37 717 674	24 494 066
Rentekostnad til foretak i samme konsern	3	397 662	724 025
Annen rentekostnad		17 942 368	11 334 941
Annen finanskostnad		2 781 721	1 990 403
Sum finanskostnader		21 121 751	14 049 369
Netto finans		16 595 923	10 444 697
Ordinært resultat før skattekostnad		15 110 940	9 898 651
Skattekostnad på resultat	4	-1 439 093	1 020 181
Ordinært resultat etter skattekostnad		16 550 033	8 878 470
Årsresultat		16 550 033	8 878 470
Årsresultat etter minoritetsinteresser		16 550 033	8 878 470
Totalresultat		16 550 033	8 878 470
Overføringer og disponeringer			
Ordinært utbytte		6 000 000	10 000 000
Avsatt til annen egenkapital		10 550 033	
Overført fra annen egenkapital			-1 121 530
Sum overføringer og disponeringer	5	16 550 033	8 878 470



Resultatregnskap

Beløp i: NOK	Note	2022	2021
---------------------	-------------	-------------	-------------



Balanse

Beløp i: NOK	Note	2022	2021
BALANSE - EIENDELER			
Anleggsmidler			
Immaterielle eiendeler			
Utsatt skattefordel	4	1 832 739	393 646
Sum immaterielle eiendeler		1 832 739	393 646
Finansielle anleggsmidler			
Investering i datterselskap	2, 6	210 331 726	156 583 468
Lån til foretak i samme konsern	3	415 358 332	350 680 434
Investeringer i tilknyttet selskap	2		
Investeringer i aksjer og andeler		1 011 415	
Andre langsiktige fordringer		81 846	81 846
Sum finansielle anleggsmidler		626 783 320	507 345 748
Sum anleggsmidler		628 616 059	507 739 394
Omløpsmidler			
Varer			
Fordringer			
Andre kortsiktige fordringer		4 919	17 832
Konsernfordringer	3		14 349 817
Sum fordringer		4 919	14 367 649
Bankinnskudd, kontanter og lignende			
Bankinnskudd, kontanter o.l.		30 523 884	257 830
Sum bankinnskudd, kontanter og lignende		30 523 884	257 830
Sum omløpsmidler		30 528 803	14 625 479
SUM EIENDELER		659 144 862	522 364 873

BALANSE - EGENKAPITAL OG GJELD

Egenkapital



Balanse

Beløp i: NOK	Note	2022	2021
Innskutt egenkapital			
Aksjekapital	5, 7	200 000	200 000
Beholdning av egne aksjer	5, 7		
Overkurs	5		
Annen innskutt egenkapital	5		
Sum innskutt egenkapital		200 000	200 000
Opptjent egenkapital			
Annen egenkapital	5	15 177 821	4 627 788
Udekket tap	5		
Sum opptjent egenkapital		15 177 821	4 627 788
Sum egenkapital		15 377 821	4 827 788
Gjeld			
Langsiktig gjeld			
Utsatt skatt	4		
Annen langsiktig gjeld			
Gjeld til kredittinstitusjoner		534 600 000	479 024 280
Langsiktig konserngjeld	3	15 451 878	27 025 480
Øvrig langsiktig gjeld		120 000	120 000
Sum annen langsiktig gjeld		550 171 878	506 169 760
Sum langsiktig gjeld		550 171 878	506 169 760
Kortsiktig gjeld			
Leverandørgjeld			80 844
Betalbar skatt	4		
Skyldig offentlige avgifter		212 215	
Utbytte		6 000 000	10 000 000
Kortsiktig konserngjeld		83 101 692	
Annen kortsiktig gjeld		4 281 255	1 286 480
Sum kortsiktig gjeld		93 595 162	11 367 324
Sum gjeld		643 767 040	517 537 085
SUM EGENKAPITAL OG GJELD		659 144 862	522 364 873



Brønnøysundregistrene

ÅRSREGNSKAP FOR REGNSKAPSÅRET 2022 - GENERELL INFORMASJON

Journalnummer: 2023 500733

Enheten

Organisasjonsnummer: 983 916 236
Organisasjonsform: Aksjeselskap
Foretaksnavn: VALKYRIEN HOLDING AS
Forretningsadresse: Bogstadveien 27B
0355 OSLO

Regnskapsår

Årsregnskapets periode: 01.01.2022 - 31.12.2022

Konsern

Morselskap i konsern: Ja
Konsernregnskap lagt ved: Nei

Regnskapsregler

Regler for små foretak benyttet: Ja
Benyttet ved utarbeidelsen av
årsregnskapet til selskapet: Regnskapslovens alminnelige regler

Årsregnskapet fastsatt av kompetent organ

Bekreftet av representant for selskapet: May Irene Ovtun Van Der Hagen
Dato for fastsettelse av årsregnskapet: 15.06.2023

Revisjon

Årsregnskapet er utarbeidet av ekstern
autorisert regnskapsfører: Ja

Grunnlag for avgivelse

År 2022: Årsregnskap er elektronisk innlevert.
År 2021: Tall er hentet fra elektronisk innlevert årsregnskap fra 2022.

Det er ikke krav til at årsregnskapet m.v. som sendes til Regnskapsregisteret er undertegnet. Kontrollen på at dette er utført ligger hos revisor/enhetens øverste organ. Sikkerheten ivaretas ved at innsender har rolle/rettighet for innsending av årsregnskapet via Altinn, og ved at det bekreftes at årsregnskapet er fastsatt av kompetent organ.

Brønnøysundregistrene, 24.06.2023



Organisasjonsnr: 983 916 236
VALKYRIEN HOLDING AS

RESULTATREGNSKAP

Beløp i: NOK	Note	2022	2021
RESULTATREGNSKAP			
Kostnader			
Annen driftskostnad	1	1 484 983	546 046
Sum kostnader		1 484 983	546 046
Driftsresultat		-1 484 983	-546 046
Finansinntekter og finanskostnader			
Inntekt på investering i datterselskap	2		14 349 817
Renteinntekt fra foretak i samme konsern	3	12 872 160	9 945 659
Annen renteinntekt		364 080	198 589
Annen finansinntekt	2	24 481 434	
Sum finansinntekter		37 717 674	24 494 066
Rentekostnad til foretak i samme konsern	3	397 662	724 025
Annen rentekostnad		17 942 368	11 334 941
Annen finanskostnad		2 781 721	1 990 403
Sum finanskostnader		21 121 751	14 049 369
Netto finans		16 595 923	10 444 697
Ordinært resultat før skattekostnad		15 110 940	9 898 651
Skattekostnad på resultat	4	-1 439 093	1 020 181
Ordinært resultat etter skattekostnad		16 550 033	8 878 470
Årsresultat		16 550 033	8 878 470
Årsresultat etter minoritetsinteresser		16 550 033	8 878 470
Totalresultat		16 550 033	8 878 470
Overføringer og disponeringer			
Ordinært utbytte		6 000 000	10 000 000
Avsatt til annen egenkapital		10 550 033	
Overført fra annen egenkapital			-1 121 530
Sum overføringer og disponeringer	5	16 550 033	8 878 470



Organisasjonsnr: 983 916 236
VALKYRIEN HOLDING AS

BALANSE

Beløp i: NOK Note 2022 2021

BALANSE - EIENDELER

Anleggsmidler

Immaterielle eiendeler

Utsatt skattefordel 4 1 832 739 393 646
Sum immaterielle eiendeler 1 832 739 393 646

Finansielle anleggsmidler

Investering i datterselskap 2, 6 210 331 726 156 583 468
Lån til foretak i samme
konsern 3 415 358 332 350 680 434
Investeringer i
tilknyttet selskap 2
Investeringer i aksjer og
andeler 1 011 415
Andre langsiktige
fordringer 81 846 81 846
Sum finansielle
anleggsmidler 626 783 320 507 345 748
Sum anleggsmidler 628 616 059 507 739 394

Omløpsmidler

Varer

Fordringer

Andre kortsiktige
fordringer 4 919 17 832
Konsernfordringer 3 14 349 817
Sum fordringer 4 919 14 367 649

Bankinnskudd, kontanter og lignende

Bankinnskudd, kontanter o.
l. 30 523 884 257 830
Sum bankinnskudd,
kontanter og lignende 30 523 884 257 830

Sum omløpsmidler 30 528 803 14 625 479

SUM EIENDELER 659 144 862 522 364 873

BALANSE - EGENKAPITAL OG GJELD

Egenkapital

Innskutt egenkapital

Aksjekapital 5, 7 200 000 200 000
Beholdning av egne aksjer 5, 7



Overkurs	5		
Annen innskutt egenkapital	5		
Sum innskutt egenkapital		200 000	200 000
Opptjent egenkapital			
Annen egenkapital	5	15 177 821	4 627 788
Udekket tap	5		
Sum opptjent egenkapital		15 177 821	4 627 788
Sum egenkapital		15 377 821	4 827 788
Gjeld			
Langsiktig gjeld			
Utsatt skatt	4		
Annen langsiktig gjeld			
Gjeld til			
kredittinstitusjoner		534 600 000	479 024 280
Langsiktig konserngjeld	3	15 451 878	27 025 480
Øvrig langsiktig gjeld		120 000	120 000
Sum annen langsiktig gjeld		550 171 878	506 169 760
Sum langsiktig gjeld		550 171 878	506 169 760
Kortsiktig gjeld			
Leverandørgjeld			80 844
Betalbar skatt	4		
Skyldig offentlige avgifter		212 215	
Utbytte		6 000 000	10 000 000
Kortsiktig konserngjeld		83 101 692	
Annen kortsiktig gjeld		4 281 255	1 286 480
Sum kortsiktig gjeld		93 595 162	11 367 324
Sum gjeld		643 767 040	517 537 085
SUM EGENKAPITAL OG GJELD		659 144 862	522 364 873



Organisasjonsnr: 983 916 236
VALKYRIEN HOLDING AS

NOTEOPPLYSNINGER - SELSKAP - alle poster oppgitt i hele tall

Note

Antall årsverk i regnskapsåret
0.00

Sum Beløp

Balanseført verdi 31.12. Varige driftsmidler Immaterielle eiend.

Konsernregnskap

Morselskapet sitt navn

Forretningskontor for morselskapet

Begrunnelse for at datterselskap er utelatt fra konsolideringen

Samlet beløp - tilknyttet selskap Årets Fjorårets

Samlet beløp - foretak i samme konsern Årets Fjorårets

Samlet beløp - foretak i samme konsern Årets Fjorårets

Samlet beløp - felles kontrollert virksomhet Årets Fjorårets

Pantstillelse Beløp

Beholdning av egne aksjer Antall Pålydende Andel av aksjek.



DocuSign Envelope ID: 22FF9D55-FD6F-402B-83FD-19EC2E764B55

Årsregnskap 2022 Valkyrien Holding AS



DocuSign Envelope ID: 22FF9D55-FD6F-402B-83FD-19EC2E764B55

Resultatregnskap Valkyrien Holding AS

Driftsinntekter og driftskostnader	Note	2022	2021
Annen driftskostnad	1	1 484 983	546 046
Sum driftskostnader		1 484 983	546 046
Driftsresultat		-1 484 983	-546 046
Finansinntekter og finanskostnader			
Inntekt på investering i datterselskap	2	0	14 349 817
Renteinntekt fra foretak i samme konsern	3	12 872 160	9 945 659
Annen renteinntekt		364 080	198 589
Annen finansinntekt	2	24 481 434	0
Rentekostnad til foretak i samme konsern	3	397 662	724 025
Annen rentekostnad		17 942 368	11 334 941
Annen finanskostnad		2 781 721	1 990 403
Resultat av finansposter		16 595 923	10 444 697
Resultat før skattekostnad		15 110 940	9 898 651
Skattekostnad på resultat	4	-1 439 093	1 020 181
Årsresultat		16 550 033	8 878 470
Overføringer			
Avsatt til utbytte		6 000 000	10 000 000
Avsatt til annen egenkapital		10 550 033	0
Overført fra annen egenkapital		0	1 121 530
Sum overføringer	5	16 550 033	8 878 470



DocuSign Envelope ID: 22FF9D55-FD6F-402B-83FD-19EC2E764B55

Balanse Valkyrien Holding AS

Eiendeler	Note	2022	2021
Anleggsmidler			
<i>Immaterielle eiendeler</i>			
Utsatt skattefordel	4	1 832 739	393 646
Sum immaterielle eiendeler		1 832 739	393 646
<i>Finansielle anleggsmidler</i>			
Investeringer i datterselskap	2, 6	210 331 726	156 583 468
Lån til foretak i samme konsern	3	415 358 332	350 680 434
Investeringer i aksjer og andeler		1 011 415	0
Andre langsiktige fordringer		81 846	81 846
Sum finansielle anleggsmidler		626 783 320	507 345 748
Sum anleggsmidler		628 616 059	507 739 394
Omløpsmidler			
<i>Fordringer</i>			
Andre kortsiktige fordringer		4 919	17 832
Konsernfordringer	3	0	14 349 817
Sum fordringer		4 919	14 367 649
<i>Bankinnskudd, kontanter o.l</i>			
Bankinnskudd, kontanter o.l.		30 523 884	257 830
Sum bankinnskudd, kontanter o.l		30 523 884	257 830
Sum omløpsmidler		30 528 803	14 625 479
Sum eiendeler		659 144 862	522 364 873

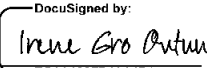


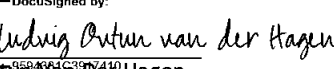
DocuSign Envelope ID: 22FF9D55-FD6F-402B-83FD-19EC2E764B55


Balanse Valkyrien Holding AS

Egenkapital og gjeld	Note	2022	2021
Egenkapital			
<i>Innskutt egenkapital</i>			
Aksjekapital	5, 7	200 000	200 000
Sum innskutt egenkapital		<u>200 000</u>	<u>200 000</u>
<i>Opptjent egenkapital</i>			
Annen egenkapital	5	15 177 821	4 627 788
Sum opptjent egenkapital		<u>15 177 821</u>	<u>4 627 788</u>
Sum egenkapital		<u>15 377 821</u>	<u>4 827 788</u>
Gjeld			
<i>Annen langsiktig gjeld</i>			
Langsiktig konserngjeld	3	15 451 878	27 025 480
Gjeld til kredittinstitusjoner		534 600 000	479 024 280
Øvrig langsiktig gjeld		120 000	120 000
Sum annen langsiktig gjeld		<u>550 171 878</u>	<u>506 169 760</u>
<i>Kortsiktig gjeld</i>			
Leverandørgjeld		0	80 844
Skyldig offentlige avgifter		212 215	0
Utbytte		6 000 000	10 000 000
Kortsiktig konserngjeld		83 101 692	0
Annen kortsiktig gjeld		4 281 255	1 286 480
Sum kortsiktig gjeld		<u>93 595 162</u>	<u>11 367 324</u>
Sum gjeld		<u>643 767 040</u>	<u>517 537 085</u>
Sum egenkapital og gjeld		<u>659 144 862</u>	<u>522 364 873</u>

Oslo,
Styret i Valkyrien Holding AS

DocuSigned by:

Irene Gro Ovtun
Styremedlem

DocuSigned by:

Ludvig Ovtun van der Hagen
Styremedlem

DocuSigned by:

May Irene Ovtun
Styreleder

DocuSigned by:

Thea Tørgenhagen Ovtun
Styremedlem



DocuSign Envelope ID: 22FF9D55-FD6F-402B-83FD-19EC2E764B55

Noter til regnskapet 2022

Regnskapsprinsipper

Årsregnskapet er satt opp i samsvar med regnskapsloven og NRS 8 - God regnskapsskikk for små foretak.

Bruk av estimater

Utarbeidelse av regnskap i samsvar med regnskapsloven krever bruk av estimater. Videre krever anvendelse av selskapets regnskapsprinsipper at ledelsen må utøve skjønn. Områder som i stor grad inneholder slike skjønsmessige vurderinger, høy grad av kompleksitet, eller områder hvor forutsetninger og estimater er vesentlige for årsregnskapet, er beskrevet i notene.

Skatt

Skattekostnaden i resultatregnskapet omfatter både periodens betalbare skatt og endring i utsatt skatt. Utsatt skatt beregnes med 22 % på grunnlag av de midlertidige forskjeller som eksisterer mellom regnskapsmessige og skattemessige verdier, samt eventuelt ligningsmessig underskudd til fremføring ved utgangen av regnskapsåret. Skatteøkende og skattereduserende midlertidige forskjeller som reverserer eller kan reversere i samme periode er utlignet og nettoført.

Oppføring av utsatt skattefordel på netto skattereduserende forskjeller som ikke er utlignet og underskudd til fremføring, er begrunnet med antatt fremtidig inntjening. Utsatt skattefordel som kan balanseføres og utsatt skatt er oppført netto i balansen.

Skatt på avgitt konsernbidrag som er ført som økt kostpris på aksjer i andre selskaper, og skatt på mottatt konsernbidrag som er ført direkte mot egenkapitalen, er ført direkte mot skatt i balansen (føringen skjer mot betalbar skatt hvis konsernbidraget har hatt virkning på betalbar skatt og mot utsatt skatt hvis konsernbidraget har hatt virkning på utsatt skatt).

Klassifisering og vurdering av balanseposter

Eiendeler bestemt til varig eie eller bruk er klassifisert som anleggsmidler. Anleggsmidler er vurdert til anskaffelseskost. Omløpsmidler og kortsiktig gjeld omfatter normalt poster som forfaller til betaling innen ett år etter balansedagen, samt poster som knytter seg til varekretsløpet. Omløpsmidler vurderes til laveste verdi av anskaffelseskost og antatt virkelig verdi.

Fordringer klassifiseres som omløpsmidler hvis de skal tilbakebetales i løpet av ett år. For gjeld er analoge kriterier lagt til grunn. Første års avdrag på langsiktige fordringer og langsiktig gjeld klassifiseres likevel ikke som omløpsmiddel og kortsiktig gjeld.

Investeringer i andre selskaper

Kostmetoden brukes som prinsipp for investeringer i andre selskaper. Kostprisen økes når midler tilføres ved kapitalutvidelse, eller når det gis konsernbidrag til datterselskap. Mottatte utdelinger resultatføres i utgangspunktet som inntekt. Utbytte/konsernbidrag fra datterselskap regnskapsføres det samme året som datterselskapet avsetter beløpet. Utbytte fra andre selskaper regnskapsføres som finansinntekt når utbyttet er vedtatt. Investeringene blir nedskrevet til virkelig verdi dersom verdifallet ikke er forbigående

Klassifisering og vurdering av omløpsmidler

Omløpsmidler og kortsiktig gjeld omfatter normalt poster som forfaller til betaling innen ett år etter balansedagen, samt poster som knytter seg til varekretsløpet. Omløpsmidler vurderes til laveste verdi av anskaffelseskost og virkelig verdi. Konserninterne lån som tidligere har vært klassifisert som kortsiktig er nå omdefinert til langsiktig. Varige driftsmidler

Reklassifiseringer/annet

Enkelte poster i tidligere år er reklassifisert for å oppnå sammenlignbarhet med årsregnskapet for 2022.



DocuSign Envelope ID: 22FF9D55-FD6F-402B-83FD-19EC2E764B55

Noter til regnskapet 2022

Note 1 Lønnskostnader, ingen ansatte

Det har ikke vært ansatte sysselsatt i løpet av regnskapsåret.

Det er ikke gitt lån eller sikkerhetsstillelser til fordel for medlemmer av styret eller til annet administrasjon-, ledelses- eller kontrollorgan.

Note 2 Investering i datterselskap, tilknyttet selskap og felleskontrollert virksomhet

Investering i datterselskap, tilknyttet selskap og felleskontrollert virksomhet er bokført i henhold til kostmetoden.

Selskap	Forretningskontor	Eier-/stemmeandel	Balanseført verdi
Bogstadveien 27 B AS	Oslo	100 %	6 840 654
Meltzersgate 5 AS	Oslo	100 %	131 000
Ovtun Eiendom AS	Oslo	100 %	1 991 745
Valkyriegaten 15 AS	Oslo	100 %	106 000
Wergelandsveien AS	Oslo	100 %	177 154 327
Bogstadveien Eiendom DA	Oslo	99 %	1
Meltzers Gate 9a DA	Oslo	98 %	24 108 000
Sum			210 331 727

I henhold til unntaksreglene i regnskapslovens generelle regler for små foretak har selskapet ikke utarbeidet konsernregnskap. Dette er i henhold til regnskapsloven § 3-2 fjerde ledd.

Selskapet har i 2022 solgt sine aksjer i Holtegaten 28 AS.

Note 3 Mellomværende med selskap i samme konsern

	2022	2021
Fordringer		
Lån til foretak i samme konsern	415 358 332	415 358 332
Andre kortsiktige fordringer konsern	0	14 349 817
Sum	415 358 332	429 708 149
Gjeld		
Lån fra foretak i samme konsern	15 451 878	27 025 480
Annen kortsiktig gjeld konsern	83 101 692	0
Sum	98 553 570	27 025 480

Mellomværende prises til markedsvilkår.



DocuSign Envelope ID: 22FF9D55-FD6F-402B-83FD-19EC2E764B55

Noter til regnskapet 2022

Note 4 Skatt

Årets skattekostnad	2022	2021
Resultatført skatt på ordinært resultat:		
Betalbar skatt	0	0
Endring i utsatt skattefordel	-1 439 093	1 020 181
Skattekostnad ordinært resultat	-1 439 093	1 020 181
Skattepliktig inntekt:		
Resultat før skatt	15 110 940	9 898 651
Permanente forskjeller	-21 652 269	-5 261 467
Anvendelse av fremførbart underskudd	0	-4 637 184
Skattepliktig inntekt	-6 541 329	0
Betalbar skatt i balansen:		
Betalbar skatt på årets resultat	0	-1 726 960
Betalbar skatt på mottatt konsernbidrag	0	1 726 960
Sum betalbar skatt i balansen	0	0

Skatteeffekten av midlertidige forskjeller og underskudd til fremføring som har gitt opphav til utsatt skatt og utsatte skattefordeler, spesifisert på typer av midlertidige forskjeller

	2022	2021	Endring
Akkumulert fremførbart underskudd	-8 330 630	-1 789 301	6 541 329
Grunnlag for utsatt skattefordel	-8 330 630	-1 789 301	6 541 329
Utsatt skattefordel (22 %)	-1 832 739	-393 646	1 439 092

Note 5 Egenkapital

	Aksjekapital	Annen egenkapital	Sum egenkapital
Pr. 01.01.	200 000	4 627 788	4 827 788
Foreslått utbytte	0	-6 000 000	-6 000 000
Årets resultat	0	16 550 033	16 550 033
Pr. 31.12.	200 000	15 177 821	15 377 821

Note 6 Fordringer, gjeld, pantstillelser og garantier m.v

Valkyrien Holding AS har pantelån i SEB på NOK 534 600 000. Som sikkerhet for lånet er det stilt sikkerhet i selskapets aksjer i datterselskap. Videre har datterselskap sine eiendommer blitt stilt som sikkerhet for dette lånet.

Balanseført verdi av aksjer stilt som sikkerhet i lån	2022
Aksjer i datterselskap	184 231 981
Totalt	184 231 981



DocuSign Envelope ID: 22FF9D55-FD6F-402B-83FD-19EC2E764B55

Noter til regnskapet 2022

Note 7 Aksjonærer

Aksjekapitalen i Valkyrien Holding AS pr. 31.12 består av følgende aksjeklasser:

	Antall	Pålydende	Bokført
A-aksjer	60	1 000,0	60 000
B-aksjer	132	1 000,0	132 000
C-aksjer	8	1 000,0	8 000
Sum	200		200 000

Eierstruktur

De største aksjonærene i % pr. 31.12 var:

	A-aksjer	B-aksjer	C-aksjer	Sum	Eierandel	Stemmeandel
Luta Ovtun AS		66		66	33,0	33,0
Nuppelure AS	17	33		50	25,0	25,0
Panzer Holding AS	17	33		50	25,0	25,0
May Irene Ovtun Van Der Hagen	26			26	13,0	13,0
Irene Gro Ovtun			8	8	4,0	4,0
Totalt antall aksjer	60	132	8	200	100,0	100,0

Aksjer og opsjoner eiet av medlemmer i styret og daglig leder:

Navn	Verv	A-aksjer	B-aksjer	C-aksjer	Sum
Irene Gro Ovtun	Styreleder	0	0	8	8
Irene Gro Ovtun	Styremedlem			8	8
Totalt antall aksjer		0	0	8	8

May Irene Ovtun eier alle aksjer i Luta Ovtun AS.

Ludvig Ovtun Van Der Hagen eier alle aksjer i Panzer Holding AS.

Thea Torgerhagen Ovtun eier alle aksjer i Nuppelure AS.



BDO AS
Munkedamsveien 45
Postboks 1704 Vika
0121 Oslo

Uavhengig revisors beretning

Til generalforsamlingen i Valkyrien Holding AS

Konklusjon

Vi har revidert årsregnskapet til Valkyrien Holding AS.

Årsregnskapet består av:

- Balanse per 31. desember 2022
- Resultatregnskap for 2022
- Noter til årsregnskapet, herunder et sammendrag av viktige regnskapsprinsipper.

Etter vår mening:

- Oppfyller årsregnskapet gjeldende lovkrav, og
- Gir årsregnskapet et rettviseende bilde av selskapets finansielle stilling per 31. desember 2022 og av dets resultater for regnskapsåret avsluttet per denne datoen i samsvar med regnskapslovens regler og god regnskapsskikk i Norge.

Grunnlag for konklusjonen

Vi har gjennomført revisjonen i samsvar med International Standards on Auditing (ISA-ene). Våre oppgaver og plikter i henhold til disse standardene er beskrevet nedenfor under Revisors oppgaver og plikter ved revisjonen av årsregnskapet. Vi er uavhengige av selskapet i samsvar med kravene i relevante lover og forskrifter i Norge og International Code of Ethics for Professional Accountants (inkludert internasjonale uavhengighetsstandarder) utstedt av International Ethics Standards Board for Accountants (IESBA-reglene), og vi har overholdt våre øvrige etiske forpliktelser i samsvar med disse kravene. Innhentet revisjonsbevis er etter vår vurdering tilstrekkelig og hensiktsmessig som grunnlag for vår konklusjon.

Styrets ansvar for årsregnskapet

Styret (ledelsen) er ansvarlig for å utarbeide årsregnskapet og for at det gir et rettviseende bilde i samsvar med regnskapslovens regler og god regnskapsskikk i Norge. Ledelsen er også ansvarlig for slik intern kontroll som den finner nødvendig for å kunne utarbeide et årsregnskap som ikke inneholder vesentlig feilinformasjon, verken som følge av misligheter eller utilsiktede feil.

Ved utarbeidelsen av årsregnskapet må ledelsen ta standpunkt til selskapets evne til fortsatt drift og opplyse om forhold av betydning for fortsatt drift. Forutsetningen om fortsatt drift skal legges til grunn for årsregnskapet så lenge det ikke er sannsynlig at virksomheten vil bli avviklet.

Revisors oppgaver og plikter ved revisjonen av årsregnskapet

Vårt mål er å oppnå betryggende sikkerhet for at årsregnskapet som helhet ikke inneholder vesentlig feilinformasjon, verken som følge av misligheter eller utilsiktede feil, og å avgi en revisjonsberetning som inneholder vår konklusjon. Betryggende sikkerhet er en høy grad av sikkerhet, men ingen garanti for at en revisjon utført i samsvar med ISA-ene, alltid vil avdekke vesentlig feilinformasjon. Feilinformasjon kan oppstå som følge av misligheter eller utilsiktede feil. Feilinformasjon er å anse som vesentlig dersom den enkeltvis eller samlet med rimelighet kan forventes å påvirke de økonomiske beslutningene som brukerne foretar på grunnlag av årsregnskapet.



For videre beskrivelse av revisors oppgaver og plikter vises det til:
<https://revisorforeningen.no/revisjonsberetninger>

Oslo, 9. juni 2023
BDO AS

Hans Petter Urkedal
statsautorisert revisor

Penneo DokumentID: 61E48-284AE-PK0HS-MXNE0-YEKZE-HE6Y4



PENNEO

Signaturene i dette dokumentet er juridisk bindende. Dokument signert med "Penneo"™ - sikker digital signatur.
De signerende parter sin identitet er registrert, og er listet nedenfor.

"Med min signatur bekrefter jeg alle datoer og innholdet i dette dokument."

Hans Petter Urkedal

Partner

Serienummer: 9578-5994-4-644113

IP: 188.95.xxx.xxx

2023-06-15 17:26:41 UTC



Penneo DokumentID: 6FE48-284AE-PK0HS-MXNBO-YEKZE-HE6Y4

Dokumentet er signert digitalt, med **Penneo.com**. Alle digitale signatur-data i dokumentet er sikret og validert av den datamaskin-utregnede hash-verdien av det opprinnelige dokument. Dokumentet er låst og tids-stemplet med et sertifikat fra en betrodd tredjepart. All kryptografisk bevis er integrert i denne PDF, for fremtidig validering (hvis nødvendig).

Hvordan bekrefter at dette dokumentet er originalen?

Dokumentet er beskyttet av ett Adobe CDS sertifikat. Når du åpner dokumentet i

Adobe Reader, skal du kunne se at dokumentet er sertifisert av **Penneo e-signature service <penneo@penneo.com>**. Dette garanterer at innholdet i dokumentet ikke har blitt endret.

Det er lett å kontrollere de kryptografiske beviser som er lokalisert inne i dokumentet, med Penneo validator - <https://penneo.com/validator>