



## ÅRSREGNSKAPET FOR REGNSKAPSÅRET 2018 - GENERELL INFORMASJON

### Enheten

Organisasjonsnummer: 912 235 467  
Organisasjonsform: Aksjeselskap  
Foretaksnavn: SOTRA BYGG OG TAKSERING AS  
Forretningsadresse: Geitevikja 59  
5353 STRAUME

### Regnskapsår

Årsregnskapets periode: 01.01.2018 - 31.12.2018

### Konsern

Morselskap i konsern: Nei

### Regnskapsregler

Regler for små foretak benyttet: Ja  
Benyttet ved utarbeidelsen av årsregnskapet til selskapet: Regnskapslovens alminnelige regler

### Årsregnskapet fastsatt av kompetent organ

Bekreftet av representant for selskapet: Johnny Dyrkolbotn  
Dato for fastsettelse av årsregnskapet: 11.04.2019

### Grunnlag for avgivelse

År 2018: Årsregnskapet er elektronisk innlevert  
År 2017: Tall er hentet fra elektronisk innlevert årsregnskap fra 2018

*Det er ikke krav til at årsregnskapet m.v. som sendes til Regnskapsregisteret er undertegnet. Kontrollen på at dette er utført ligger hos revisor/enhetens øverste organ. Sikkerheten ivaretas ved at innsender har rolle/rettighet for innsending av årsregnskapet via Altinn, og ved at det bekreftes at årsregnskapet er fastsatt av kompetent organ.*

Brønnøysundregistrene, 01.11.2020



## Resultatregnskap

Beløp i: NOK	Note	2018	2017
<b>RESULTATREGNSKAP</b>			
<b>Inntekter</b>			
Salgsinntekt			607 859
Annen driftsinntekt		3 632	
<b>Sum inntekter</b>		<b>3 632</b>	<b>607 859</b>
<b>Kostnader</b>			
Varekostnad		2 874	421 410
Lønnskostnad			65 532
Avskrivning på varige driftsmidler og immaterielle eiendeler	8	1 200	3 392
Annen driftskostnad		55 574	145 314
<b>Sum kostnader</b>	6	<b>59 648</b>	<b>635 647</b>
<b>Driftsresultat</b>		<b>-56 016</b>	<b>-27 789</b>
<b>Finansinntekter og finanskostnader</b>			
Annen renteinntekt		1	22
<b>Sum finansinntekter</b>		<b>1</b>	<b>22</b>
Annen rentekostnad		391	646
<b>Sum finanskostnader</b>		<b>391</b>	<b>646</b>
<b>Netto finans</b>		<b>-390</b>	<b>-624</b>
<b>Ordinært resultat før skattekostnad</b>		<b>-56 406</b>	<b>-28 413</b>
Skattekostnad på ordinært resultat	2		-845
<b>Ordinært resultat etter skattekostnad</b>		<b>-56 406</b>	<b>-27 568</b>
<b>Årsresultat</b>	1, 7	<b>-56 406</b>	<b>-27 568</b>
<b>Årsresultat etter minoritetsinteresser</b>		<b>-56 406</b>	<b>-27 568</b>
<b>Totalresultat</b>		<b>-56 406</b>	<b>-27 568</b>
<b>Overføringer og disponeringer</b>			
Udekket tap	7	-38 352	



## Resultatregnskap

<b>Beløp i: NOK</b>	<b>Note</b>	<b>2018</b>	<b>2017</b>
Overføringer til/fra annen egenkapital	7	-18 053	-27 568
<b>Sum overføringer og disponeringer</b>		<b>-56 406</b>	<b>-27 568</b>



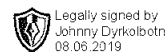
## Balanse

Beløp i: NOK	Note	2018	2017
<b>BALANSE - EIENDELER</b>			
<b>Anleggsmidler</b>			
<b>Immaterielle eiendeler</b>			
<b>Varige driftsmidler</b>			
Driftsløsøre, inventar, verktøy, kontormaskiner og lignende			13 568
<b>Sum varige driftsmidler</b>			<b>13 568</b>
<b>Sum anleggsmidler</b>	8	<b>0</b>	<b>13 568</b>
<b>Omløpsmidler</b>			
<b>Varer</b>			
<b>Fordringer</b>			
Kundefordringer			1 875
Andre fordringer		109	38 614
<b>Sum fordringer</b>	4	<b>109</b>	<b>40 489</b>
<b>Bankinnskudd, kontanter og lignende</b>			
Bankinnskudd, kontanter og lignende	5	3 290	5 715
<b>Sum bankinnskudd, kontanter og lignende</b>		<b>3 290</b>	<b>5 715</b>
<b>Sum omløpsmidler</b>		<b>3 399</b>	<b>46 205</b>
<b>SUM EIENDELER</b>		<b>3 399</b>	<b>59 773</b>
<b>BALANSE - EGENKAPITAL OG GJELD</b>			
<b>Egenkapital</b>			
<b>Innskutt egenkapital</b>			
Selskapskapital	3	30 000	30 000
<b>Sum innskutt egenkapital</b>		<b>30 000</b>	<b>30 000</b>
<b>Opptjent egenkapital</b>			
Annen egenkapital			18 053



## Balanse

<b>Beløp i: NOK</b>	<b>Note</b>	<b>2018</b>	<b>2017</b>
Udekket tap	9	38 352	
<b>Sum opptjent egenkapital</b>		<b>-38 352</b>	<b>18 053</b>
<b>Sum egenkapital</b>	7	<b>-8 352</b>	<b>48 053</b>
<b>Sum langsiktig gjeld</b>		<b>0</b>	<b>0</b>
<b>Kortsiktig gjeld</b>			
Leverandørgjeld		4 730	2 440
Skyldige offentlige avgifter			2 258
Annen kortsiktig gjeld		7 021	7 021
<b>Sum kortsiktig gjeld</b>		<b>11 751</b>	<b>11 719</b>
<b>Sum gjeld</b>	4	<b>11 751</b>	<b>11 719</b>
<b>SUM EGENKAPITAL OG GJELD</b>		<b>3 399</b>	<b>59 773</b>



# Årsregnskap

2018

Sotra Bygg Og Taksering AS

Org.nr.:912 235 467



## RESULTATREGNSKAP

### SOTRA BYGG OG TAKSERING AS

DRIFTSINNEKTER OG DRIFTSKOSTNADER	Note	2018	2017
Salgsinntekt		0	607 859
Annen driftsinntekt		3 632	0
Sum driftsinntekter		<b>3 632</b>	<b>607 859</b>
Varekostnad		2 874	421 410
Lønnskostnad		0	65 532
Avskrivning av driftsmidler og immaterielle eiendeler	8	1 200	3 392
Annen driftskostnad		55 574	145 314
Sum driftskostnader	6	<b>59 648</b>	<b>635 647</b>
Driftsresultat		<b>-56 016</b>	<b>-27 789</b>
<b>FINANSINNEKTER OG FINANSKOSTNADER</b>			
Annen renteinntekt		1	22
Annen rentekostnad		391	646
Resultat av finansposter		<b>-390</b>	<b>-624</b>
Ordinært resultat før skattekostnad		-56 406	-28 413
Skattekostnad på ordinært resultat	2	0	-845
Ordinært resultat		<b>-56 406</b>	<b>-27 568</b>
Årsresultat	1, 7	<b>-56 406</b>	<b>-27 568</b>
<b>OVERFØRINGER</b>			
Overført til udekket tap	7	38 352	0
Overført fra annen egenkapital	7	18 053	27 568
Sum overføringer		<b>-56 406</b>	<b>-27 568</b>



## BALANSE

### SOTRA BYGG OG TAKSERING AS

EIENDELER	Note	2018	2017
<b>VARIGE DRIFTSMIDLER</b>			
Driftsløsøre, inventar o.a. utstyr		0	13 568
Sum varige driftsmidler		0	13 568
Sum anleggsmidler	8	0	13 568
<b>OMLØPSMIDLER</b>			
<b>FORDRINGER</b>			
Kundefordringer		0	1 875
Andre kortsiktige fordringer		109	38 614
Sum fordringer	4	109	40 489
Bankinnskudd, kontanter o.l.	5	3 290	5 715
Sum omløpsmidler		3 399	46 205
Sum eiendeler		3 399	59 773



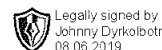
## BALANSE

### SOTRA BYGG OG TAKSERING AS

EGENKAPITAL OG GJELD	Note	2018	2017
<b>INNSKUTT EGENKAPITAL</b>			
Aksjekapital	3	30 000	30 000
Sum innskutt egenkapital		<b>30 000</b>	<b>30 000</b>
<b>OPPTJENT EGENKAPITAL</b>			
Annen egenkapital		0	18 053
Udekket tap	9	-38 352	0
Sum opptjent egenkapital		<b>-38 352</b>	<b>18 053</b>
Sum egenkapital	7	<b>-8 352</b>	<b>48 053</b>
<b>GJELD</b>			
<b>KORTSIKTIG GJELD</b>			
Leverandørgjeld		4 730	2 440
Skyldig offentlige avgifter		0	2 258
Annen kortsiktig gjeld		7 021	7 021
Sum kortsiktig gjeld		<b>11 751</b>	<b>11 719</b>
Sum gjeld	4	<b>11 751</b>	<b>11 719</b>
Sum egenkapital og gjeld		<b>3 399</b>	<b>59 773</b>

Straume  
Styret i Sotra Bygg Og Taksering AS

\_\_\_\_\_  
Johnny Dyrkolbotn  
styreleder/daglig leder



## **Note 1 Regnskapsprinsipper**

Årsregnskapet er vurdert etter prinsippet om fortsatt drift, og er satt opp i samsvar med regnskapsloven og god regnskapsskikk for små foretak.

Følgende regnskapsprinsipper er anvendt:

### ***Salgsinntekter***

Salgsinntekter resultatføres ihht opptjeningsprinsippet, når varen er levert eller tjenesten er utført.

Selskapet anvender fullført kontrakt metode ved inntektsføring av langsiktige tilvirkningskostnader. Påløpte kontrakt kostnader balanseføres som lagervarer. Kontraktens samlede inntekter og kostnader vises i resultatregnskapet når kontrakten er fullført.

### ***Omløpsmidler***

Omløpsmidler vurderes til laveste verdi av anskaffelseskost og antatt verdi. Det er ikke foretatt nedskrivning for ukurans.

### ***Anleggsmidler***

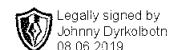
Anleggsmidler omfatter eiendeler bestemt til varig bruk og eie, disse er vurdert til anskaffelseskost. Varige driftsmidler balanseføres og avskrives ihht driftsmidlenes forventede økonomiske levetid.

### ***Fordringer***

Kundefordringer og andre fordringer er bokført til pålydende etter fradrag for avsetning av forventet tap. Avsetning til tap gjøres på grunnlag av en individuell vurdering av de enkelte fordringene. For øvrige kundefordringer er det foretatt en vurdering av uspesifisert avsetning for å dekke eventuelle tap.

### ***Skatt***

Skatte kostnaden i resultatregnskapet omfatter periodens betalbare skatt og endringer i utsatt skatt. Utsatt skatt er beregnet med 22% på grunnlag av de midlertidige forskjeller mellom regnskapsmessige og skattemessige verdier, samt ligningsmessig underskudd til fremføring ved utgangen av regnskapsåret.



## Note 2 Skatt

<u>Årets skattekostnad</u>	<u>2018</u>	<u>2017</u>
Resultatført skatt på ordinært resultat:		
Betalbar skatt	0	0
Endring i utsatt skattefordel	0	-845
<b>Skattekostnad ordinært resultat</b>	<b>0</b>	<b>-845</b>
Skattepliktig inntekt:		
Ordinært resultat før skatt	-56 406	-28 413
Permanente forskjeller	0	36
Endring i midlertidige forskjeller	13 568	-10 048
<b>Skattepliktig inntekt</b>	<b>-42 838</b>	<b>-38 425</b>
Betalbar skatt i balansen:		
Betalbar skatt på årets resultat	0	0
<b>Sum betalbar skatt i balansen</b>	<b>0</b>	<b>0</b>

Skatteeffekten av midlertidige forskjeller og underskudd til fremføring som har gitt opphav til utsatt skatt og utsatte skattefordeler, spesifisert på typer av midlertidige forskjeller:

	<u>2018</u>	<u>2017</u>	<u>Endring</u>
Varige driftsmidler	0	13 568	13 568
<b>Sum</b>	<b>0</b>	<b>13 568</b>	<b>13 568</b>
Akkumulert fremførbart underskudd	-81 262	-38 425	42 838
Inngår ikke i beregningen av utsatt skatt	81 262	24 857	-56 406
<b>Grunnlag for beregning av utsatt skatt</b>	<b>0</b>	<b>0</b>	<b>0</b>
<b>Utsatt skattefordel (22 % / 23 %)</b>	<b>0</b>	<b>0</b>	<b>0</b>

I henhold til God regnskapsskikk for små foretak balanseføres ikke utsatt skattefordel.

## Note 3 Aksjonærer

### AKSJEKAPITALEN I SOTRA BYGG OG TAKSERING AS PR. 31.12 BESTÅR AV:

	<u>Antall</u>	<u>Pålydende</u>	<u>Bokført</u>
Ordinære aksjer	1 000	30,00	30 000
<b>Sum</b>	<b>1 000</b>		<b>30 000</b>

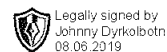
### EIERSTRUKTUR

Aksjonærer i % pr. 31.12:

	<u>Ordinære</u>	<u>Eierandel</u>	<u>Stemmeandel</u>
Johnny Dyrkolbotn	1 000	100,0	100,0
<b>Totalt antall aksjer</b>	<b>1 000</b>	<b>100,0</b>	<b>100,0</b>

### AKSJER OG OPSJONER EIET AV MEDLEMMER I STYRET OG DAGLIG LEDER:

<u>Navn</u>	<u>Verv</u>	<u>Ordinære</u>
Johnny Dyrkolbotn	styreleder/daglig leder	1 000



## Note 4 Fordringer og gjeld

Selskapet har ingen fordringer som forfaller mer enn 1 år frem i tid.

Selskapet hadde pr. 31.12.2018 ingen gjeld som forfaller mer enn 5 år frem i tid.

## Note 5 Bundne midler

Pr. 31.12.2018 hadde selskapet bundne midler med kr.3.

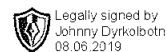
Skyldig skattetrekk pr. 31.12.2018 utgjorde kr. 0

## Note 6 Lønnskostnader

Sotra Bygg Og Taksering AS har ikke hatt lønns- eller personalkostnader i 2018 og det foreligger heller ingen slike forpliktelser.

## Note 7 Egenkapital

	<b>Aksjekapital</b>	<b>Annen egenkapital</b>	<b>Sum egenkapital</b>
Egenkapital Pr. 01.01.2018	30 000	18 053	48 053
Årets resultat		-56 406	-56 406
<b>Pr. 31.12.2018</b>	<b>30 000</b>	<b>-38 352</b>	<b>-8 352</b>



## Note 8 Anleggsmidler

	<b>Driftsløspøre, inventar ol.</b>
Anskaffelseskost pr. 01.01.18	19 200
- Avgang i året	19 200
= <b>Anskaffelseskost 31.12.18</b>	<b>0</b>
= <b>Bokført verdi 31.12.18</b>	<b>0</b>
Årets ordinære avskrivninger	1 200
Økonomisk levetid	5 år
	<b>Sum</b>
Anskaffelseskost pr. 01.01.18	19 200
- Avgang i året	19 200
= <b>Anskaffelseskost 31.12.18</b>	<b>0</b>
= <b>Bokført verdi 31.12.18</b>	<b>0</b>
Årets ordinære avskrivninger	1 200

## Note 9 Fortsatt drift

Resultatet for 2018 viser et underskudd på kr. -56 406 mot kr. -27 568 i 2017. Egenkapital er tapt i sin helhet pr 31.12.18. Styret er klar over at aksjekapitalen er tapt. Omsetning i selskapet for 2019 1.termin viser på kr 106 285. Det forventes fremtidige positive resultat som vil styrke egenkapitalen. Styret vurderer at forutsetningene for fortsatt drift er til stede og legger det til grunn for sin virksomhet.