



## ÅRSREGNSKAPET FOR REGNSKAPSÅRET 2022 - GENERELL INFORMASJON

### Enheten

Organisasjonsnummer:	968 099 876
Organisasjonsform:	Aksjeselskap
Foretaksnavn:	HOLGER FISCHER SPEDISJON AS
Forretningsadresse:	Håndverksveien 11 1405 LANGHUS

### Regnskapsår

Årsregnskapets periode:	01.01.2022 - 31.12.2022
-------------------------	-------------------------

### Konsern

Morselskap i konsern:	Ja
Konsernregnskap lagt ved:	Nei

### Regnskapsregler

Regler for små foretak benyttet:	Ja
Benyttet ved utarbeidelsen av årsregnskapet til selskapet:	Regnskapslovens alminnelige regler

### Årsregnskapet fastsatt av kompetent organ

Bekreftet av representant for selskapet:	Jan Arve Hoseth
Dato for fastsettelse av årsregnskapet:	22.05.2023

### Grunnlag for avgivelse

År 2022: Årsregnskapet er elektronisk innlevert
År 2021: Tall er hentet fra elektronisk innlevert årsregnskap fra 2022

*Det er ikke krav til at årsregnskapet m.v. som sendes til Regnskapsregisteret er undertegnet. Kontrollen på at dette er utført ligger hos revisor/enhetens øverste organ. Sikkerheten ivaretas ved at innsender har rolle/rettighet for innsending av årsregnskapet via Altinn, og ved at det bekreftes at årsregnskapet er fastsatt av kompetent organ.*

Brønnøysundregistrene, 28.06.2024



### Resultatregnskap

Beløp i: NOK	Note	2022	2021
<b>RESULTATREGNSKAP</b>			
<b>Inntekter</b>			
Salgsinntekt	2	2 922 196	2 835 753
Annen driftsinntekt		6 000	
<b>Sum inntekter</b>		<b>2 928 196</b>	<b>2 835 753</b>
<b>Kostnader</b>			
Lønnskostnad	3	2 571 136	2 512 611
Avskrivning	4	13 099	17 431
Annen driftskostnad		1 595 037	1 503 444
<b>Sum kostnader</b>		<b>4 179 272</b>	<b>4 033 486</b>
<b>Driftsresultat</b>		<b>-1 251 076</b>	<b>-1 197 733</b>
<b>Finansinntekter og finanskostnader</b>			
Annen finansinntekt		80 812	39 462
<b>Sum finansinntekter</b>		<b>80 812</b>	<b>39 462</b>
Annen finanskostnad		86 780	97 633
<b>Sum finanskostnader</b>		<b>86 780</b>	<b>97 633</b>
<b>Netto finans</b>		<b>-5 968</b>	<b>-58 171</b>
<b>Ordinært resultat før skattekostnad</b>		<b>-1 257 044</b>	<b>-1 255 904</b>
Skattekostnad på ordinært resultat	5	-273 177	-273 528
<b>Ordinært resultat etter skattekostnad</b>		<b>-983 867</b>	<b>-982 376</b>
<b>Årsresultat</b>		<b>-983 867</b>	<b>-982 376</b>
<b>Overføringer og disponeringer</b>			
Udekket tap	6	-983 867	-982 376
<b>Sum overføringer og disponeringer</b>		<b>-983 867</b>	<b>-982 376</b>



### Balanse

Beløp i: NOK	Note	2022	2021
<b>BALANSE - EIENDELER</b>			
<b>Anleggsmidler</b>			
<b>Immaterielle eiendeler</b>			
Utsatt skattefordel	5	9 369	8 897
<b>Sum immaterielle eiendeler</b>		<b>9 369</b>	<b>8 897</b>
<b>Varige driftsmidler</b>			
Driftsløsøre, inventar, verktøy, kontormaskiner ol	4	4 215	17 314
<b>Sum varige driftsmidler</b>		<b>4 215</b>	<b>17 314</b>
<b>Finansielle anleggsmidler</b>			
Investering i datterselskap	7	234 190	234 190
<b>Sum finansielle anleggsmidler</b>		<b>234 190</b>	<b>234 190</b>
<b>Sum anleggsmidler</b>		<b>247 774</b>	<b>260 401</b>
<b>Omløpsmidler</b>			
<b>Varer</b>			
<b>Fordringer</b>			
Kundefordringer	8	764 354	711 381
Andre fordringer	8	2 993 071	1 608 695
<b>Sum fordringer</b>		<b>3 757 425</b>	<b>2 320 076</b>
<b>Bankinnskudd, kontanter og lignende</b>			
<b>Sum bankinnskudd, kontanter og lignende</b>	9	<b>413 372</b>	<b>274 064</b>
<b>Sum omløpsmidler</b>		<b>4 170 797</b>	<b>2 594 140</b>
<b>SUM EIENDELER</b>		<b>4 418 571</b>	<b>2 854 541</b>

### BALANSE - EGENKAPITAL OG GJELD

#### Egenkapital

#### Innskutt egenkapital



## Balanse

<b>Beløp i: NOK</b>	<b>Note</b>	<b>2022</b>	<b>2021</b>
Aksjekapital	6, 10	1 020 000	1 020 000
Annen innskutt egenkapital	6	459 300	476 305
<b>Sum innskutt egenkapital</b>		<b>1 479 300</b>	<b>1 496 305</b>
<b>Sum egenkapital</b>		<b>1 479 300</b>	<b>1 496 305</b>
<b>Sum langsiktig gjeld</b>		<b>0</b>	<b>0</b>
<b>Kortsiktig gjeld</b>			
Leverandørgjeld	8	1 505 083	1 014 835
Skyldige offentlige avgifter	9	164 234	148 042
Annen kortsiktig gjeld	8	1 269 954	195 359
<b>Sum kortsiktig gjeld</b>		<b>2 939 271</b>	<b>1 358 236</b>
<b>Sum gjeld</b>		<b>2 939 271</b>	<b>1 358 236</b>
<b>SUM EGENKAPITAL OG GJELD</b>		<b>4 418 571</b>	<b>2 854 541</b>



Brønnøysundregistrene

ÅRSREGNSKAP FOR REGNSKAPSÅRET 2022 - GENERELL INFORMASJON

Journalnummer: 2023 508935

**Enheten**

Organisasjonsnummer: 968 099 876  
Organisasjonsform: Aksjeselskap  
Foretaksnavn: HOLGER FISCHER SPEDISJON AS  
Forretningsadresse: Håndverksveien 11  
1405 LANGHUS

**Regnskapsår**

Årsregnskapets periode: 01.01.2022 - 31.12.2022

**Konsern**

Morselskap i konsern: Ja  
Konsernregnskap lagt ved: Nei

**Regnskapsregler**

Regler for små foretak benyttet: Ja  
Benyttet ved utarbeidelsen av  
årsregnskapet til selskapet: Regnskapslovens alminnelige regler

**Årsregnskapet fastsatt av kompetent organ**

Bekreftet av representant for selskapet: Jan Arve Hoseth  
Dato for fastsettelse av årsregnskapet: 22.05.2023

**Grunnlag for avgivelse**

År 2022: Årsregnskap er elektronisk innlevert.  
År 2021: Tall er hentet fra elektronisk innlevert årsregnskap fra 2022.

*Det er ikke krav til at årsregnskapet m.v. som sendes til Regnskapsregisteret er undertegnet. Kontrollen på at dette er utført ligger hos revisor/enhetens øverste organ. Sikkerheten ivaretas ved at innsender har rolle/rettighet for innsending av årsregnskapet via Altinn, og ved at det bekreftes at årsregnskapet er fastsatt av kompetent organ.*

Brønnøysundregistrene, 27.06.2023



Organisasjonsnr: 968 099 876  
HOLGER FISCHER SPEDISJON AS

## RESULTATREGNSKAP

Beløp i: NOK	Note	2022	2021
<b>RESULTATREGNSKAP</b>			
<b>Inntekter</b>			
Salgsinntekt	2	2 922 196	2 835 753
Annen driftsinntekt		6 000	
<b>Sum inntekter</b>		<b>2 928 196</b>	<b>2 835 753</b>
<b>Kostnader</b>			
Lønnskostnad	3	2 571 136	2 512 611
Avskrivning	4	13 099	17 431
Annen driftskostnad		1 595 037	1 503 444
<b>Sum kostnader</b>		<b>4 179 272</b>	<b>4 033 486</b>
<b>Driftsresultat</b>		<b>-1 251 076</b>	<b>-1 197 733</b>
<b>Finansinntekter og finanskostnader</b>			
Annen finansinntekt		80 812	39 462
<b>Sum finansinntekter</b>		<b>80 812</b>	<b>39 462</b>
Annen finanskostnad		86 780	97 633
<b>Sum finanskostnader</b>		<b>86 780</b>	<b>97 633</b>
<b>Netto finans</b>		<b>-5 968</b>	<b>-58 171</b>
<b>Ordinært resultat før skattekostnad</b>			
Skattekostnad på ordinært resultat	5	-1 257 044	-1 255 904
<b>Ordinært resultat etter skattekostnad</b>		<b>-273 177</b>	<b>-273 528</b>
<b>Årsresultat</b>		<b>-983 867</b>	<b>-982 376</b>
<b>Overføringer og disponeringer</b>			
Udekket tap	6	-983 867	-982 376
<b>Sum overføringer og disponeringer</b>		<b>-983 867</b>	<b>-982 376</b>



Organisasjonsnr: 968 099 876  
HOLGER FISCHER SPEDISJON AS

## BALANSE

Beløp i: NOK	Note	2022	2021
<b>BALANSE - EIENDELER</b>			
<b>Anleggsmidler</b>			
<b>Immaterielle eiendeler</b>			
Utsatt skattefordel	5	9 369	8 897
<b>Sum immaterielle eiendeler</b>		<b>9 369</b>	<b>8 897</b>
<b>Varige driftsmidler</b>			
Driftsløsøre, inventar, verktøy, kontormaskiner ol	4	4 215	17 314
<b>Sum varige driftsmidler</b>		<b>4 215</b>	<b>17 314</b>
<b>Finansielle anleggsmidler</b>			
Investering i datterselskap	7	234 190	234 190
<b>Sum finansielle anleggsmidler</b>		<b>234 190</b>	<b>234 190</b>
<b>Sum anleggsmidler</b>		<b>247 774</b>	<b>260 401</b>
<b>Omløpsmidler</b>			
<b>Varer</b>			
<b>Fordringer</b>			
Kundefordringer	8	764 354	711 381
Andre fordringer	8	2 993 071	1 608 695
<b>Sum fordringer</b>		<b>3 757 425</b>	<b>2 320 076</b>
<b>Bankinnskudd, kontanter og lignende</b>			
Sum bankinnskudd, kontanter og lignende	9	413 372	274 064
<b>Sum omløpsmidler</b>		<b>4 170 797</b>	<b>2 594 140</b>
<b>SUM EIENDELER</b>		<b>4 418 571</b>	<b>2 854 541</b>
<b>BALANSE - EGENKAPITAL OG GJELD</b>			
<b>Egenkapital</b>			
<b>Innskutt egenkapital</b>			
Aksjekapital	6, 10	1 020 000	1 020 000
Annen innskutt egenkapital	6	459 300	476 305
<b>Sum innskutt egenkapital</b>		<b>1 479 300</b>	<b>1 496 305</b>
<b>Sum egenkapital</b>		<b>1 479 300</b>	<b>1 496 305</b>
<b>Sum langsiktig gjeld</b>		<b>0</b>	<b>0</b>



<b>Kortsiktig gjeld</b>			
Leverandørgjeld	8	1 505 083	1 014 835
Skyldige offentlige avgifter	9	164 234	148 042
Annen kortsiktig gjeld	8	1 269 954	195 359
<b>Sum kortsiktig gjeld</b>		<b>2 939 271</b>	<b>1 358 236</b>
<b>Sum gjeld</b>		<b>2 939 271</b>	<b>1 358 236</b>
<b>SUM EGENKAPITAL OG GJELD</b>		<b>4 418 571</b>	<b>2 854 541</b>



Organisasjonsnr: 968 099 876  
HOLGER FISCHER SPEDISJON AS

NOTEOPPLYSNINGER - SELSKAP - alle poster oppgitt i hele tall

Note  
10

#### Antall aksjer og aksjeeiere

<u>Aksjeeiere - fritekst</u>	<u>Antall</u>	<u>Eierandel</u>	<u>Aksjeklasse</u>
Tyrholm & Farstad AS	1020.00	100.00%	Ordinære aksjer
<u>Sum</u>	<u>Sum antall</u>	<u>Sum eierandel</u>	
	1020.00	100.00%	

Aksjekapital, kr 1 020 000, består av 1 020 aksjer á kr 1 000.

Note  
3

#### Lønn og ytelser

<u>Lønn</u>	<u>Årets</u>	<u>Fjorårets</u>
	2226181.00	2214224.00
<u>Arbeidsgiveravgift</u>	<u>Årets</u>	<u>Fjorårets</u>
	299348.00	263306.00
<u>Pensjonskostnader</u>	<u>Årets</u>	<u>Fjorårets</u>
	40223.00	32840.00
<u>Andre ytelser</u>	<u>Årets</u>	<u>Fjorårets</u>
	5384.00	2241.00
<u>Sum lønnskostnader</u>	<u>Årets</u>	<u>Fjorårets</u>
	2571136.00	2512611.00

Selskapet er pliktig til å ha tjenstepensjonsordning etter lov om obligatorisk tjenstepensjon. Selskapets innskuddsbaserte pensjonsordning tilfredsstiller kravene i denne lov.

Note

#### Antall årsverk i regnskapsåret

Virksomheten har hatt følgende antall årsverk:





**Tyrholm & Farstad AS**

---

## **Årsrapport for 2022**

### **Årsberetning**

#### **Årsregnskap**

- Resultatregnskap**
- Balanse**
- Kontantstrømoppstilling**
- Noter**

### **Revisjonsberetning**



## STYRETS ÅRSBERETNING 2022

### 1. Virksomhetens art

Tyrholm & Farstad AS ble etablert i 1914. Virksomheten består av spedisjon og befraktning til og fra alle verdens destinasjoner. Forretningsområdene omfatter fly-/bil-/ og båtfrakt, skipsagent tjenester, kjøle- og fryselager og terminaltjenester. I tillegg har selskapet avdelinger for eiendom og finans. Hovedkontoret ligger i Grimmergata 5 i Ålesund sentrum. Flyfraktavdelingen er lokalisert på Ålesund lufthavn Vigra. Terminaltjenestene inkl. fryselagerhotell utføres på Skutvikterminalen i Ålesund. Tyrholm & Farstad AS eier 100 % av aksjene i Holger Fischer Spedisjon, 100 % Holger Fischer Gmb & Co. KG, Spedition, og 100 % i Grimmergata 5 AS og blir betraktet som morselskap i konsern.

### 2. Fortsatt drift

Styret bekrefter at forutsetningen om fortsatt drift er til stede. Selskapet har en god økonomi med god likviditet.

### 3. Redegjørelse for årsregnskapet

Tyrholm & Farstad AS hadde netto driftsinntekter i 2022 på kr 114 442 037, dette er en økning på kr 8 690 689,- i forhold til året før. Inntektsøkningen skyldes god aktivitet for de fleste virksomhetsområdene selskapet har. Spedisjonsvirksomheten har oppnådd gode resultater og terminalen i Skutvika har økt aktivitet på containerhandling og lagring av fryse- og kjøleprodukter. Press på kapasiteten viser behovet for flytting av terminalen til Flatholmen. Leieinntekter på bygg er stabile, og gir et godt resultatbidrag.

Volumet av eksport/import av varer har vært god på de fleste områder. Driften er underliggende god basert på det driftsresultatet som foreligger. Samlet kontantstrøm fra driften i selskapet var på NOK 27 664 117, driftsresultatet ble kr 26 085 384 og årets resultat utgjorde kr 35 447 259. Totalkapitalen i selskapet var pr 31.12.22 på kr 209 312 627 med en EK% på 45,9 %.

Etter styrets oppfatning gir det fremlagte resultatregnskap og balanse for regnskapsåret 2022 med tilhørende noter og kontantstrømoppstilling et riktig uttrykk for selskapets stilling og resultat av virksomheten. Styret foreslår at de fremlagte regnskaper fastsettes som selskapets resultatregnskap og balanse. Utover det som fremgår av årsoppgjøret kjenner ikke styret til andre forhold vedrørende markedsførhold og prisutvikling som er av interesse for å bedømme selskapet. Det har ikke inntruffet forhold som det ikke er tatt hensyn til i årsoppgjøret, og som er viktig for å bedømme selskapets resultat og stilling.

### 4. Arbeidsmiljøet

Arbeidsmiljøet i selskapet anses tilfredsstillende. Det har ikke forekommet eller blitt rapportert alvorlige arbeidsuhell eller ulykker i løpet av året. Sykefraværet i 2022 var på 331 dager - hvilket tilsvarer 3,1 % av total arbeidstid.

### 5. Likestilling

Av selskapets 43 ansatte er det 16 kvinner. Styret har ett kvinnelig styremedlem. Selskapets personalpolitikk anses å være kjønnsnøytral på alle områder. Etter vår oppfatning er likestillingsspørsmålet tilfredsstillende ivaretatt.

### 6. Ytre miljø

Selskapets virksomhet slipper ikke ut stoffer og lignende som kan innebære miljøskader. Virksomheten er ikke regulert av konsesjoner eller pålegg av miljømessig karakter.



## 7. Redegjørelse for foretakets utsikter

De generelle markedsutsiktene er noe usikre for 2023, dette grunnet den noe usikre og avventende situasjonen i næringslivet. Tyrholm & Farstad AS er fremdeles direkte berørt på noen områder i sin virksomhet av krigen i Ukraina. Dette er sanksjoner mot Russland når det gjelder klareringsoppdrag for russiske fiskebåter.

Etablering av terminalaktiviteten på Flatholmen går i hovedsak etter planen, og planlagt driftsoppstart er 01.07.2024. Nødvendige avtaler med Ålesundregionens Havnevesen, målpris for prosjektet og avtaler med entreprenører er på plass.

Etableringen av ny terminal på Flatholmen vil gi selskapet økt kapasitet og bedre rasjonell drift både for containerhandling, tørrlager og kjøle- og fryselager. Dette betyr at Tyrholm & Farstad AS vil kunne tilby våre kunder vesentlig bedre logistikk løsninger.

## 8. Åpenhetsloven

Tyrholm & Farstad AS er omfattet av åpenhetsloven. Selskapets aktsomhetsvurdering vil være tilgjengelig innen 30.06.2023 på selskapets nettside.

## 9. Ansvarsforsikring

Selskapet har ikke tegnet ansvarsforsikring for styrets medlemmer og daglig leder.

## 10. Finansiell risiko

Selskapet er i virksomheten utsatt for kredittrisiko, renterisiko og valutarisiko, og styrer mot å ha en balansert risikoprofil innenfor disse områdene. Kundeporteføljen blir løpende kredittvurdert og fulgt opp. Gjelden er i hovedsak knyttet mot flytende rentesatser. Det foretas ikke valutasikringskontrakter da en antar at dette er mest lønnsomt på lang sikt.

## 11. Årsresultat og disponeringer

Styret foreslår at årsoverskuddet på kr 35 447 259 disponeres slik:

Overført annen EK	27 447 259
Utbytte	8 000 000

Ålesund, 11. mai 2023

Sverre A Farstad  
Sverre A Farstad (16. mai. 2023 09:12 GMT+2)

Sverre A Farstad  
Styreleder

Jan H. Farstad  
Jan H. Farstad (16. mai. 2023 08:24 GMT+2)

Jan H. Farstad  
Styremedlem

Jan Erik Farstad

Jan Erik Farstad  
Styremedlem

Ole-Reinhardt Notø  
Ole-Reinhardt Notø (15. mai. 2023 14:57 GMT+2)

Ole-Reinhardt Notø  
Styremedlem

Katrine Farstad  
Katrine Farstad (15. mai. 2023 14:54 GMT+2)

Katrine Farstad  
Styremedlem

Jan Arve Hoseth  
Jan Arve Hoseth (15. mai. 2023 14:42 GMT+2)

Jan Arve Hoseth  
Daglig leder



## Tyrholm & Farstad AS

### Resultatregnskap

	Note	2022	2021
<b>Driftsinntekter</b>			
Driftsinntekter - netto spedisjon/befraktning	2	109 038 822	99 188 134
Leieinntekter		5 153 323	4 537 550
Andre inntekter		249 892	2 025 664
Sum driftsinntekter		<u>114 442 037</u>	<u>105 751 348</u>
<b>Driftskostnader</b>			
Varekostnad		823 324	954 192
Lønnskostnad	3, 10	54 266 567	49 366 751
Avskrivning	4	5 521 279	5 557 786
Annen driftskostnad	3, 13	27 745 483	25 946 469
Sum driftskostnader		<u>88 356 653</u>	<u>81 825 198</u>
Driftsresultat		<u>26 085 384</u>	<u>23 926 150</u>
<b>Finansinntekter og finanskostnader</b>			
Aksjeutbytte		19 000 000	4 054 000
Resultat av andeler i ANS / KS	5	-17 868	15 132
Gevinst ved salg av aksjer		0	1 208 644
Renteinntekter		321 388	53 395
Annen finansinntekt		6 267 417	2 139 030
Verdiendring (netto) finansielle eiendeler		-3 427 558	-978 501
Rentekostnader		-2 405 355	-1 709 557
Annen finanskostnad		-4 625 399	-2 087 817
Netto finansposter		<u>15 112 625</u>	<u>2 694 326</u>
Ordinært resultat før skattekostnad		<u>41 198 009</u>	<u>26 620 476</u>
Skattekostnad på ordinært resultat	6	<u>5 750 750</u>	<u>5 039 079</u>
<b>Årsresultat</b>		<u><b>35 447 259</b></u>	<u><b>21 581 397</b></u>
<b>Overføringer og disponeringer</b>			
Utbytte	7	8 000 000	8 000 000
Overføringer annen egenkapital	7	<u>27 447 259</u>	<u>13 581 397</u>
Sum disponert		<u>35 447 259</u>	<u>21 581 397</u>
Avgitt konsernbidrag med skatteeffekt	7	1 239 567	1 253 414



## Tyrholm & Farstad AS

### Balanse pr. 31. desember

	Note	2022	2021
<b>Anleggsmidler</b>			
<i>Immaterielle eiendeler</i>			
Immaterielle eiendeler	4	154 077	251 662
Utsatt skattefordel	6	2 021 139	4 586 674
Sum immaterielle eiendeler		<u>2 175 216</u>	<u>4 838 336</u>
<i>Varige driftsmidler</i>			
Tomter, bygninger og annen fast eiendom	4	63 851 618	66 814 218
Driftsløsøre, inventar, verktøy, kontormaskiner ol	4	2 548 461	2 342 587
Sum varige driftsmidler		<u>66 400 079</u>	<u>69 156 805</u>
<i>Finansielle anleggsmidler</i>			
Investeringer i datterselskap	5	7 427 989	9 895 634
Lån til foretak i samme konsern	8	3 350 537	3 193 037
Andre aksjer	9	58 740 714	45 282 010
Andeler i ANS / KS	5	1 067 936	1 000 345
Netto pensjonsmidler	10	29	13 729 975
Sum finansielle anleggsmidler		<u>70 587 205</u>	<u>73 101 001</u>
Sum anleggsmidler		<u>139 162 500</u>	<u>147 096 142</u>
<b>Omløpsmidler</b>			
<i>Fordringer</i>			
Kundefordringer	8, 11	37 024 559	41 676 415
Andre fordringer	8, 11	3 111 728	2 135 561
Sum fordringer		<u>40 136 287</u>	<u>43 811 976</u>
Bankinnskudd, kontanter og lignende	12	30 013 840	32 529 454
Sum omløpsmidler		<u>70 150 127</u>	<u>76 341 430</u>
Sum eiendeler		<u>209 312 627</u>	<u>223 437 572</u>



## Tyrholm & Farstad AS

### Balanse pr. 31. desember

	Note	2022	2021
<b>Egenkapital</b>			
<i>Innskutt egenkapital</i>			
Aksjekapital	7, 15	14 981 000	14 981 000
Sum innskutt egenkapital		14 981 000	14 981 000
<i>Opptjent egenkapital</i>			
Annen egenkapital	7	81 039 123	68 591 865
Sum opptjent egenkapital		81 039 123	68 591 865
Sum egenkapital		96 020 123	83 572 865
<b>Gjeld</b>			
<i>Avsetninger for forpliktelser</i>			
Pensjonsforpliktelser	10	2 873 904	16 602 823
Sum avsetning for forpliktelser		2 873 904	16 602 823
<i>Annen langsiktig gjeld</i>			
Gjeld til kredittinstitusjoner	11	37 166 405	41 668 953
Gjeld til datterselskap	8	4 000 000	4 000 000
Annen langsiktig gjeld	7	20 153 427	25 954 827
Sum annen langsiktig gjeld		61 319 832	71 623 780
<i>Kortsiktig gjeld</i>			
Leverandørgjeld	8	22 801 223	23 078 415
Betalbar skatt	6	2 912 510	7 906 984
Skyldige offentlige avgifter	12	2 694 402	2 143 531
Annen kortsiktig gjeld	8	12 690 633	10 509 174
Utbytte	7	8 000 000	8 000 000
Sum kortsiktig gjeld		49 098 768	51 638 104
Sum gjeld		113 292 504	139 864 707
Sum egenkapital og gjeld		209 312 627	223 437 572

31. desember 2022  
Ålesund, 11. mai 2023

Sverre A Farstad

Sverre A Farstad (16. mai. 2023 09:12 GMT+2)

Sverre A Farstad  
Styrets leder

Jan H. Farstad

Jan H. Farstad (16. mai. 2023 08:24 GMT+2)

Jan H Farstad  
Styremedlem

Jan Arve Hoseth

Jan Arve Hoseth (15. mai. 2023 14:42 GMT+2)

Jan Arve Hoseth  
Adm direktør

Ole Reinhart Pettersen Notø

Ole Reinhart Pettersen Notø (15. mai. 2023 14:57 GMT+2)

Ole-Reinhart Pettersen Notø  
Styremedlem

Jan Erik Farstad

Jan Erik Farstad  
Styremedlem

Katrine Farstad

Katrine Farstad (15. mai. 2023 14:54 GMT+2)

Katrine Farstad  
Styremedlem



## Tyrholm & Farstad AS

### Kontantstrømoppstilling

	Note	2022	2021
<b>Kontantstrømmer fra operasjonelle aktiviteter</b>			
Resultat før skattekostnad		41 198 009	26 620 475
Resultatandel i datterselskap/tilknyttet selskap		17 868	-15 132
Periodens betalte skatt		-7 906 984	-3 332 134
Aksjeutbytte		-19 000 000	-4 054 000
Gevinst ved salg av aksjer		0	-1 208 616
Gevinst ved salg av anleggsmidler		-249 892	-2 025 664
Ordinære avskrivninger		5 521 279	5 557 786
Endring i kundefordringer og leverandørgjeld		4 374 664	707 514
Forskjeller i pensjonsmidler/-forpliktelser		1 027	418 344
Verdiendring finansielle eiendeler		3 427 558	978 501
Endring i andre tidsavgrensningsposter		280 588	-614 090
Netto kontantstrøm fra operasjonelle aktiviteter		<u>27 664 117</u>	<u>23 032 984</u>
<b>Kontantstrømmer fra investeringsaktiviteter</b>			
Innbetalinger ved salg av varige driftsmidler		330 000	2 715 000
Utbetalinger ved kjøp av varige driftsmidler		-2 747 079	-2 639 130
Innbetalinger ved salg av aksjer		0	4 760 684
Innbetalinger ved utbytte		19 000 000	4 054 000
Utbetalinger ved kjøp av aksjer og andeler i andre foretak		-13 458 704	-10 000 000
Netto kontantstrøm fra investeringsaktiviteter		<u>3 124 217</u>	<u>-1 109 446</u>
<b>Kontantstrømmer fra finansieringsaktiviteter</b>			
Utbetalinger ved nedbetaling av langsiktig gjeld		-10 303 948	-4 002 548
Inn-/tilbakebetalinger av egenkapital		0	-12 000 000
Utbetalinger av utbytte		-23 000 000	-8 000 000
Netto kontantstrøm fra finansieringsaktiviteter		<u>-33 303 948</u>	<u>-24 002 548</u>
Netto endring i likvider i året		-2 515 614	-2 079 010
Kontanter og bankinnskudd per 01.01		<u>32 529 454</u>	<u>34 608 464</u>
Kontanter og bankinnskudd per. 31.12		<u>30 013 840</u>	<u>32 529 454</u>



## Tyrholm & Farstad AS

---

### Noter til regnskapet for 2022

#### Note 1 - Regnskapsprinsipper

Årsregnskapet er satt opp i samsvar med regnskapslovens bestemmelser og god regnskapskikk.

##### *Salgsinntekter*

Inntektsføring ved salg av varer skjer på leveringstidspunktet. Tjenester inntektsføres i takt med utførelsen. Driftsinntektene, som hovedsakelig består av kommisjoner/provisjoner og agenthonorar, er presentert i regnskapet etter et nettoprinsipp.

##### *Klassifisering og vurdering av balanseposter*

Omløpsmidler og kortsiktig gjeld omfatter poster som forfaller til betaling innen ett år etter balansedagen, samt poster som knytter seg til varekretsløpet. Øvrige poster er klassifisert som anleggsmiddel/langsiktig gjeld.

Omløpsmidler vurderes til laveste av anskaffelseskost og virkelig verdi. Kortsiktig gjeld balanseføres til nominelt beløp på etableringstidspunktet.

Anleggsmidler vurderes til anskaffelseskost, men nedskrives til virkelig verdi ved verdifall som ikke forventes å være forbigående. Anleggsmidler med begrenset økonomisk levetid avskrives planmessig. Langsiktig gjeld balanseføres til nominelt beløp på etableringstidspunktet.

##### *Datterselskap/tilknyttet selskap*

Datterselskapet og tilknyttede selskaper vurderes etter kostmetoden i selskapsregnskapet. Investeringen er vurdert til anskaffelseskost for aksjene med mindre nedskrivning har vært nødvendig. Det er foretatt nedskrivning til virkelig verdi når verdifall skyldes årsaker som ikke kan antas å være forbigående og det må anses nødvendig etter god regnskapskikk. Nedskrivninger er reversert når grunnlaget for nedskrivning ikke lenger er til stede.

Utbytte og andre utdelinger er inntektsført samme år som det er avsatt i datterselskapet. Overstiger utbytte andel av tilbakeholdt resultat etter kjøpet, representerer den overskytende del tilbakebetaling av investert kapital, og utdelingene er fratrukket investeringens verdi i balansen.

##### *Fordringer*

Kundefordringer og andre fordringer er oppført i balansen til pålydende etter fradrag for avsetning til forventet tap. Avsetning til tap gjøres på grunnlag av individuelle vurderinger av de enkelte fordringene. I tillegg gjøres det for øvrige kundefordringer en uspesifisert avsetning for å dekke antatt tap.

##### *Varige driftsmidler*

Varige driftsmidler balanseføres og avskrives over driftsmidlets forventede økonomiske levetid. Direkte vedlikehold av driftsmidler kostnadsføres løpende under driftskostnader, mens påkostninger eller forbedringer tillegges driftsmidlets kostpris og avskrives i takt med driftsmidlet. Dersom gjenvinnbart beløp av driftsmiddelet er lavere enn balanseført verdi foretas nedskrivning til gjenvinnbart beløp. Gjenvinnbart beløp er det høyeste av netto salgsverdi og verdi i bruk. Verdi i bruk er nåverdien av de fremtidige kontantstrømmene som eiendelen vil generere.



## Tyrholm & Farstad AS

---

### Noter til regnskapet for 2022

#### *Valuta*

Pengeposter i utenlandsk valuta er vurdert til kursen ved regnskapsårets slutt.

#### *Leasing / leieavtaler*

Driftsmidler som leies på betingelser som i det vesentligste overfører de økonomiske rettigheter og forpliktelser til selskapet (finansiell leasing) balanseføres som driftsmiddel og medtas som forpliktelse til nåverdien av minimumsleien. Balanseført leasing avskrives i henhold til plan og forpliktelsen reduseres med betalt avdrag etter fradrag for beregnet rentekostnad. Øvrige leiekostnader kostnadsføres som vanlig leiekostnad (operasjonell leasing) og klassifiseres som ordinær driftskostnad.

#### *Skatter*

Skattekostnad består av betalbar skatt og endring i utsatt skatt. Utsatt skatt/skattefordel er beregnet på alle forskjeller mellom regnskapsmessig og skattemessig verdi på eiendeler og gjeld. Utsatt skatt er beregnet med 22% på grunnlag av de midlertidige forskjeller som eksisterer mellom regnskapsmessige og skattemessige verdier, samt skattemessig underskudd til fremføring ved utgangen av regnskapsåret Netto utsatt skattefordel balanseføres i den grad det er sannsynlig at denne kan bli nyttiggjort. Betalbar skatt og utsatt skatt er regnskapsført direkte mot egenkapitalen i den grad skattepostene relaterer seg til egenkapitaltransaksjoner.

#### *Kontantstrømoppstilling*

Kontantstrømoppstillingen er utarbeidet etter den indirekte metode. Kontanter og kontantekvivalenter omfatter kontanter, bankinnskudd og andre kortsiktige, likvide plasseringer.

#### *Bruk av estimater*

Ledelsen har brukt estimater og forutsetninger som har påvirket resultatregnskapet og verdsettelsen av eiendeler og gjeld, samt usikre eiendeler og forpliktelser på balansedagen under utarbeidelsen av årsregnskapet i henhold til god regnskapskikk.



## Tyrholm & Farstad AS

---

### Noter til regnskapet for 2022

#### Note 2 - Salgsinntekter

	2022	2021
<i>Salgsinntekter</i>		
Inntekter	301 069 377	248 015 442
Utgifter	<u>-192 030 555</u>	<u>-148 827 308</u>
	<u>109 038 822</u>	<u>99 188 134</u>

#### Note 3 - Lønnskostnader, antall ansatte, lån til ansatte og godtgjørelse til revisor

<i>Lønnskostnader</i>	2022	2021
Lønninger	42 762 587	39 009 102
Arbeidsgiveravgift	5 908 041	5 208 040
Pensjonskostnader	3 336 593	3 031 335
Andre ytelser	<u>2 259 347</u>	<u>2 118 273</u>
Sum	<u>54 266 568</u>	<u>49 366 750</u>

Selskapet har i regnskapsåret sysselsatt totalt 43 årsverk.

#### *Ytelser til ledende personer*

	Lønn	Pensjonsutgifter	Andre godtgjørelser
Daglig leder	1 587 760	219 967	182 342

Selskapet er pliktig til å ha tjenstepensjonsordning etter lov om obligatorisk tjenstepensjon. Selskapets pensjonsordninger tilfredsstiller kravene i denne loven.

#### *Godtgjørelse til revisor er fordelt på følgende:*

	2022
Revisjon	204 028
Andre tjenester	120 978

Merverdiavgift er ikke inkludert i revisjonshonoraret.



## Tyrholm & Farstad AS

### Noter til regnskapet for 2022

#### Note 4 - Varige driftsmidler

	Immaterielle eiendeler	Tomter, bygninger og annen eiendom	Ikke avskrivbare bygg	Maskiner, inventar ol.	Sum
Anskaffelseskost 01.01.	2 279 132	135 357 044	6 566 549	25 404 049	169 606 774
Tilgang kjøpte driftsmidler	0	1 666 750	0	1 080 329	2 747 079
Avgang solgte driftsmidler	0	0	0	-80 108	-80 108
Anskaffelseskost 31.12.	2 279 132	137 023 794	6 566 549	26 404 270	172 273 745
Akk.avskrivning 31.12.	-2 125 056	-79 738 723	0	-23 855 807	-105 719 586
Balanseført pr. 31.12.	154 076	57 285 071	6 566 549	2 548 463	66 554 159
Årets avskrivninger	97 584	4 629 348	0	794 347	5 521 279
Avskrivningssatser	20 %	3 %		15-30 %	

#### Note 5 - Datterselskap, tilknyttet selskap m v

ANS / KS		Eier-andel	Andel Resultat	Andel Egenkapital	Bokført verdi pr. 31.12
Ålesund Stadion KS		3 %	-17 868	948 849	948 849
Andre		2 %	0	0	119 087
Sum			-17 868	948 849	1 067 936

Tilknyttet selskap	Kontor	Eier-andel	Resultat 2022	Egenkapital pr. 31.12	Bokført verdi pr. 31.12
Skansekaia Utvikling AS	Ålesund	33 %	18 882 407	133 775 597	35 007 500

Datterselskap	Anskaffelseskost	Andel	Resultat 2022	Egenkapital pr. 31.12	Bokført verdi pr. 31.12
Grimmergata 5 AS	5 615 343	100 %	93 659	3 390 190	5 615 343
Holger Fischer Spedisjon AS	5 711 652	100 %	-983 867	1 479 300	1 000 000
Holger Fischer GmbH & Co. KG, Spedition	812 646	100 %	579 060	3 695 716	812 646
Sum			-311 148	8 565 206	7 427 989



## Tyrholm & Farstad AS

### Noter til regnskapet for 2022

#### Note 6 - Skatt

Årets skattekostnad fordeler seg på:

	2022	2021
Betalbar skatt	3 185 215	8 182 737
For mye (lite) avsatt tidligere år	0	75 735
Endring utsatt skatt	2 565 535	-3 219 391
Årets totale skattekostnad	5 750 750	5 039 081

Beregning av årets skattegrunnlag:

	2022	2021
Ordinært resultat før skattekostnad	41 198 009	26 620 475
Permanente forskjeller	-15 131 736	-4 024 182
Avkastning livsforsikring	83 845	362 127
Endring i midlertidige forskjeller	-11 671 866	14 235 841
Årets skattegrunnlag	14 478 252	37 194 261
Betalbar skatt (22%) av årets skattegrunnlag	3 185 215	8 182 737
Skatteeffekt på avgitt konsernbidrag	-272 705	-275 751
Betalbar skatt i balansen	2 912 510	7 906 986

Oversikt over midlertidige forskjeller

	2022	2021
Driftsmidler inkl goodwill	-3 055 193	-669 091
Utestående fordringer	-2 899 999	-3 243 599
Gevinst- og tapskonto	58 204	72 754
Netto pensjonsforpliktelse som er ført i balansen	-2 873 904	-16 602 823
Sum	-8 770 892	-20 442 759
Andeler i selskap med deltakerfastsetting	-416 101	-405 760
Netto midlertidige forskjeller pr 31.12	-9 186 993	-20 848 519
Utsatt skattefordel/Utsatt skatt (22%)	-2 021 138	-4 586 674



## Tyrholm & Farstad AS

### Noter til regnskapet for 2022

#### Note 7 - Egenkapital

	Aksjekapital	Annen egenkapital	Sum
Egenkapital 01.01.2022	14 981 000	68 591 865	83 572 865
Årsresultat	0	35 447 259	35 447 259
Avsatt utbytte	0	-8 000 000	-8 000 000
Tilleggsutbytte i løpet av året	0	-15 000 000	-15 000 000
Egenkapital 31.12.2022	14 981 000	81 039 124	96 020 124

#### Note 8 - Mellomværende med selskap i samme konsern og tilknyttet selskap

<i>Fordringer</i>	2022	2021
Kundefordringer	178 404	381
Lån til datterselskap kortsiktig	1 050 000	0
Lån til datterselskap langsiktig	3 350 537	3 193 037
Sum	4 578 941	3 193 418
<i>Gjeld</i>	2022	2021
Leverandørgjeld	483 258	364 978
Gjeld til datterselskaper kortsiktig	4 348 459	5 949 477
Gjeld til datterselskaper langsiktig	4 000 000	4 000 000
Sum	8 831 717	10 314 455

Grimmergata 5 AS har en husleieavtale med Tyrholm & Farstad AS.  
Total husleie og innkjøp kostnadsført i 2022 er kr 2 132 346 (kr 2 064 517 i 2021).

Holger Fischer Spedisjon AS er et spedisjonsfirma som samarbeider med Tyrholm & Farstad AS for å oppnå synergier i frakttjenester for begge selskapene. Tyrholm & Farstad AS har fakturert selskapet pålydende kr 172 125 i 2022 (2021: kr 173 877).

Tyrholm & Farstad AS har foretatt kjøp med Holger Fischer Spedisjon AS for kr 852 590 i 2022 (2021: kr 609 178).

Holger Fischer GmbH & Co. KG er et tysk spedisjonsfirma som samarbeider med Tyrholm & Farstad AS for å oppnå synergier i frakttjenester for begge selskapene. Tyrholm & Farstad AS har fakturert selskapet pålydende kr 76 665 i 2022 (2021: kr 37 784). Tyrholm & Farstad AS har foretatt kjøp med Holger Fischer GmbH & Co. KG for kr 1 715 992 i 2022 (2021: kr 1 455 748).

Konserninterne transaksjoner foretas på markedsmessige vilkår.



## Tyrholm & Farstad AS

### Noter til regnskapet for 2022

#### Note 9 - Aksjer og andeler i andre selskaper

Selskap	Antall	Anskaff.kost	Bokført verdi
Bulk Transport AS	1	10	10
Norheis AS	5	500	500
Ålesund Storhall AS	380	380 000	0
Ålesund Stadion AS	225 000	234 000	234 000
Skansekaia Utvikling AS*	350 000	35 007 500	35 007 500
Spesialistbedriften	20	40 000	40 000
Norwind Offshore AS	20 007 500	21 958 704	21 958 704
Ava Ocean	1 500 000	1 500 000	1 500 000
Sum	22 082 906	59 120 714	58 740 714

\*) Eierandelen i Skansekaia Utvikling er på 33,3% og blir dermed klassifisert som tilknyttet selskap. Se note 5.

#### Note 10 - Pensjoner

Selskapet besluttet å lukke ytelsespensjonsordningen for alle ansatte pr. 31.12.14, det ble også besluttet at denne ordningen skulle lukkes for pensjonistene. Selskapet har avtalt og dekke over driften en årlig regulering av pensjonene ihht. endringer i fremtidig KPI for pensjonistene. Det er avsatt en forpliktelse i regnskapet pr. 31.12.22 på kr 2.873.904 (pr. 31.12.21 kr. 2.873.904). Beregningen er basert på en forutsetning om forventet levealder og en forventet KPI justering på 2%.

Pr. 31.12.2022 var det 9 pensjonister (11 pensjonister pr. 31.12.21) som inngikk i avtalen. Kostnadsført utbetaling i 2022 utgjorde kr 10 728 (kr 10 424 i 2021). For forpliktelsen er det benyttet en diskonteringsrente på 2,6%.

Avsatt pensjonsforpliktelse på kr 13 728 919 per 31.12.21 er gjort opp i løpet av 2022.

Den nye AFP-ordningen er en ytelsesbasert flerforetakspensjonsordning, og finansieres gjennom premier som fastsettes som en prosent av lønn uten fondsoppygging. Regnskapsmessig er ordningen behandlet som en innskuddsbasert pensjonsordning, hvor premiebetalinger kostnadsføres løpende, uten avsetninger. Kostnadsført innskudd utgjorde kr 649 411 i 2022 (kr 570 863 i 2021).

Selskapet er pliktig til å ha tjenestepensjonsordning etter lov om obligatorisk tjenestepensjon.

Selskapets pensjonsordninger tilfredsstiller kravene i denne lov. Kostnadsført innskudd utgjorde kr 2 675 427 i 2022 (kr 2 450 047 i 2021). Premiefond pr. 31.12.2022 utgjorde kr 29 (kr 1 055 i 2021).



## Tyrholm & Farstad AS

### Noter til regnskapet for 2022

#### Note 11 - Fordringer og gjeld

	2022	2021
<i>Kundefordringer</i>		
Kundefordringer til pålydende	40 024 559	44 676 415
Avsetning til potensielle tap	-3 000 000	-3 000 000
Sum	<u>37 024 559</u>	<u>41 676 415</u>
<i>Andre kortsiktige fordringer</i>		
Lån til ansatte	257 000	260 000
<i>Langsiktig gjeld til kredittinstitusjoner</i>		
Pantsikret gjeld	37 166 405	41 668 953
<i>Pantsatte eiendeler (bokførte verdier)</i>		
Forretningsbygg og terminalbygg	49 485 212	53 605 205
Tomt	429 848	429 848
Sum	<u>49 915 060</u>	<u>54 035 053</u>

Av ovennevnte restgjeld (langsiktig gjeld til kredittinstitusjoner) pr.31.12.2022 så vil 0 TNOK forfalle mer enn fem år etter regnskapsårets slutt. Selskapets festekontrakt tilknyttet terminalbygget er pantsatt. I tillegg har selskapet stilt garanti på kr 10 000 000 for Skansekaia Utvikling AS.

#### Note 12 - Bankinnskudd

	2022
Bundne skattetreksmidler utgjør	1 719 946

#### Note 13 - Leieavtaler

Operasjonelle leieavtaler:

Leieavtaler hvor det vesentligste av risiko og avkastning som er forbundet med eierskap av eiendelen er på kontraktsparten, klassifiseres som operasjonelle leieavtaler. Leiebetalinger klassifiseres som driftskostnad og føres linært over kontraksperioden.

Tyrholm & Farstad AS har kostnadsført leie av lokaler på kr 4 410 029 2022 (kr 4 197 518 i 2021). I tillegg har de inngått flere forskjellige operasjonelle leieavtaler av driftsmidler.

Leiekostnad driftsmidler bestod av følgende:

	2022	2021
Ordinære leieavtaler	2 458 788	2 239 212
<i>Minimumsleie (ikke kansellerbare leieavtaler)</i>		
Forfall innen 1 år	1 713 787	2 458 788
Forfall mellom 1 til 5 år	3 054 708	4 607 035
	<u>4 768 495</u>	<u>7 065 823</u>

#### Note 14 - Finansiell markedsrisiko



## Tyrholm & Farstad AS

---

### Noter til regnskapet for 2022

Under følger de vesentlige faktorene vedrørende selskapet finansiell risiko.

#### Renterisiko

Renterisiko oppstår på kort og mellomlang sikt som et resultat av at deler av selskapets gjeld har flytende rente. Låneporteføljen har i dag flytende rente, men selskapet vurderer løpende om deler av lånenene skal ha fast rentebinding.

#### Valutarisiko

Utvikling i valutakurser innebærer både direkte og indirekte en økonomisk risiko for selskap. Selskapet har både deler av sine inntekter og kostnader i utenlandsk valuta, hovedsakelig EUR og USD. Selskapet har ikke foretatt sikring av valutainntekter/valutakostnader ved bruk av sikringsinstrumenter som terminer og opsjoner men vurderer dette løpende.

### Note 15 - Aksjekapital og aksjonærinformasjon

Aksjekapitalen består av:

	Antall	Pålydende	Balanseført
Aksjer	71 000	211 kr	14 981 000

Oversikt over aksjonærene i selskapet pr. 31.12:

	A-aksjer	B-aksjer
ASK AS	4 000	34 000
Farland Holding AS	0	33 000
Sum	4 000	67 000

B-aksjer har ikke stemmerett.



# Tyrholm & Farstad AS Selskapsregnskap 2022

Endelig revisjonsrapport

2023-05-16














Opprettet:	2023-05-15
Av:	Tor Knutsen (tor.knutsen@tyrholm.no)
Status:	Signert
Transaksjons-ID:	CBJCHBCAABAAtt4f4lycvLzGGmCk_3MDISGzCsc3dq29

## "Tyrholm & Farstad AS Selskapsregnskap 2022"-historikk

-  Dokument opprettet av Tor Knutsen (tor.knutsen@tyrholm.no)  
2023-05-15 - 12:35:28 GMT- IP-adresse: 147.12.48.15
-  Dokument sendt via e-post til andy@safinvest.no for signering  
2023-05-15 - 12:41:29 GMT
-  Dokument sendt via e-post til jan.farstad@icloud.com for signering  
2023-05-15 - 12:41:29 GMT
-  Dokument sendt via e-post til Jan Erik Farstad (jan.erik.farstad@tyrholm.no) for signering  
2023-05-15 - 12:41:29 GMT
-  Dokument sendt via e-post til jan.arve.hoseth@tyrholm.no for signering  
2023-05-15 - 12:41:29 GMT
-  Dokument sendt via e-post til katrine.farstad@formue.no for signering  
2023-05-15 - 12:41:30 GMT
-  Dokument sendt via e-post til Ole-Reinart Notø (ole-reinart.noto@adviso.no) for signering  
2023-05-15 - 12:41:30 GMT
-  E-postmelding vist av jan.arve.hoseth@tyrholm.no  
2023-05-15 - 12:41:57 GMT- IP-adresse: 147.12.48.15
-  Underskriver jan.arve.hoseth@tyrholm.no oppga navn ved signering som Jan Arve Hoseth  
2023-05-15 - 12:42:34 GMT- IP-adresse: 147.12.48.15
-  Dokument e-signert av Jan Arve Hoseth (jan.arve.hoseth@tyrholm.no)  
Signaturdato: 2023-05-15 - 12:42:36 GMT - Tidskilde: server- IP-adresse: 147.12.48.15
-  E-postmelding vist av Jan Erik Farstad (jan.erik.farstad@tyrholm.no)  
2023-05-15 - 12:44:07 GMT- IP-adresse: 147.12.48.15





-  Dokument e-signert av Jan Erik Farstad (jan.erik.farstad@tyrholm.no)  
Signaturdato: 2023-05-15 - 12:44:25 GMT - Tidskilde: server- IP-adresse: 147.12.48.15
-  E-postmelding vist av katrine.farstad@formue.no  
2023-05-15 - 12:54:11 GMT- IP-adresse: 104.47.2.254
-  Underskriver katrine.farstad@formue.no oppga navn ved signering som Katrine Farstad  
2023-05-15 - 12:54:37 GMT- IP-adresse: 77.16.68.89
-  Dokument e-signert av Katrine Farstad (katrine.farstad@formue.no)  
Signaturdato: 2023-05-15 - 12:54:39 GMT - Tidskilde: server- IP-adresse: 77.16.68.89
-  E-postmelding vist av Ole-Reinhardt Notø (ole-reinhardt.noto@adviso.no)  
2023-05-15 - 12:56:29 GMT- IP-adresse: 104.47.13.254
-  Dokument e-signert av Ole-Reinhardt Notø (ole-reinhardt.noto@adviso.no)  
Signaturdato: 2023-05-15 - 12:57:12 GMT - Tidskilde: server- IP-adresse: 213.184.193.54
-  E-postmelding vist av jan.farstad@icloud.com  
2023-05-15 - 13:10:19 GMT- IP-adresse: 104.28.31.33
-  E-postmelding vist av andy@safinvest.no  
2023-05-16 - 06:16:47 GMT- IP-adresse: 83.243.169.106
-  Underskriver jan.farstad@icloud.com oppga navn ved signering som Jan H. Farstad  
2023-05-16 - 06:24:08 GMT- IP-adresse: 88.94.254.199
-  Dokument e-signert av Jan H. Farstad (jan.farstad@icloud.com)  
Signaturdato: 2023-05-16 - 06:24:10 GMT - Tidskilde: server- IP-adresse: 88.94.254.199
-  Underskriver andy@safinvest.no oppga navn ved signering som Sverre A Farstad  
2023-05-16 - 07:12:42 GMT- IP-adresse: 83.243.169.106
-  Dokument e-signert av Sverre A Farstad (andy@safinvest.no)  
Signaturdato: 2023-05-16 - 07:12:44 GMT - Tidskilde: server- IP-adresse: 83.243.169.106
-  Avtale fullført.  
2023-05-16 - 07:12:44 GMT





Building a better  
working world

Statsautoriserte revisorer  
Ernst & Young AS

Langelandsvegen 1, DaagGården  
6010 Ålesund

Foretaksregisteret: NO 976 389 387 MVA  
Tlf: +47 24 00 24 00

www.ey.no  
Medlemmer av Den norske Revisorforening

## UAVHENGIG REVISORS BERETNING

Til generalforsamlingen i Tyrholm & Farstad AS

### Konklusjon

Vi har revidert årsregnskapet for Tyrholm & Farstad AS som består av selskapsregnskapet og konsernregnskapet. Selskapsregnskapet og konsernregnskapet består av balanse per 31. desember 2022, resultatregnskap og kontantstrømpoppstilling for regnskapsåret avsluttet per denne datoen og noter til årsregnskapet, herunder et sammendrag av viktige regnskapsprinsipper.

Etter vår mening oppfyller årsregnskapet gjeldende lovkrav og gir et rettviseende bilde av selskapets og konsernets finansielle stilling per 31. desember 2022 og av deres resultater og kontantstrømmer for regnskapsåret avsluttet per denne datoen i samsvar med regnskapslovens regler og god regnskapsskikk i Norge.

### Grunnlag for konklusjon

Vi har gjennomført revisjonen i samsvar med International Standards on Auditing (ISA-ene). Våre oppgaver og plikter i henhold til disse standardene er beskrevet nedenfor under *Revisors oppgaver og plikter ved revisjonen av årsregnskapet*. Vi er uavhengige av selskapet og konsernet i samsvar med kravene i relevante lover og forskrifter i Norge og *International Code of Ethics for Professional Accountants* (inkludert internasjonale uavhengighetsstandarder) utstedt av International Ethics Standards Board for Accountants (IESBA-reglene), og vi har overholdt våre øvrige etiske forpliktelser i samsvar med disse kravene. Innhentet revisjonsbevis er etter vår vurdering tilstrekkelig og hensiktsmessig som grunnlag for vår konklusjon.

### Øvrig informasjon

Øvrig informasjon omfatter informasjon i selskapets årsrapport bortsett fra årsregnskapet og den tilhørende revisjonsberetningen. Styret og daglig leder (ledelsen) er ansvarlig for den øvrige informasjonen. Vår konklusjon om revisjonen av årsregnskapet dekker ikke den øvrige informasjonen, og vi attesterer ikke den øvrige informasjonen.

I forbindelse med revisjonen av årsregnskapet er det vår oppgave å lese den øvrige informasjonen med det formål å vurdere om årsberetningen inneholder de opplysninger som skal gis i henhold til gjeldende lovkrav og hvorvidt det foreligger vesentlig inkonsistens mellom den øvrige informasjonen og årsregnskapet eller kunnskap vi har opparbeidet oss under revisjonen, eller hvorvidt den tilsynelatende inneholder vesentlig feilinformasjon. Dersom vi konkluderer med at den øvrige informasjonen inneholder vesentlig feilinformasjon eller ikke inneholder de opplysninger som skal gis i henhold til gjeldende lovkrav, er vi pålagt å rapportere det.

Vi har ingenting å rapportere i så henseende, og vi mener at årsberetningen er konsistent med årsregnskapet og inneholder de opplysninger som skal gis i henhold til gjeldende lovkrav.



Building a better  
working world

## Ledelsens ansvar for årsregnskapet

Ledelsen er ansvarlig for å utarbeide årsregnskapet og for at det gir et rettviseende bilde i samsvar med regnskapslovens regler og god regnskapsskikk i Norge. Ledelsen er også ansvarlig for slik intern kontroll som den finner nødvendig for å kunne utarbeide et årsregnskap som ikke inneholder vesentlig feilinformasjon, verken som følge av misligheter eller feil.

Ved utarbeidelsen av årsregnskapet må ledelsen ta standpunkt til selskapets og konsernets evne til fortsatt drift og opplyse om forhold av betydning for fortsatt drift. Forutsetningen om fortsatt drift skal legges til grunn for årsregnskapet med mindre ledelsen enten har til hensikt å avvike selskapet, konsernet eller virksomheten, eller ikke har noe annet realistisk alternativ.

## Revisors oppgaver og plikter ved revisjonen av årsregnskapet

Vårt mål er å oppnå betryggende sikkerhet for at årsregnskapet som helhet ikke inneholder vesentlig feilinformasjon, verken som følge av misligheter eller feil, og å avgi en revisjonsberetning som inneholder vår konklusjon. Betryggende sikkerhet er en høy grad av sikkerhet, men ingen garanti for at en revisjon utført i samsvar med ISA-ene, alltid vil avdekke vesentlig feilinformasjon. Feilinformasjon kan skyldes misligheter eller feil og er å anse som vesentlig dersom den enkeltvis eller samlet med rimelighet kan forventes å påvirke de økonomiske beslutningene som brukerne foretar på grunnlag av årsregnskapet.

Som del av en revisjon i samsvar med ISA-ene, utøver vi profesjonelt skjønn og utviser profesjonell skepsis gjennom hele revisjonen. I tillegg:

- identifiserer og vurderer vi risikoen for vesentlig feilinformasjon i årsregnskapet, enten det skyldes misligheter eller feil. Vi utformer og gjennomfører revisjonshandlinger for å håndtere slike risikoer, og innhenter revisjonsbevis som er tilstrekkelig og hensiktsmessig som grunnlag for vår konklusjon. Risikoen for at vesentlig feilinformasjon som følge av misligheter ikke blir avdekket, er høyere enn for feilinformasjon som skyldes feil, siden misligheter kan innebære samarbeid, forfalskning, bevisste utelatelser, uriktige fremstillinger eller overstyring av intern kontroll.
- opparbeider vi oss en forståelse av den interne kontrollen som er relevant for revisjonen, for å utforme revisjonshandlinger som er hensiktsmessige etter omstendighetene, men ikke for å gi uttrykk for en mening om effektiviteten av selskapets og konsernets interne kontroll.
- evaluerer vi om de anvendte regnskapsprinsippene er hensiktsmessige og om regnskapsestimaterne og tilhørende noteopplysninger utarbeidet av ledelsen er rimelige.
- konkluderer vi på om ledelsens bruk av fortsatt drift-forutsetningen er hensiktsmessig, og, basert på innhentede revisjonsbevis, hvorvidt det foreligger vesentlig usikkerhet knyttet til hendelser eller forhold som kan skape betydelig tvil om selskapets og konsernets evne til fortsatt drift. Dersom vi konkluderer med at det eksisterer vesentlig usikkerhet, kreves det at vi i revisjonsberetningen henleder oppmerksomheten på tilleggsopplysningene i årsregnskapet, eller, dersom slike tilleggsopplysninger ikke er tilstrekkelige, at vi modifiserer vår konklusjon. Våre konklusjoner er basert på revisjonsbevis innhentet frem til datoen for revisjonsberetningen. Etterfølgende hendelser eller forhold kan imidlertid medføre at selskapet og konsernet ikke kan fortsette driften.
- evaluerer vi den samlede presentasjonen, strukturen og innholdet i årsregnskapet, inkludert tilleggsopplysningene, og hvorvidt årsregnskapet gir uttrykk for de underliggende transaksjonene og hendelsene på en måte som gir et rettviseende bilde.
- innhenter vi tilstrekkelig og hensiktsmessig revisjonsbevis vedrørende den finansielle informasjonen til enhetene eller forretningsområdene i konsernet for å kunne gi uttrykk for en mening om konsernregnskapet. Vi er ansvarlige for å fastsette strategien for, samt å følge opp og gjennomføre konsernrevisjonen, og vi har et udelt ansvar for konklusjonen på revisjonen av konsernregnskapet.

Uavhengig revisors beretning - Tyrholm & Farstad AS 2022

A member firm of Ernst & Young Global Limited

Penneo Dokumentnøkkel: 83HJU-TH58-SPCWN-0A71Y-ETKYJ-H7MXC



Building a better  
working world

Vi kommuniserer med styret blant annet om det planlagte omfanget av og tidspunktet for revisjonsarbeidet og eventuelle vesentlige funn i revisjonen, herunder vesentlige svakheter i den interne kontrollen som vi avdekker gjennom revisjonen.

Ålesund, 22. mai 2023  
ERNST & YOUNG AS

*Revisjonsberetningen er signert elektronisk*

Ivar-André Norvik  
statsautorisert revisor

Penneo Dokumentnøkkel: 83HJJ-THI58-SPCWN-0AZ1Y-ETKYJ-H7MXC



# PENNEO

Signaturene i dette dokumentet er juridisk bindende. Dokument signert med "Penneo"™ - sikker digital signatur.  
De signerende parter sin identitet er registrert, og er listet nedenfor.

"Med min signatur bekrefter jeg alle datoer og innholdet i dette dokument."

## Ivar-Andre Årnes Norvik

Statsautorisert revisor

På vegne av: Ernst & Young AS

Serienummer: 9578-5998-4-1416660

IP: 83.241.xxx.xxx

2023-05-22 09:45:12 UTC



Penneo Dokumentnøkkel: 83HJJ-THJ58-SPCWN-0AZ1Y-ETKYJ-H7MXC

Dokumentet er signert digitalt, med **Penneo.com**. Alle digitale signatur-data i dokumentet er sikret og validert av den datamaskin-utregnede hash-verdien av det opprinnelige dokument. Dokumentet er låst og tids-stemplet med et sertifikat fra en betrodd tredjepart. All kryptografisk bevis er integrert i denne PDF, for fremtidig validering (hvis nødvendig).

### Hvordan bekrefter at dette dokumentet er originalen?

Dokumentet er beskyttet av ett Adobe CDS sertifikat. Når du åpner dokumentet i

Adobe Reader, skal du kunne se at dokumentet er sertifisert av **Penneo e-signature service <penneo@penneo.com>**. Dette garanterer at innholdet i dokumentet ikke har blitt endret.

Det er lett å kontrollere de kryptografiske beviser som er lokalisert inne i dokumentet, med Penneo validator - <https://penneo.com/validator>