



ÅRSREGNSKAPET FOR REGNSKAPSÅRET 2023 - GENERELL INFORMASJON

Enheten

Organisasjonsnummer: 912 599 582
Organisasjonsform: Aksjeselskap
Foretaksnavn: ELTEKNIKK TRONDHEIM AS
Forretningsadresse: Østre Rosten 84G
7075 TILLER

Regnskapsår

Årsregnskapets periode: 01.01.2023 - 31.12.2023

Konsern

Morselskap i konsern: Nei

Regnskapsregler

Regler for små foretak benyttet: Ja
Benyttet ved utarbeidelsen av årsregnskapet til selskapet: Regnskapslovens alminnelige regler

Årsregnskapet fastsatt av kompetent organ

Bekreftet av representant for selskapet: John Harald Jensen
Dato for fastsettelse av årsregnskapet: 26.06.2024

Grunnlag for avgivelse

År 2023: Årsregnskapet er elektronisk innlevert
År 2022: Tall er hentet fra elektronisk innlevert årsregnskap fra 2023

Det er ikke krav til at årsregnskapet m.v. som sendes til Regnskapsregisteret er undertegnet. Kontrollen på at dette er utført ligger hos revisor/enhetens øverste organ. Sikkerheten ivaretas ved at innsender har rolle/rettighet for innsending av årsregnskapet via Altinn, og ved at det bekreftes at årsregnskapet er fastsatt av kompetent organ.

Brønnøysundregistrene, 02.07.2025



Resultatregnskap

Beløp i: NOK	Note	2023	2022
RESULTATREGNSKAP			
Inntekter			
Salgsinntekt	6	46 615 173	51 774 579
Sum inntekter		46 615 173	51 774 579
Kostnader			
Varekostnad		17 501 985	21 694 334
Lønnskostnad	2	27 174 324	25 075 033
Avskrivning	7	109 834	87 597
Annen driftskostnad	2, 3	3 975 331	2 565 217
Sum kostnader		48 761 474	49 422 181
Driftsresultat		-2 146 301	2 352 398
Finansinntekter og finanskostnader			
Annen finansinntekt		27 139	8 334
Sum finansinntekter		27 139	8 334
Annen finanskostnad		399 541	328 136
Sum finanskostnader		399 541	328 136
Netto finans	4	-372 402	-319 802
Ordinært resultat før skattekostnad		-2 518 703	2 032 596
Skattekostnad på ordinært resultat	5	-134 798	383 868
Ordinært resultat etter skattekostnad		-2 383 905	1 648 728
Årsresultat		-2 383 905	1 648 728
Overføringer og disponeringer			
Overføringer annen egenkapital	11	-2 383 905	1 648 728
Sum overføringer og disponeringer		-2 383 905	1 648 728



Balanse

Beløp i: NOK	Note	2023	2022
BALANSE - EIENDELER			
Anleggsmidler			
Immaterielle eiendeler			
Varige driftsmidler			
Driftsløsøre, inventar, verktøy, kontormaskiner ol	7, 12	370 063	236 194
Sum varige driftsmidler		370 063	236 194
Finansielle anleggsmidler			
Investeringer i aksjer og andeler		10 000	10 000
Sum finansielle anleggsmidler		10 000	10 000
Sum anleggsmidler		380 063	246 194
Omløpsmidler			
Varer			
Sum varer	8, 9, 12	1 635 524	1 411 974
Fordringer			
Kundefordringer	3, 3, 3, 6, 12	12 063 721	18 644 339
Andre fordringer		393 091	266 418
Sum fordringer		12 456 812	18 910 757
Bankinnskudd, kontanter og lignende			
Sum bankinnskudd, kontanter og lignende	9	1 627 948	1 849 462
Sum omløpsmidler		15 720 284	22 172 193
SUM EIENDELER		16 100 347	22 418 387

BALANSE - EGENKAPITAL OG GJELD

Egenkapital



Balanse

Beløp i: NOK	Note	2023	2022
Innskutt egenkapital			
Aksjekapital	10, 11	3 410 000	3 410 000
Beholdning av egne aksjer	10, 11	-267 000	-267 000
Sum innskutt egenkapital		3 143 000	3 143 000
Opptjent egenkapital			
Annen egenkapital	11	1 883 128	4 267 033
Sum opptjent egenkapital		1 883 128	4 267 033
Sum egenkapital		5 026 128	7 410 033
Gjeld			
Langsiktig gjeld			
Utsatt skatt	5		134 798
Sum avsetninger for forpliktelser			134 798
Annen langsiktig gjeld			
Gjeld til kredittinstitusjoner	12	175 161	256 954
Sum annen langsiktig gjeld		175 161	256 954
Sum langsiktig gjeld		175 161	391 752
Kortsiktig gjeld			
Leverandørgjeld		2 861 428	3 620 019
Betalbar skatt	5		249 070
Skyldige offentlige avgifter		4 303 446	3 269 284
Annen kortsiktig gjeld	6	3 734 184	7 478 229
Sum kortsiktig gjeld		10 899 058	14 616 602
Sum gjeld		11 074 219	15 008 354
SUM EGENKAPITAL OG GJELD		16 100 347	22 418 387



Brønnøysundregistrene

ÅRSREGNSKAP FOR REGNSKAPSÅRET 2023 - GENERELL INFORMASJON

Journalnummer: 2024 565230

Enheten

Organisasjonsnummer: 912 599 582
Organisasjonsform: Aksjeselskap
Foretaksnavn: ELTEKNIKK TRONDHEIM AS
Forretningsadresse: Østre Rosten 84G
7075 TILLER

Regnskapsår

Årsregnskapets periode: 01.01.2023 - 31.12.2023

Konsern

Morselskap i konsern: Nei

Regnskapsregler

Regler for små foretak benyttet: Ja
Benyttet ved utarbeidelsen av
årsregnskapet til selskapet: Regnskapslovens alminnelige regler

Årsregnskapet fastsatt av kompetent organ

Bekreftet av representant for selskapet: John Harald Jensen
Dato for fastsettelse av årsregnskapet: 26.06.2024

Grunnlag for avgivelse

År 2023: Årsregnskap er elektronisk innlevert.
År 2022: Tall er hentet fra elektronisk innlevert årsregnskap fra 2023.

Det er ikke krav til at årsregnskapet m.v. som sendes til Regnskapsregisteret er undertegnet. Kontrollen på at dette er utført ligger hos revisor/enhetens øverste organ. Sikkerheten ivaretas ved at innsender har rolle/rettighet for innsending av årsregnskapet via Altinn, og ved at det bekreftes at årsregnskapet er fastsatt av kompetent organ.

Brønnøysundregistrene, 03.07.2024



Organisasjonsnr: 912 599 582
ELTEKNIKK TRONDHEIM AS

RESULTATREGNSKAP

Beløp i: NOK	Note	2023	2022
RESULTATREGNSKAP			
Inntekter			
Salgsinntekt	6	46 615 173	51 774 579
Sum inntekter		46 615 173	51 774 579
Kostnader			
Varekostnad		17 501 985	21 694 334
Lønnskostnad	2	27 174 324	25 075 033
Avskrivning	7	109 834	87 597
Annen driftskostnad	2, 3	3 975 331	2 565 217
Sum kostnader		48 761 474	49 422 181
Driftsresultat		-2 146 301	2 352 398
Finansinntekter og finanskostnader			
Annen finansinntekt		27 139	8 334
Sum finansinntekter		27 139	8 334
Annen finanskostnad		399 541	328 136
Sum finanskostnader		399 541	328 136
Netto finans	4	-372 402	-319 802
Ordinært resultat før skattekostnad			
Skattekostnad på ordinært resultat	5	-134 798	383 868
Ordinært resultat etter skattekostnad		-2 383 905	1 648 728
Årsresultat		-2 383 905	1 648 728
Overføringer og disponeringer			
Overføringer annen egenkapital	11	-2 383 905	1 648 728
Sum overføringer og disponeringer		-2 383 905	1 648 728



Organisasjonsnr: 912 599 582
ELTEKNIKK TRONDHEIM AS

BALANSE

Beløp i: NOK	Note	2023	2022
--------------	------	------	------

BALANSE - EIENDELER

Anleggsmidler Immaterielle eiendeler

Varige driftsmidler

Driftsløsøre, inventar, verktøy, kontormaskiner ol	7, 12	370 063	236 194
Sum varige driftsmidler		370 063	236 194

Finansielle anleggsmidler

Investeringer i aksjer og andeler		10 000	10 000
Sum finansielle anleggsmidler		10 000	10 000

Sum anleggsmidler		380 063	246 194
--------------------------	--	----------------	----------------

Omløpsmidler

Varer

Sum varer	8, 9, 12	1 635 524	1 411 974
------------------	----------	------------------	------------------

Fordringer

Kundefordringer	3, 3, 3,	12 063 721	18 644 339
Andre fordringer		393 091	266 418
Sum fordringer		12 456 812	18 910 757

Bankinnskudd, kontanter og lignende

Sum bankinnskudd, kontanter og lignende	9	1 627 948	1 849 462
--	---	------------------	------------------

Sum omløpsmidler		15 720 284	22 172 193
-------------------------	--	-------------------	-------------------

SUM EIENDELER		16 100 347	22 418 387
----------------------	--	-------------------	-------------------

BALANSE - EGENKAPITAL OG GJELD

Egenkapital

Innskutt egenkapital

Aksjekapital	10, 11	3 410 000	3 410 000
Beholdning av egne aksjer	10, 11	-267 000	-267 000
Sum innskutt egenkapital		3 143 000	3 143 000

Opptjent egenkapital

Annen egenkapital	11	1 883 128	4 267 033
Sum opptjent egenkapital		1 883 128	4 267 033



Sum egenkapital		5 026 128	7 410 033
Gjeld			
Langsiktig gjeld			
Utsatt skatt			134 798
Sum avsetninger for forpliktelser	5		134 798
Annen langsiktig gjeld			
Gjeld til			
kredittinstitusjoner	12	175 161	256 954
Sum annen langsiktig gjeld		175 161	256 954
Sum langsiktig gjeld		175 161	391 752
Kortsiktig gjeld			
Leverandørgjeld		2 861 428	3 620 019
Betalbar skatt	5		249 070
Skyldige offentlige avgifter		4 303 446	3 269 284
Annen kortsiktig gjeld	6	3 734 184	7 478 229
Sum kortsiktig gjeld		10 899 058	14 616 602
Sum gjeld		11 074 219	15 008 354
SUM EGENKAPITAL OG GJELD		16 100 347	22 418 387



Organisasjonsnr: 912 599 582
ELTEKNIKK TRONDHEIM AS

NOTEOPPLYSNINGER - SELSKAP - alle poster oppgitt i hele tall

Note
10

Antall aksjer og aksjeeiere

<u>Aksjeklasse</u>	<u>Ant. aksjer</u>	<u>Pålydende</u>	<u>Bokført verdi</u>
Utestående aksjer	3143.00	1000.00	3143000.00
<u>Aksjeeiere - fritekst</u>	<u>Antall</u>	<u>Eierandel</u>	<u>Aksjeklasse</u>
ARJE Holding AS	604.00	19.22%	Ordinære aksjer
ØB-Holding AS	550.00	17.50%	Ordinære aksjer
Paul Ivar Aasen	427.00	13.59%	Ordinære aksjer
KAT-Holding AS	455.00	14.48%	Ordinære aksjer
Thomas Storli	200.00	6.36%	Ordinære aksjer
Nils Harald Framnes	200.00	6.36%	Ordinære aksjer
Nina Berg	130.00	4.14%	Ordinære aksjer
Thomas Dahlhaug	100.00	3.18%	Ordinære aksjer
Erik Baatnes	100.00	3.18%	Ordinære aksjer
Jøran Rokne Bergmann	80.00	2.55%	Ordinære aksjer
Eivind Husby Slyngstadli	70.00	2.23%	Ordinære aksjer
Kjetil Sletta	80.00	2.55%	Ordinære aksjer
Robin Wilsgaard Antonsen	50.00	1.59%	Ordinære aksjer
Erik Walvåg	50.00	1.59%	Ordinære aksjer
Kristoffer Botten rønning	30.00	0.95%	Ordinære aksjer
Sander M. Storrø	15.00	0.48%	Ordinære aksjer
Jonas Kirsebom	2.00	0.06%	Ordinære aksjer
<u>Sum</u>	<u>Sum antall</u>	<u>Sum eierandel</u>	
	3143.00	100.00%	

ARJE Holding AS er 100 % eid og kontrollert av John Jensen ØB Holding AS er 100 % eid og kontrollert av Øyvind Bergmann KAT-Holding AS er 100% eid og kontrollert av Knut Arve Tøndel

Note



2

Lønn og ytelser

<u>Lønn</u>	<u>Årets</u>	<u>Fjorårets</u>
	22903958.00	20569059.00
<u>Arbeidsgiveravgift</u>	<u>Årets</u>	<u>Fjorårets</u>
	3467630.00	3140982.00
<u>Pensjonskostnader</u>	<u>Årets</u>	<u>Fjorårets</u>
	1742586.00	1533411.00
<u>Andre ytelser</u>	<u>Årets</u>	<u>Fjorårets</u>
	-939849.00	-168419.00
<u>Sum lønnskostnader</u>	<u>Årets</u>	<u>Fjorårets</u>
	27174325.00	25075033.00

Selskapet er pliktig til å ha tjenstepensjonsordning etter lov om obligatorisk tjenstepensjon. Selskapet har en innskuddsbasert ordning som tilfredsstillter lovens krav.

Ytelser til daglig leder

Note

Ytelser til andre ledende personer

<u>Ledende person</u>	<u>Lønn</u>	<u>Pensj.forpl.</u>	<u>Andre godtgj.</u>
Daglig leder	1016096.00	90952.00	66984.00
Styre	66867.00		
<u>Sum ytelse andre led.pers.</u>	<u>Lønn</u>	<u>Pensj.forpl.</u>	<u>Andre godtgj.</u>
	1082963.00	90952.00	66984.00

Det er ikke avsatt for bonus til daglig leder i 2023.

Note

Ytelser til revisjon

<u>Revisjon</u>	<u>Årets</u>	<u>Fjorårets</u>
	172015.00	69100.00
<u>Andre tjenester</u>	<u>Årets</u>	<u>Fjorårets</u>
	53900.00	29800.00
<u>Sum godtgjørelse til revisor</u>	<u>Årets</u>	<u>Fjorårets</u>
	225915.00	98900.00

Note



Antall årsverk i regnskapsåret

Virksomheten har hatt følgende antall årsverk:
38.00

Note

Lån og sikkerhetsstillelse til ledende personer og aksjeeiere

Er det gitt lån eller sikkerhetsstillelse til ledende personer: Nei

Det er ikke gitt lån til eller stilt sikkerhet til fordel for nærstående, herunder daglig leder, medlemmer av styret eller aksjeeiere.

Omløpsmidler Startdato Sluttdato Endring

Skattemessig fremf.undersk. Startdato Sluttdato Endring

Kortsiktig gjeld Startdato Sluttdato Endring



Elteknikk Trondheim AS

Årsrapport for 2023

- Årsregnskap**
- Resultatregnskap**
- Balanse**
- Noter**



Elteknikk Trondheim AS

Resultatregnskap 01.01-31.12

Alle tall i NOK

	Note	2023	2022
Driftsinntekter			
Salgsinntekt	6	46 615 173	51 774 579
Sum driftsinntekter		<u>46 615 173</u>	<u>51 774 579</u>
Driftskostnader			
Varekostnad		17 501 985	21 694 334
Lønnskostnad	2	27 174 324	25 075 033
Avskrivning	7	109 834	87 597
Annen driftskostnad	2, 3	3 975 331	2 565 217
Sum driftskostnader		<u>48 761 474</u>	<u>49 422 181</u>
Driftsresultat		<u>-2 146 301</u>	<u>2 352 398</u>
Finansinntekter og finanskostnader			
Annen finansinntekt		27 139	8 334
Annen finanskostnad		399 541	328 136
Netto finansposter	4	<u>-372 402</u>	<u>-319 802</u>
Ordinært resultat før skattekostnad		<u>-2 518 703</u>	<u>2 032 596</u>
Skattekostnad på ordinært resultat	5	<u>-134 798</u>	<u>383 868</u>
Årsresultat		<u>-2 383 905</u>	<u>1 648 728</u>
Overføringer og disponeringer			
Overføringer annen egenkapital	11	-2 383 905	1 648 728



Elteknikk Trondheim AS

Balanse pr. 31. desember

Alle tall i NOK

	Note	2023	2022
Anleggsmidler			
<i>Varige driftsmidler</i>			
Driftsløsøre, inventar, verktøy, kontormaskiner ol	7, 12	370 063	236 194
<i>Finansielle anleggsmidler</i>			
Investeringer i aksjer og andeler		10 000	10 000
Sum anleggsmidler		<u>380 063</u>	<u>246 194</u>
Omløpsmidler			
Varer	8, 12	<u>1 635 524</u>	<u>1 411 974</u>
<i>Fordringer</i>			
Kundefordringer	3, 6, 12	12 063 721	18 644 339
Andre fordringer		<u>393 091</u>	<u>266 418</u>
Sum fordringer		<u>12 456 812</u>	<u>18 910 757</u>
Bankinnskudd, kontanter og lignende	9	<u>1 627 948</u>	<u>1 849 462</u>
Sum omløpsmidler		<u>15 720 284</u>	<u>22 172 193</u>
Sum eiendeler		<u>16 100 347</u>	<u>22 418 387</u>




Elteknikk Trondheim AS

Balanse pr. 31. desember


Alle tall i NOK

	Note	2023	2022
Egenkapital			
<i>Innskutt egenkapital</i>			
Aksjekapital	10, 11	3 410 000	3 410 000
Egne aksjer	10, 11	-267 000	-267 000
Sum innskutt egenkapital		<u>3 143 000</u>	<u>3 143 000</u>
<i>Opptjent egenkapital</i>			
Annen egenkapital	11	1 883 128	4 267 033
Sum egenkapital		<u>5 026 128</u>	<u>7 410 033</u>
Gjeld			
<i>Avsetninger for forpliktelser</i>			
Utsatt skatt	5	0	134 798
<i>Annen langsiktig gjeld</i>			
Gjeld til kredittinstitusjoner	12	175 161	256 954
<i>Kortsiktig gjeld</i>			
Leverandørgjeld		2 861 428	3 620 019
Betalbar skatt	5	0	249 070
Skyldige offentlige avgifter		4 303 446	3 269 284
Annen kortsiktig gjeld	6	3 734 184	7 478 229
Sum kortsiktig gjeld		<u>10 899 058</u>	<u>14 616 602</u>
Sum gjeld		<u>11 074 219</u>	<u>15 008 354</u>
Sum egenkapital og gjeld		<u>16 100 347</u>	<u>22 418 387</u>


31. desember 2023
Trondheim, 19. juni 2024


Jan Tore Wilhelmsen
styrets leder


Knut Arve Tøndel
styremedlem


Øyvind Bergmann
styremedlem


Thomas Dahlhaug
styremedlem


John Harald Jensen
daglig leder/styremedlem


Nina Berg
styremedlem



Elteknikk Trondheim AS

Noter til regnskapet for 2023

Alle tall i NOK

Note 1 - Regnskapsprinsipper

1.1 Generelt

Årsregnskapet er satt opp i samsvar med regnskapslovens bestemmelser og god regnskapsskikk for små foretak.

1.2 Salgsinntekter

1.2.1 Salg av varer

Inntekter fra salg av varer resultatføres når levering har funnet sted og det vesentlige av risiko og avkastning er overført.

1.2.1 Salg av tjenester og anleggskontrakter

Inntekter fra salg av tjenester og anleggskontrakter (prosjekter i arbeid) resultatføres i takt med prosjektets fullføringsgrad, når utfallet av transaksjonen kan estimeres på en pålitelig måte. Fullføringsgraden måles som påløpte timer i forhold til totalt estimerte timer. Når transaksjonens utfall ikke kan estimeres pålitelig, vil kun inntekter tilsvarende påløpte prosjektkostnader inntektsføres. I den perioden det blir identifisert at et prosjekt vil gi et negativt resultat, vil det estimerte tapet bli resultatført i sin helhet.

1.3 Klassifisering og vurdering av balanseposter

1.3.1 Omløpsmidler/Kortsiktig gjeld

Omløpsmidler og kortsiktig gjeld omfatter poster som forfaller til betaling innen ett år etter balansedagen, samt poster som knytter seg til varekretsløpet. Øvrige poster er klassifisert som anleggsmiddel/langsiktig gjeld.

Omløpsmidler vurderes til laveste av anskaffelseskost og virkelig verdi. Kortsiktig gjeld balanseføres til nominelt beløp på etableringstidspunktet.

Anleggsmidler vurderes til anskaffelseskost, men nedskrives til virkelig verdi ved verdifall som ikke forventes å være forbigående. Anleggsmidler med begrenset økonomisk levetid avskrives planmessig. Langsiktig gjeld balanseføres til nominelt beløp på etableringstidspunktet.

1.3.2 Kundefordringer

Kundefordringer og andre fordringer er oppført i balansen til pålydende etter fradrag for avsetning til forventet tap. Avsetning til tap gjøres på grunnlag av individuelle vurderinger av de enkelte fordringene. I tillegg gjøres det for øvrige kundefordringer en uspesifisert avsetning for å dekke antatt tap.

1.3.3 Garantier og reklamasjoner

Garantiarbeid/reklamasjoner knyttet til avsluttede salg vurderes til antatt kostnad for slikt arbeid. Avsetningen er klassifisert under "annen kortsiktig gjeld"

1.3.4 Varebeholdninger

Lager av innkjøpte varer er verdsatt til laveste av anskaffelseskost og virkelig verdi.

1.3.5 Varige driftsmidler

Varige driftsmidler balanseføres og avskrives over driftsmidlets forventede økonomiske levetid. Direkte vedlikehold av driftsmidler kostnadsføres løpende under driftskostnader, mens påkostninger eller forbedringer tillegges driftsmidlets kostpris og avskrives i takt med driftsmidlet. Dersom gjenvinnbart beløp av driftsmiddelet er lavere enn balanseført verdi foretas nedskrivning til gjenvinnbart beløp. Gjenvinnbart beløp er det høyeste av netto salgsverdi og verdi i bruk. Verdi i bruk er nåverdien av de fremtidige



Elteknikk Trondheim AS

Noter til regnskapet for 2023

Alle tall i NOK

kontantstrømmene som eiendelen vil generere.

Skatter

Skattekostnaden i resultatregnskapet omfatter både periodens betalbare skatt og endring i utsatt skatt. Utsatt skatt er beregnet med 22% på grunnlag av de midlertidige forskjeller som eksisterer mellom regnskapsmessige og skattemessige verdier, samt ligningsmessig underskudd til fremføring ved utgangen av regnskapsåret. Skatteøkende og skattereduserende midlertidige forskjeller som reverserer eller kan reversere i samme periode er utlignet og nettoført. Netto utsatt skattefordel balanseføres i den grad det er sannsynlig at denne kan bli nyttiggjort.

Bruk av estimater

Ledelsen har brukt estimater og forutsetninger som har påvirket resultatregnskapet og verdsettelsen av eiendeler og gjeld, samt usikre eiendeler og forpliktelser på balansedagen under utarbeidelsen av årsregnskapet i henhold til god regnskapsskikk.

Note 2 - Lønnskostnader, antall ansatte, lån til ansatte og godtgjørelse til revisor

Lønnskostnader	2023	2022
Lønninger	22 903 958	20 569 059
Arbeidsgiveravgift	3 467 630	3 140 982
Pensjonskostnader	1 742 586	1 533 411
Andre ytelser	-939 849	-168 419
Sum	<u>27 174 325</u>	<u>25 075 033</u>

Selskapet har i regnskapsåret sysselsatt totalt 38 årsverk.

Selskapet er pliktig til å ha tjenestepensjonsordning etter lov om obligatorisk tjenestepensjon. Selskapet har en innskuddsbasert ordning som tilfredsstiller lovens krav.

Ytelser til ledende personer

	Lønn	Pensjonsutgifter	Andre godtgjørelser
Daglig leder	1 016 096	90 952	66 984
Styre	<u>66 867</u>		
Total ytelse	<u>1 082 963</u>	<u>90 952</u>	<u>66 984</u>

Det er ikke avsatt for bonus til daglig leder i 2023.

Lån og sikkerhetsstillelse til ledende ansatte, tillitsvalgte og aksjeeiere mv.

Det er ikke gitt lån til eller stilt sikkerhet til fordel for nærstående, herunder daglig leder, medlemmer av styret eller aksjeeiere.



Elteknikk Trondheim AS

Noter til regnskapet for 2023

Alle tall i NOK

Kostnadsført godtgjørelse til revisor er fordelt på følgende: **2023**

Revisjon	172 015
Andre tjenester	53 900
Sum	<u>225 915</u>

Merverdiavgift er ikke inkludert i revisjonshonoraret.

Note 3 - Avsetning til tap på fordring

	2023	2022
Kundefordringer 31.12	12 164 947	18 945 565
Avsetning til tap 31.12	-101 226	-301 226
Bokførte kundefordringer	<u>12 063 721</u>	<u>18 644 339</u>

Note 4 - Finansinntekter og finanskostnader

	2023	2022
Renteinntekt	27 139	8 334
Rentekostnad	-399 541	-328 136
Netto finansinntekter og finanskostnader	<u>-372 402</u>	<u>-319 802</u>

Note 5 - Skatt

Årets skattekostnad fordeler seg på: **2023** **2022**

Betalbar skatt	0	249 070
Endring utsatt skatt	-553 456	134 798
Årets totale skattekostnad	<u>-553 456</u>	<u>383 868</u>

Beregning av årets skattegrunnlag: **2023** **2022**

Resultat før skattekostnad	-2 518 704	2 032 596
Permanente forskjeller	2 991	0
Endring i midlertidige forskjeller	-1 514 003	5 976 745
Alminnelig inntekt	-4 029 716	8 009 341
Anvendt fremførbart underskudd	0	-6 877 207
Årets skattegrunnlag	<u>-4 029 716</u>	<u>1 132 134</u>
Betalbar skatt (22%) av årets skattegrunnlag	0	249 069



Elteknikk Trondheim AS

Noter til regnskapet for 2023

Alle tall i NOK

<i>Oversikt over midlertidige forskjeller</i>	2023	2022
Driftsmidler	18 311	21 063
Tilvirkningskontrakt som ikke er fullført ved årsslutt	2 209 638	892 883
Utestående fordringer	-101 226	-301 226
Sum	<u>2 126 723</u>	<u>612 720</u>
Akkumulert fremførbart underskudd	-4 029 716	0
Netto midlertidige forskjeller pr 31.12	-1 902 993	612 720
Forskjeller som ikke inngår i utsatt skatt/-skattefordel	-1 902 993	0
Sum	0	612 720
Utsatt skattefordel/Utsatt skatt	0	134 798

Utsatt skattefordel balanseføres ikke i henhold til reglene for små foretak.

Note 6 - Anleggskontrakter

Selskapets prosjekter behandles i samsvar med løpende avregningsmetode.

	2023	2022
Akkumulert inntektsført på igangværende prosjekter	30 266 197	37 947 457
Akkumulert kostnader knyttet til igangværende prosjekter	28 056 559	37 054 574
Netto resultatført	2 209 638	892 883
Forskuddsfakturert på igangværende prosjekter (inngår i annen kortsiktig gjeld)	1 228 621	5 195 049
Opptjent ikke fakturert inntekt på igangværende prosjekter (inngår i kundefordringer)	-2 388 726	-10 047 416
Netto	-1 160 105	-4 852 367

Fullføringsgraden beregnes som forholdet mellom påløpte prosjektkostnader og estimerte total kostnader for prosjektet.

For større ordrer foretas det resultatføring underveis i prosjektet. Dette innebærer at det i tilknytning til at man oppnår forhåndsdefinerte milepæler i prosjektet og som utløser fakturering til kunden, resultatfører korresponderende andel av inntekter og kostnader i prosjektet. Netto forskuddsfakturert kunder balanseføres som uopptjent inntekt under annen kortsiktig gjeld, netto opptjent ikke fakturert inntekt balanseføres under kundefordringer.



Elteknikk Trondheim AS

Noter til regnskapet for 2023

Alle tall i NOK

Note 7 - Varige driftsmidler

	2023	2022
Anskaffelseskost 01.01.	1 309 337	1 278 524
Tilgang	243 702	30 813
Anskaffelseskost 31.12.	1 553 039	1 309 337
Akk.avskrivning 31.12.	-1 182 977	-1 073 143
Balanseført pr. 31.12.	370 062	236 194
Årets avskrivninger	109 834	87 597
Økonomisk levetid	3-5 år	3-5 år
Avskrivningsplan	Lineær	Lineær

Kostnadsført leiebeløp husleie, leasing biler og maskiner utgjør NOK 684 830.

Note 8 - Varer

	2023	2022
Anskaffelseskost	1 635 524	1 411 974

Note 9 - Bankinnskudd

	2023	2022
Bundne skattetrekksmidler	1 075 140	895 004

Bundne skattetrekksmidler er tilstrekkelig til å betjene skyldig forskuddstrekk pr. 31.12.2023

Note 10 - Aksjekapital og aksjonærinformasjon

Aksjekapitalen består av:

	Antall	Pålydende	Balanseført
Utestående aksjer	3 143	1 000	3 143 000

De største aksjonærene i selskapet pr. 31.12:

	Ordinære aksjer	Sum	Eierandel
ARJE Holding AS	604	604	19,22 %
ØB-Holding AS	550	550	17,50 %
Paul Ivar Aasen	427	427	13,59 %
KAT-Holding AS	455	455	14,48 %
Thomas Størli	200	200	6,36 %
Niils Harald Framnes	200	200	6,36 %



Elteknikk Trondheim AS

Noter til regnskapet for 2023

Alle tall i NOK

Nina Berg	130	130	4,14 %
Thomas Dahlhaug	100	100	3,18 %
Erik Baatnes	100	100	3,18 %
Jøran Rokne Bergmann	80	80	2,55 %
Eivind Husby Slyngstadli	70	70	2,23 %
Kjetil Sletta	80	80	2,55 %
Robin Wilsgaard Antonsen	50	50	1,59 %
Erik Walvåg	50	50	1,59 %
Kristoffer Botten rønning	30	30	0,95 %
Sander M. Storrø	15	15	0,48 %
Jonas Kirsebom	2	2	0,06 %
Sum	3 143	3 143	100,00 %

ARJE Holding AS er 100 % eid og kontrollert av John Jensen
ØB Holding AS er 100 % eid og kontrollert av Øyvind Bergmann
KAT-Holding AS er 100% eid og kontrollert av Knut Arve Tøndel

Note 11 - Egenkapital

	Aksjekapital	Egne aksjer	Annen egenkapital	Sum
Egenkapital 01.01.	3 410 000	-267 000	4 267 033	7 410 033
Årsresultat	0	0	-2 383 905	-2 383 905
Egenkapital 31.12.	3 410 000	-267 000	1 883 128	5 026 128

Note 12 - Pant og garantier

<i>Garantiansvar</i>	2023	2022
Garantier for anleggskontrakter	7 585 748	7 316 928
<i>Sikret i panteobjekt med bokførte verdier:</i>	2023	2022
Varige driftsmidler	370 063	236 194
Varelager	1 635 524	1 411 974
Kundefordringer	9 674 995	8 596 923
Sum	11 680 582	10 245 091



Statsautoriserte revisorer
Ernst & Young AS
Storørvet 7, 0155 Oslo
Postboks 1156 Sentrum, 0107 Oslo

Foretaksregisteret: NO 976 389 387 MVA
Tlf: +47 24 00 24 00
www.ey.no
Medlemmer av Den norske Revisorforening

UAVHENGIG REVISORS BERETNING

Til generalforsamlingen i Elteknikk Trondheim AS

Konklusjon

Vi har revidert årsregnskapet for Elteknikk Trondheim AS som består av balanse per 31. desember 2023, resultatregnskap for regnskapsåret avsluttet per denne datoen og noter til årsregnskapet, herunder et sammendrag av viktige regnskapsprinsipper.

Etter vår mening oppfyller årsregnskapet gjeldende lovkrav og gir et rettviseende bilde av selskapets finansielle stilling per 31. desember 2023 og av dets resultater for regnskapsåret avsluttet per denne datoen i samsvar med regnskapslovens regler og god regnskapsskikk i Norge.

Grunnlag for konklusjon

Vi har gjennomført revisjonen i samsvar med International Standards on Auditing (ISA-ene). Våre oppgaver og plikter i henhold til disse standardene er beskrevet nedenfor under *Revisors oppgaver og plikter ved revisjonen av årsregnskapet*. Vi er uavhengige av selskapet i samsvar med kravene i relevante lover og forskrifter i Norge og *International Code of Ethics for Professional Accountants* (inkludert internasjonale uavhengighetsstandarder) utstedt av International Ethics Standards Board for Accountants (IESBA-reglene), og vi har overholdt våre øvrige etiske forpliktelser i samsvar med disse kravene. Innhentet revisjonsbevis er etter vår vurdering tilstrekkelig og hensiktsmessig som grunnlag for vår konklusjon.

Ledelsens ansvar for årsregnskapet

Styret og daglig leder (ledelsen) er ansvarlig for å utarbeide årsregnskapet og for at det gir et rettviseende bilde i samsvar med regnskapslovens regler og god regnskapsskikk i Norge. Ledelsen er også ansvarlig for slik intern kontroll som den finner nødvendig for å kunne utarbeide et årsregnskap som ikke inneholder vesentlig feilinformasjon, verken som følge av misligheter eller feil.

Ved utarbeidelsen av årsregnskapet må ledelsen ta standpunkt til selskapets evne til fortsatt drift og opplyse om forhold av betydning for fortsatt drift. Forutsetningen om fortsatt drift skal legges til grunn for årsregnskapet med mindre ledelsen enten har til hensikt å avvike selskapet eller virksomheten, eller ikke har noe annet realistisk alternativ.

Revisors oppgaver og plikter ved revisjonen av årsregnskapet

Vårt mål er å oppnå betryggende sikkerhet for at årsregnskapet som helhet ikke inneholder vesentlig feilinformasjon, verken som følge av misligheter eller feil, og å avgi en revisjonsberetning som inneholder vår konklusjon. Betryggende sikkerhet er en høy grad av sikkerhet, men ingen garanti for at en revisjon utført i samsvar med ISA-ene, alltid vil avdekke vesentlig feilinformasjon. Feilinformasjon kan skyldes misligheter eller feil og er å anse som vesentlig dersom den enkeltvis eller samlet med rimelighet kan forventes å påvirke de økonomiske beslutningene som brukerne foretar på grunnlag av årsregnskapet.

Som del av en revisjon i samsvar med ISA-ene, utøver vi profesjonelt skjønn og utviser profesjonell skepsis gjennom hele revisjonen. I tillegg:

- identifiserer og vurderer vi risikoen for vesentlig feilinformasjon i årsregnskapet, enten det skyldes misligheter eller feil. Vi utformer og gjennomfører revisjons handlinger for å håndtere slike risikoer, og innhenter revisjonsbevis som er tilstrekkelig og hensiktsmessig som grunnlag for vår konklusjon. Risikoen for at vesentlig feilinformasjon som følge av misligheter ikke blir avdekket, er



Building a better
working world

- høyere enn for feilinformasjon som skyldes feil, siden misligheter kan innebære samarbeid, forfalskning, bevisste utelatelser, uriktige fremstillinger eller overstyring av intern kontroll.
- opparbeider vi oss en forståelse av den interne kontrollen som er relevant for revisjonen, for å utforme revisjonshandlinger som er hensiktsmessige etter omstendighetene, men ikke for å gi uttrykk for en mening om effektiviteten av selskapets interne kontroll.
 - evaluerer vi om de anvendte regnskapsprinsippene er hensiktsmessige og om regnskapestimatene og tilhørende noteopplysninger utarbeidet av ledelsen er rimelige.
 - konkluderer vi på om ledelsens bruk av fortsatt drift-forutsetningen er hensiktsmessig, og, basert på innhentede revisjonsbevis, hvorvidt det foreligger vesentlig usikkerhet knyttet til hendelser eller forhold som kan skape betydelig tvil om selskapets evne til fortsatt drift. Dersom vi konkluderer med at det eksisterer vesentlig usikkerhet, kreves det at vi i revisjonsberetningen henleder oppmerksomheten på tilleggsopplysningene i årsregnskapet, eller, dersom slike tilleggsopplysninger ikke er tilstrekkelige, at vi modifiserer vår konklusjon. Våre konklusjoner er basert på revisjonsbevis innhentet frem til datoen for revisjonsberetningen. Etterfølgende hendelser eller forhold kan imidlertid medføre at selskapet ikke kan fortsette driften.
 - evaluerer vi den samlede presentasjonen, strukturen og innholdet i årsregnskapet, inkludert tilleggsopplysningene, og hvorvidt årsregnskapet gir uttrykk for de underliggende transaksjonene og hendelsene på en måte som gir et rettviseende bilde.

Vi kommuniserer med styret blant annet om det planlagte omfanget av og tidspunktet for revisjonsarbeidet og eventuelle vesentlige funn i revisjonen, herunder vesentlige svakheter i den interne kontrollen som vi avdekker gjennom revisjonen.

Oslo, 20. Juni 2024
ERNST & YOUNG AS

Revisjonsberetningen er signert elektronisk

Håvard Norstrøm
statsautorisert revisor

Penneo document key: 0TF43-TB68-IE1A5-O3ENW-V20FG-16NTO



PENNEO

Signaturene i dette dokumentet er juridisk bindende. Dokument signert med "Penneo™ - sikker digital signatur". De signerende parter sin identitet er registrert, og er listet nedenfor.

"Med min signatur bekrefter jeg alle datoer og innholdet i dette dokument."

Norstrøm, Håvard

Statsautorisert revisor

På vegne av: Håvard Norstrøm

Serienummer: no_bankid:9578-5997-4-227067

IP: 147.161.xxx.xxx

2024-06-20 21:22:54 UTC



Penneo Dokumentnøkkel: 0TF43-TBIG8-IETAS-O3ENW-V20FG-16NTO

Dokumentet er signert digitalt, med **Penneo.com**. Alle digitale signatur-data i dokumentet er sikret og validert av den datamaskin-utregnede hash-verdien av det opprinnelige dokument. Dokumentet er låst og tids-stemplet med et sertifikat fra en betrodd tredjepart. All kryptografisk bevis er integrert i denne PDF, for fremtidig validering (hvis nødvendig).

Hvordan bekrefter at dette dokumentet er originalen?

Dokumentet er beskyttet av ett Adobe CDS sertifikat. Når du åpner dokumentet i

Adobe Reader, skal du kunne se at dokumentet er sertifisert av **Penneo e-signature service <penneo@penneo.com>**. Dette garanterer at innholdet i dokumentet ikke har blitt endret.

Det er lett å kontrollere de kryptografiske beviser som er lokalisert inne i dokumentet, med Penneo validator - <https://penneo.com/validator>