



## ÅRSREGNSKAPET FOR REGNSKAPSÅRET 2024 - GENERELL INFORMASJON

### Enheten

Organisasjonsnummer: 981 708 687  
Organisasjonsform: Aksjeselskap  
Foretaksnavn: STRAUMEN HANDEL AS  
Forretningsadresse: Edøyveien 766  
6570 SMØLA

### Regnskapsår

Årsregnskapets periode: 01.01.2024 - 31.12.2024

### Konsern

Morselskap i konsern: Nei

### Regnskapsregler

Regler for små foretak benyttet: Ja  
Benyttet ved utarbeidelsen av årsregnskapet til selskapet: Regnskapslovens alminnelige regler

### Årsregnskapet fastsatt av kompetent organ

Bekreftet av representant for selskapet: Gunn Jensen  
Dato for fastsettelse av årsregnskapet: 10.06.2025

### Grunnlag for avgivelse

År 2024: Årsregnskapet er elektronisk innlevert  
År 2023: Tall er hentet fra elektronisk innlevert årsregnskap fra 2024

*Det er ikke krav til at årsregnskapet m.v. som sendes til Regnskapsregisteret er undertegnet. Kontrollen på at dette er utført ligger hos revisor/enhetens øverste organ. Sikkerheten ivaretas ved at innsender har rolle/rettighet for innsending av årsregnskapet via Altinn, og ved at det bekreftes at årsregnskapet er fastsatt av kompetent organ.*

Brønnøysundregistrene, 18.06.2025



## Resultatregnskap

Beløp i: NOK	Note	2024	2023
<b>RESULTATREGNSKAP</b>			
<b>Inntekter</b>			
Salgsinntekt		24 018 248	20 998 113
Annen driftsinntekt		468 498	215 573
<b>Sum inntekter</b>		<b>24 486 746</b>	<b>21 213 686</b>
<b>Kostnader</b>			
Varekostnad		18 144 583	15 670 583
Lønnskostnad	1	3 815 597	3 459 961
Avskrivning av driftsmidler og immaterielle eiendeler	2	367 167	223 653
Annen driftskostnad		2 491 854	2 058 210
<b>Sum kostnader</b>		<b>24 819 200</b>	<b>21 412 407</b>
<b>Driftsresultat</b>		<b>-332 454</b>	<b>-198 721</b>
<b>Finansinntekter og finanskostnader</b>			
Annen renteinntekt		781	1 711
<b>Sum finansinntekter</b>		<b>781</b>	<b>1 711</b>
Annen rentekostnad		61 838	9 933
<b>Sum finanskostnader</b>		<b>61 838</b>	<b>9 933</b>
<b>Netto finans</b>		<b>-61 057</b>	<b>-8 222</b>
<b>Resultat før skattekostnad</b>		<b>-393 511</b>	<b>-206 943</b>
Skattekostnad på resultat	3		
<b>Årsresultat</b>		<b>-393 511</b>	<b>-206 943</b>
<b>Årsresultat etter minoritetsinteresser</b>		<b>-393 511</b>	<b>-206 943</b>
<b>Totalresultat</b>		<b>-393 511</b>	<b>-206 943</b>
<b>Overføringer og disponeringer</b>			
Avsatt til annen egenkapital		-393 511	-206 943
<b>Sum overføringer og disponeringer</b>	4	<b>-393 511</b>	<b>-206 943</b>



## Resultatregnskap

<b>Beløp i: NOK</b>	<b>Note</b>	<b>2024</b>	<b>2023</b>
---------------------	-------------	-------------	-------------

---



## Balanse

Beløp i: NOK	Note	2024	2023
<b>BALANSE - EIENDELER</b>			
<b>Anleggsmidler</b>			
<b>Immaterielle eiendeler</b>			
Utsatt skattefordel	3		
<b>Varige driftsmidler</b>			
Tomter, bygninger o.a. fast eiendom	2		
Maskiner og anlegg	2	1 947 313	560 280
Driftsløsøre, inventar o.a. utstyr	2	169 463	214 563
<b>Sum varige driftsmidler</b>		<b>2 116 776</b>	<b>774 843</b>
<b>Finansielle anleggsmidler</b>			
Andre langsiktige fordringer			258 500
<b>Sum finansielle anleggsmidler</b>			<b>258 500</b>
<b>Sum anleggsmidler</b>		<b>2 116 776</b>	<b>1 033 343</b>
<b>Omløpsmidler</b>			
<b>Varer</b>			
Lager av varer og annen beholdning		1 914 745	1 428 189
<b>Sum varer</b>		<b>1 914 745</b>	<b>1 428 189</b>
<b>Fordringer</b>			
Kundefordringer		244 799	245 672
Andre kortsiktige fordringer		650 655	718 524
<b>Sum fordringer</b>		<b>895 454</b>	<b>964 196</b>
<b>Bankinnskudd, kontanter og lignende</b>			
Bankinnskudd, kontanter o.l.		470 529	1 250 543
<b>Sum bankinnskudd, kontanter og lignende</b>		<b>470 529</b>	<b>1 250 543</b>
<b>Sum omløpsmidler</b>		<b>3 280 728</b>	<b>3 642 928</b>
<b>SUM EIENDELER</b>		<b>5 397 505</b>	<b>4 676 271</b>



## Balanse

Beløp i: NOK	Note	2024	2023
<b>BALANSE - EGENKAPITAL OG GJELD</b>			
<b>Egenkapital</b>			
<b>Innskutt egenkapital</b>			
Aksjekapital	4	100 000	100 000
Beholdning av egne aksjer	4		
Overkurs	4		
Annen innskutt egenkapital	4		
<b>Sum innskutt egenkapital</b>		<b>100 000</b>	<b>100 000</b>
<b>Opptjent egenkapital</b>			
Annen egenkapital	4	2 623 915	3 017 426
Udekket tap	4		
<b>Sum opptjent egenkapital</b>		<b>2 623 915</b>	<b>3 017 426</b>
<b>Sum egenkapital</b>		<b>2 723 915</b>	<b>3 117 426</b>
<b>Gjeld</b>			
<b>Langsiktig gjeld</b>			
Utsatt skatt	3		
<b>Annen langsiktig gjeld</b>			
<b>Sum langsiktig gjeld</b>		<b>0</b>	<b>0</b>
<b>Kortsiktig gjeld</b>			
Gjeld til kredittinstitusjoner		952 309	
Leverandørgjeld		996 356	940 880
Betalbar skatt	3		
Skyldig offentlige avgifter		241 679	261 208
Annen kortsiktig gjeld		483 246	356 757
<b>Sum kortsiktig gjeld</b>		<b>2 673 590</b>	<b>1 558 845</b>
<b>Sum gjeld</b>		<b>2 673 590</b>	<b>1 558 845</b>
<b>SUM EGENKAPITAL OG GJELD</b>		<b>5 397 505</b>	<b>4 676 271</b>



## Brønnøysundregistrene

### ÅRSREGNSKAP FOR REGNSKAPSÅRET 2024 - GENERELL INFORMASJON

Journalnummer: 2025 530381

#### Enheten

Organisasjonsnummer: 981 708 687  
Organisasjonsform: Aksjeselskap  
Foretaksnavn: STRAUMEN HANDEL AS  
Forretningsadresse: Edøyveien 766  
6570 SMØLA

#### Regnskapsår

Årsregnskapets periode: 01.01.2024 - 31.12.2024

#### Konsern

Morselskap i konsern: Nei

#### Regnskapsregler

Regler for små foretak benyttet: Ja  
Benyttet ved utarbeidelsen av  
årsregnskapet til selskapet: Regnskapslovens alminnelige regler

#### Årsregnskapet fastsatt av kompetent organ

Bekreftet av representant for selskapet: Gunn Jensen  
Dato for fastsettelse av årsregnskapet: 10.06.2025

#### Revisjon

Ekstern autorisert regnskapsfører har i løpet av regnskapsåret bistått ved den løpende regnskapsføringen eller utført andre tjenester for selskapet enn å utarbeide årsregnskapet: Ja

#### Grunnlag for avgivelse

År 2024: Årsregnskap er elektronisk innlevert.  
År 2023: Tall er hentet fra elektronisk innlevert årsregnskap fra 2024.

*Det er ikke krav til at årsregnskapet m.v. som sendes til Regnskapsregisteret er undertegnet. Kontrollen på at dette er utført ligger hos revisor/enhetens øverste organ. Sikkerheten ivaretas ved at innsender har rolle/rettighet for innsending av årsregnskapet via Altinn, og ved at det bekreftes at årsregnskapet er fastsatt av kompetent organ.*

Brønnøysundregistrene, 17.06.2025



Organisasjonsnr: 981 708 687  
STRAUMEN HANDEL AS

## RESULTATREGNSKAP

Beløp i: NOK	Note	2024	2023
<b>RESULTATREGNSKAP</b>			
<b>Inntekter</b>			
Salgsinntekt		24 018 248	20 998 113
Annen driftsinntekt		468 498	215 573
<b>Sum inntekter</b>		<b>24 486 746</b>	<b>21 213 686</b>
<b>Kostnader</b>			
Varekostnad		18 144 583	15 670 583
Lønnskostnad	1	3 815 597	3 459 961
Avskrivning av driftsmidler og immaterielle eiendeler	2	367 167	223 653
Annen driftskostnad		2 491 854	2 058 210
<b>Sum kostnader</b>		<b>24 819 200</b>	<b>21 412 407</b>
<b>Driftsresultat</b>		<b>-332 454</b>	<b>-198 721</b>
<b>Finansinntekter og finanskostnader</b>			
Annen renteinntekt		781	1 711
<b>Sum finansinntekter</b>		<b>781</b>	<b>1 711</b>
Annen rentekostnad		61 838	9 933
<b>Sum finanskostnader</b>		<b>61 838</b>	<b>9 933</b>
<b>Netto finans</b>		<b>-61 057</b>	<b>-8 222</b>
<b>Resultat før skattekostnad</b>		<b>-393 511</b>	<b>-206 943</b>
Skattekostnad på resultat	3		
<b>Årsresultat</b>		<b>-393 511</b>	<b>-206 943</b>
<b>Årsresultat etter minoritetsinteresser</b>		<b>-393 511</b>	<b>-206 943</b>
<b>Totalresultat</b>		<b>-393 511</b>	<b>-206 943</b>
<b>Overføringer og disponeringer</b>			
Avsatt til annen egenkapital		-393 511	-206 943
<b>Sum overføringer og disponeringer</b>	4	<b>-393 511</b>	<b>-206 943</b>



Organisasjonsnr: 981 708 687  
STRAUMEN HANDEL AS

## BALANSE

Beløp i: NOK	Note	2024	2023
--------------	------	------	------

### BALANSE - EIENDELER

#### Anleggsmidler

##### Immaterielle eiendeler

Utsatt skattefordel	3		
---------------------	---	--	--

##### Varige driftsmidler

Tomter, bygninger o.a.			
------------------------	--	--	--

fast eiendom	2		
--------------	---	--	--

Maskiner og anlegg	2	1 947 313	560 280
--------------------	---	-----------	---------

Driftsløsøre, inventar o.			
---------------------------	--	--	--

a. utstyr	2	169 463	214 563
-----------	---	---------	---------

<b>Sum varige driftsmidler</b>		<b>2 116 776</b>	<b>774 843</b>
--------------------------------	--	------------------	----------------

##### Finansielle anleggsmidler

Andre langsiktige			
-------------------	--	--	--

fordringer			258 500
------------	--	--	---------

<b>Sum finansielle</b>			<b>258 500</b>
------------------------	--	--	----------------

<b>anleggsmidler</b>			<b>258 500</b>
----------------------	--	--	----------------

<b>Sum anleggsmidler</b>		<b>2 116 776</b>	<b>1 033 343</b>
--------------------------	--	------------------	------------------

#### Omløpsmidler

##### Varer

Lager av varer og annen			
-------------------------	--	--	--

beholdning		1 914 745	1 428 189
------------	--	-----------	-----------

<b>Sum varer</b>		<b>1 914 745</b>	<b>1 428 189</b>
------------------	--	------------------	------------------

##### Fordringer

Kundefordringer		244 799	245 672
-----------------	--	---------	---------

Andre kortsiktige			
-------------------	--	--	--

fordringer		650 655	718 524
------------	--	---------	---------

<b>Sum fordringer</b>		<b>895 454</b>	<b>964 196</b>
-----------------------	--	----------------	----------------

##### Bankinnskudd, kontanter

###### og lignende

Bankinnskudd, kontanter o.			
----------------------------	--	--	--

l.		470 529	1 250 543
----	--	---------	-----------

<b>Sum bankinnskudd,</b>		<b>470 529</b>	<b>1 250 543</b>
--------------------------	--	----------------	------------------

<b>kontanter og lignende</b>			
------------------------------	--	--	--

<b>Sum omløpsmidler</b>		<b>3 280 728</b>	<b>3 642 928</b>
-------------------------	--	------------------	------------------

<b>SUM EIENDELER</b>		<b>5 397 505</b>	<b>4 676 271</b>
----------------------	--	------------------	------------------

### BALANSE - EGENKAPITAL OG

### GJELD

#### Egenkapital



<b>Innskutt egenkapital</b>			
Aksjekapital	4	100 000	100 000
Beholdning av egne aksjer	4		
Overkurs	4		
Annen innskutt egenkapital	4		
<b>Sum innskutt egenkapital</b>		<b>100 000</b>	<b>100 000</b>
<b>Opptjent egenkapital</b>			
Annen egenkapital	4	2 623 915	3 017 426
Udekket tap	4		
<b>Sum opptjent egenkapital</b>		<b>2 623 915</b>	<b>3 017 426</b>
<b>Sum egenkapital</b>		<b>2 723 915</b>	<b>3 117 426</b>
<b>Gjeld</b>			
<b>Langsiktig gjeld</b>			
Utsatt skatt	3		
<b>Annen langsiktig gjeld</b>			
<b>Sum langsiktig gjeld</b>		<b>0</b>	<b>0</b>
<b>Kortsiktig gjeld</b>			
<b>Gjeld til</b>			
kredittinstitusjoner		952 309	
Leverandørgjeld		996 356	940 880
Betalbar skatt	3		
Skyldig offentlige avgifter		241 679	261 208
Annen kortsiktig gjeld		483 246	356 757
<b>Sum kortsiktig gjeld</b>		<b>2 673 590</b>	<b>1 558 845</b>
<b>Sum gjeld</b>		<b>2 673 590</b>	<b>1 558 845</b>
<b>SUM EGENKAPITAL OG GJELD</b>		<b>5 397 505</b>	<b>4 676 271</b>



Organisasjonsnr: 981 708 687  
STRAUMEN HANDEL AS

NOTEOPPLYSNINGER - SELSKAP - alle poster oppgitt i hele tall

**Note**

1

Antall årsverk i regnskapsåret  
6.00

Sum Beløp

Balanseført verdi 31.12. Varige driftsmidler Immaterielle eiend.

**Konsernregnskap**

Morselskapet sitt navn

Forretningskontor for morselskapet

**Begrunnelse for at datterselskap er utelatt fra konsolideringen**

Samlet beløp - tilknyttet selskap Årets Fjorårets

Samlet beløp - foretak i samme konsern Årets Fjorårets

Samlet beløp - foretak i samme konsern Årets Fjorårets

Samlet beløp - felles kontrollert virksomhet Årets Fjorårets

Pantstillelse Beløp

Beholdning av egne aksjer Antall Pålydende Andel av aksjek.



# Årsregnskap 2024 Straumen Handel AS



## Resultatregnskap Straumen Handel AS

Driftsinntekter og driftskostnader	Note	2024	2023
Salgsinntekt		24 018 248	20 998 113
Annen driftsinntekt		468 498	215 573
<b>Sum driftsinntekter</b>		<b>24 486 746</b>	<b>21 213 686</b>
Varekostnad		18 144 583	15 670 583
Lønnskostnad	1	3 815 597	3 459 961
Avskrivning av driftsmidler og immaterielle eiendeler	2	367 167	223 653
Annen driftskostnad		2 491 854	2 058 210
<b>Sum driftskostnader</b>		<b>24 819 200</b>	<b>21 412 407</b>
<b>Driftsresultat</b>		<b>-332 454</b>	<b>-198 721</b>
<b>Finansinntekter og finanskostnader</b>			
Annen renteinntekt		781	1 711
Annen rentekostnad		61 838	9 933
<b>Resultat av finansposter</b>		<b>-61 057</b>	<b>-8 222</b>
<b>Resultat før skattekostnad</b>		<b>-393 511</b>	<b>-206 943</b>
Skattekostnad på resultat	3	0	0
<b>Årsresultat</b>		<b>-393 511</b>	<b>-206 943</b>
<b>Overføringer</b>			
Avsatt til annen egenkapital		-393 511	-206 943
<b>Sum overføringer</b>	4	<b>-393 511</b>	<b>-206 943</b>



## Balanse Straumen Handel AS

Eiendeler	Note	2024	2023
<b>Anleggsmidler</b>			
<i>Varige driftsmidler</i>			
Maskiner og anlegg	2	1 947 313	560 280
Driftsløsøre, inventar o.a. utstyr	2	169 463	214 563
<b>Sum varige driftsmidler</b>		<b>2 116 776</b>	<b>774 843</b>
<i>Finansielle anleggsmidler</i>			
Andre langsiktige fordringer		0	258 500
<b>Sum finansielle anleggsmidler</b>		<b>0</b>	<b>258 500</b>
<b>Sum anleggsmidler</b>		<b>2 116 776</b>	<b>1 033 343</b>
<b>Omløpsmidler</b>			
<i>Varer</i>			
Lager av varer og annen beholdning		1 914 745	1 428 189
<b>Sum varer</b>		<b>1 914 745</b>	<b>1 428 189</b>
<i>Fordringer</i>			
Kundefordringer		244 799	245 672
Andre kortsiktige fordringer		650 655	718 524
<b>Sum fordringer</b>		<b>895 454</b>	<b>964 196</b>
<i>Bankinnskudd, kontanter o.l</i>			
Bankinnskudd, kontanter o.l.		470 529	1 250 543
<b>Sum bankinnskudd, kontanter o.l</b>		<b>470 529</b>	<b>1 250 543</b>
<b>Sum omløpsmidler</b>		<b>3 280 728</b>	<b>3 642 928</b>
<b>Sum eiendeler</b>		<b>5 397 505</b>	<b>4 676 271</b>



## Balanse Straumen Handel AS

Egenkapital og gjeld	Note	2024	2023
<b>Egenkapital</b>			
<i>Innskutt egenkapital</i>			
Aksjekapital	4	100 000	100 000
<b>Sum innskutt egenkapital</b>		<b>100 000</b>	<b>100 000</b>
<i>Opptjent egenkapital</i>			
Annen egenkapital	4	2 623 915	3 017 426
<b>Sum opptjent egenkapital</b>		<b>2 623 915</b>	<b>3 017 426</b>
<b>Sum egenkapital</b>		<b>2 723 915</b>	<b>3 117 426</b>
<b>Gjeld</b>			
<i>Kortsiktig gjeld</i>			
Gjeld til kredittinstitusjoner		952 309	0
Leverandørgjeld		996 356	940 880
Skyldig offentlige avgifter		241 679	261 208
Annen kortsiktig gjeld		483 246	356 757
<b>Sum kortsiktig gjeld</b>		<b>2 673 590</b>	<b>1 558 845</b>
<b>Sum gjeld</b>		<b>2 673 590</b>	<b>1 558 845</b>
<b>Sum egenkapital og gjeld</b>		<b>5 397 505</b>	<b>4 676 271</b>

Smøla, 10.06.2025  
Styret i Straumen Handel AS

\_\_\_\_\_  
Gunn Jensen  
styreleder/daglig leder

\_\_\_\_\_  
Johnny Halvdan Haldansen  
styremedlem

\_\_\_\_\_  
Birgith Johanne Jensen  
styremedlem

\_\_\_\_\_  
Trygve Øvstegård  
styremedlem



## Regnskapsprinsipper

Årsregnskapet er satt opp i samsvar med regnskapsloven og god regnskapsskikk for små foretak.

Forutsetningen om fortsatt drift er lagt til grunn ved utarbeidelsen.

## Salgsinntekter

Inntektsføring ved salg av varer skjer på leveringstidspunktet.

Salg av varer inntektsføres når risiko og kontroll i all hovedsak er overført kjøperen.

Med risiko menes eiendelens gevinst og tapspotensiale mens kontroll defineres som beslutnings- og råderett. Erfaringstall anvendes for å estimere og regnskapsføre avsetninger for kvantumsrabatter og retur på salgstidspunktet.

## Klassifisering og vurdering av balanseposter

Eiendeler bestemt til varig eie eller bruk er klassifisert som anleggsmidler. Anleggsmidler er vurdert til anskaffelseskost. Omløpsmidler og kortsiktig gjeld omfatter normalt poster som forfaller til betaling innen ett år etter balansedagen, samt poster som knytter seg til varekretsløpet. Omløpsmidler vurderes til laveste verdi av anskaffelseskost og antatt virkelig verdi.

Fordringer klassifiseres som omløpsmidler hvis de skal tilbakebetales i løpet av ett år. For gjeld er analoge kriterier lagt til grunn. Første års avdrag på langsiktige fordringer og langsiktig gjeld klassifiseres likevel ikke som omløpsmiddel og kortsiktig gjeld.

Enkelte poster er vurdert etter andre regler. Postene det gjelder vil være blant de postene som omhandles nedenfor.

## Varige driftsmidler

Varige driftsmidler balanseføres og avskrives lineært til eventuell salgs-/utrangeringsverdi over driftsmidlenes økonomiske levetid. Ved endring i avskrivningsplan fordeles virkningen over gjenværende avskrivningstid ("knekkpunktmetoden"). Vedlikehold av driftsmidler kostnadsføres løpende. Påkostninger eller forbedringer tillegges driftsmidlets kostpris og avskrives i takt med driftsmidlet. Skillet mellom vedlikehold og påkostning/forbedring regnes i forhold til driftsmidlets stand ved kjøp av driftsmidlet.

## Varer

Lager av innkjøpte varer er vurdert til det laveste av anskaffelseskost etter FIFO-prinsippet, og netto salgsverdi.

## Fordringer

Kundefordringer og andre fordringer er oppført i balansen til pålydende etter fradrag for avsetning til forventet tap. Avsetning for tap gjøres på grunnlag av individuelle vurderinger av de enkelte fordringene.

I tillegg gjøres det for øvrige kundefordringer en uspesifisert avsetning for å dekke antatt tap.

## Skatt

Skattekostnaden i resultatregnskapet omfatter både periodens betalbare skatt og endring i utsatt skatt. Utsatt skatt beregnes med 22 % på grunnlag av de midlertidige forskjeller som eksisterer mellom regnskapsmessige og skattemessige verdier, samt eventuelt ligningsmessig underskudd til fremføring ved utgangen av regnskapsåret. Skatteøkende og skattereduserende midlertidige forskjeller som reverserer eller kan reversere i samme periode er utlignet og nettoført. Utsatt skattefordel balanseføres ikke.

## Pensjonskostnader

Selskapet har kun forsikrede pensjonsforpliktelser. Disse er ikke balanseført



## Note 1 Lønnskostnader, antall ansatte, godtgjørelser, lån til ansatte mm

Lønnskostnader	2024	2023
Lønninger	3 528 585	3 188 322
Arbeidsgiveravgift	184 273	166 709
Pensjonskostnader	84 727	87 355
Andre ytelser	18 012	17 575
<b>Sum</b>	<b>3 815 597</b>	<b>3 459 961</b>

Gjennomsnittlig antall årsverk sysselsatt i regnskapsåret 6 6

Det er ikke gitt lån eller sikkerhetsstillelser til styrets medlemmer, eller medlemmer av annet administrasjons-, ledelses- eller kontrollorgan.

## Note 2 Varige driftsmidler

	Maskiner og anlegg	Driftsløsøre, inventar o. a. utstyr	Totalt
Anskaffelseskost 01.01	2 082 028	517 484	2 599 512
Tilgang	1 709 100	0	1 709 100
Avgang	0	0	0
<b>Anskaffelseskost 31.12</b>	<b>3 791 128</b>	<b>517 484</b>	<b>4 308 612</b>
Akk. av-/nedskrivninger 31.12	-1 843 815	-348 021	-2 191 836
<b>Balanseført verdi 31.12</b>	<b>1 947 313</b>	<b>169 463</b>	<b>2 116 776</b>
<b>Årets avskrivning, nedskrivning og reversering</b>	<b>322 067</b>	<b>45 100</b>	<b>367 167</b>
Avskrivningsplan	Lineær	Lineær	
Økonomisk levetid	8 år	8 år	



## Note 3 Skatt

<b>Årets skattekostnad</b>	<b>2024</b>	<b>2023</b>
Resultatført skatt på ordinært resultat:		
Betalbar skatt	0	0
Endring i utsatt skattefordel	0	0
<b>Skattekostnad ordinært resultat</b>	<b>0</b>	<b>0</b>
Skattepliktig inntekt:		
Resultat før skatt	-393 511	-206 943
Permanente forskjeller	3 000	4 099
Endring i midlertidige forskjeller	-172 994	41 103
<b>Skattepliktig inntekt</b>	<b>-563 506</b>	<b>-161 741</b>
Betalbar skatt i balansen:		
Betalbar skatt på årets resultat	0	0
<b>Sum betalbar skatt i balansen</b>	<b>0</b>	<b>0</b>

Skatteeffekten av midlertidige forskjeller og underskudd til fremføring som har gitt opphav til utsatt skatt og utsatte skattefordeler, spesifisert på typer av midlertidige forskjeller

	<b>2024</b>	<b>2023</b>	<b>Endring</b>
Varige driftsmidler	211 777	96 807	-114 969
Varebeholdning	-98 595	-156 620	-58 025
Fordringer	-10 000	-10 000	0
<b>Sum</b>	<b>103 182</b>	<b>-69 813</b>	<b>-172 994</b>
Akkumulert fremførbart underskudd	-725 247	-161 741	563 506
Inngår ikke i beregningen av utsatt skatt	622 065	0	-622 065
<b>Grunnlag for utsatt skattefordel</b>	<b>0</b>	<b>-231 554</b>	<b>-231 554</b>
<b>Utsatt skattefordel (22 %)</b>	<b>0</b>	<b>-50 942</b>	<b>-50 942</b>

I henhold til God regnskapsskikk for små foretak balanseføres ikke utsatt skattefordel.

## Note 4 Egenkapital

	<b>Aksjekapital</b>	<b>Annen egenkapital</b>	<b>Sum egenkapital</b>
Pr. 01.01.	100 000	3 017 426	3 117 426
Årets resultat	0	-393 511	-393 511
<b>Pr. 31.12.</b>	<b>100 000</b>	<b>2 623 915</b>	<b>2 723 915</b>



BDO AS  
Storgata 19  
6509 Kristiansund N

Til generalforsamlingen i Straumen Handel AS

## Uavhengig revisors beretning

### Konklusjon

Vi har revidert årsregnskapet til Straumen Handel AS.

#### Årsregnskapet består av:

- Balanse per 31. desember 2024
- Resultatregnskap for 2024
- Noter til årsregnskapet, herunder et sammendrag av viktige regnskapsprinsipper.

#### Etter vår mening:

- Oppfyller årsregnskapet gjeldende lovkrav, og
- Gir årsregnskapet et rettviseende bilde av selskapets finansielle stilling per 31. desember 2024 og av dets resultater for regnskapsåret avsluttet per denne datoen i samsvar med regnskapslovens regler og god regnskapsskikk i Norge.

### Grunnlag for konklusjonen

Vi har gjennomført revisjonen i samsvar med International Standards on Auditing (ISA-ene). Våre oppgaver og plikter i henhold til disse standardene er beskrevet nedenfor under Revisors oppgaver og plikter ved revisjonen av årsregnskapet. Vi er uavhengige av selskapet i samsvar med kravene i relevante lover og forskrifter i Norge og International Code of Ethics for Professional Accountants (inkludert internasjonale uavhengighetsstandarder) utstedt av International Ethics Standards Board for Accountants (IESBA-reglene), og vi har overholdt våre øvrige etiske forpliktelser i samsvar med disse kravene. Innhentet revisjonsbevis er etter vår vurdering tilstrekkelig og hensiktsmessig som grunnlag for vår konklusjon.

### Styret og daglig leders ansvar for årsregnskapet

Styret og daglig leder (ledelsen) er ansvarlig for å utarbeide årsregnskapet og for at det gir et rettviseende bilde i samsvar med regnskapslovens regler og god regnskapsskikk i Norge. Ledelsen er også ansvarlig for slik intern kontroll som den finner nødvendig for å kunne utarbeide et årsregnskap som ikke inneholder vesentlig feilinformasjon, verken som følge av misligheter eller utilsiktede feil.

Ved utarbeidelsen av årsregnskapet må ledelsen ta standpunkt til selskapets evne til fortsatt drift og opplyse om forhold av betydning for fortsatt drift. Forutsetningen om fortsatt drift skal legges til grunn for årsregnskapet så lenge det ikke er sannsynlig at virksomheten vil bli avviklet.

### Revisors oppgaver og plikter ved revisjonen av årsregnskapet

Vårt mål er å oppnå betryggende sikkerhet for at årsregnskapet som helhet ikke inneholder vesentlig feilinformasjon, verken som følge av misligheter eller utilsiktede feil, og å avgi en revisjonsberetning som inneholder vår konklusjon. Betryggende sikkerhet er en høy grad av sikkerhet, men ingen garanti for at en revisjon utført i samsvar med ISA-ene, alltid vil avdekke vesentlig feilinformasjon. Feilinformasjon kan oppstå som følge av misligheter eller utilsiktede feil. Feilinformasjon er å anse som vesentlig dersom den enkeltvis eller samlet med rimelighet kan forventes å påvirke de økonomiske beslutningene som brukerne foretar på grunnlag av årsregnskapet.



For videre beskrivelse av revisors oppgaver og plikter vises det til:  
<https://revisorforeningen.no/revisjonsberetninger>

BDO AS

Jostein Ø. Iversen  
statsautorisert revisor  
(elektronisk signert)

Penneo Dokumentnr: C5MB4-3PJFO-X9PLO-TUTE0-IZXSP-L6A1D



# PENNEO

Signaturene i dette dokumentet er juridisk bindende. Dokument signert med "Penneo™ - sikker digital signatur". De signerende parter sin identitet er registrert, og er listet nedenfor.

"Med min signatur bekrefter jeg alle datoer og innholdet i dette dokument."

## Iversen, Jostein Ødegaard

### Partner

På vegne av: BDO AS

Serienummer: no\_bankid:9578-5995-4-423423

IP: 188.95.xxx.xxx

2025-06-06 13:06:54 UTC



Penneo Dokumentnr: C5MB4-3PJFO-X9PLO-TUTE0-IZXSP-L6A1D

Dette dokumentet er signert digitalt via [Penneo.com](https://penneo.com). De signerte dataene er validert ved hjelp av den matematiske hashverdien av det originale dokumentet. All kryptografisk bevisføring er innebygd i denne PDF-en for fremtidig validering.

Dette dokumentet er forseglest med et kvalifisert elektronisk segl. For mer informasjon om Penneos kvalifiserte tillitstjenester, se <https://eud.penneo.com>.

### Slik kan du bekrefte at dokumentet er originalt

Når du åpner dokumentet i Adobe Reader, kan du se at det er sertifisert av **Penneo A/S**. Dette beviser at innholdet i dokumentet ikke har blitt endret siden tidspunktet for signeringen. Bevis for de individuelle signatørens digitale signaturer er vedlagt dokumentet.

Du kan bekrefte de kryptografiske bevisene ved hjelp av Penneos validator, <https://penneo.com/validator>, eller andre valideringsverktøy for digitale signaturer.



## Årsregnskap 2023 Straumen Handel AS



## Resultatregnskap Straumen Handel AS

Driftsinntekter og driftskostnader	Note	2023	2022
Salgsinntekt		20 998 113	20 366 136
Annen driftsinntekt		215 573	88 959
<b>Sum driftsinntekter</b>		<b>21 213 686</b>	<b>20 455 095</b>
Varekostnad		15 670 583	15 109 279
Lønnskostnad	1	3 459 961	3 333 907
Avskrivning av driftsmidler og immaterielle eiendeler	2	223 653	236 057
Annen driftskostnad	1	2 058 210	1 806 489
<b>Sum driftskostnader</b>		<b>21 412 407</b>	<b>20 485 732</b>
<b>Driftsresultat</b>		<b>-198 721</b>	<b>-30 637</b>
<b>Finansinntekter og finanskostnader</b>			
Annen renteinntekt		1 711	322
Annen rentekostnad		9 933	11 834
<b>Resultat av finansposter</b>		<b>-8 222</b>	<b>-11 512</b>
<b>Resultat før skattekostnad</b>		<b>-206 943</b>	<b>-42 149</b>
Skattekostnad på resultat	3	0	384
<b>Årsresultat</b>		<b>-206 943</b>	<b>-42 533</b>
<b>Overføringer</b>			
Avsatt til annen egenkapital		-206 943	-42 533
<b>Sum overføringer</b>	4	<b>-206 943</b>	<b>-42 533</b>



**Balanse**  
Straumen Handel AS


Eiendeler	Note	2023	2022
<b>Anleggsmidler</b>			
<i>Varige driftsmidler</i>			
Maskiner og anlegg	2	560 280	677 881
Driftsløsøre, inventar o.a. utstyr	2	214 563	259 663
Sum varige driftsmidler		<u>774 843</u>	<u>937 545</u>
<i>Finansielle anleggsmidler</i>			
Andre langsiktige fordringer		258 500	200 000
Sum finansielle anleggsmidler		<u>258 500</u>	<u>200 000</u>
Sum anleggsmidler		<u>1 033 343</u>	<u>1 137 545</u>
<b>Omløpsmidler</b>			
<i>Varer</i>			
Lager av varer og annen beholdning		1 428 189	1 473 676
Sum varer		<u>1 428 189</u>	<u>1 473 676</u>
<i>Fordringer</i>			
Kundefordringer		245 672	216 498
Andre kortsiktige fordringer		718 524	624 238
Sum fordringer		<u>964 196</u>	<u>840 736</u>
<i>Bankinnskudd, kontanter o.l</i>			
Bankinnskudd, kontanter o.l.		1 250 543	969 089
Sum bankinnskudd, kontanter o.l		<u>1 250 543</u>	<u>969 089</u>
Sum omløpsmidler		<u>3 642 928</u>	<u>3 283 500</u>
Sum eiendeler		<u>4 676 271</u>	<u>4 421 045</u>




**Balanse**  
Straumen Handel AS


Egenkapital og gjeld	Note	2023	2022
<b>Egenkapital</b>			
<i>Innskutt egenkapital</i>			
Aksjekapital	4	100 000	100 000
Sum innskutt egenkapital		<u>100 000</u>	<u>100 000</u>
<i>Opptjent egenkapital</i>			
Annen egenkapital	4	3 017 426	3 224 370
Sum opptjent egenkapital		<u>3 017 426</u>	<u>3 224 370</u>
Sum egenkapital		<u>3 117 426</u>	<u>3 324 370</u>
<b>Gjeld</b>			
<i>Kortsiktig gjeld</i>			
Leverandørgjeld		940 880	537 268
Betalbar skatt	3	0	954
Skyldig offentlige avgifter		261 208	201 462
Annen kortsiktig gjeld		356 757	356 991
Sum kortsiktig gjeld		<u>1 558 845</u>	<u>1 096 675</u>
Sum gjeld		<u>1 558 845</u>	<u>1 096 675</u>
Sum egenkapital og gjeld		<u>4 676 271</u>	<u>4 421 045</u>

Styret i Straumen Handel AS

  
Gunn Jensen  
styreleder/daglig leder

  
Johnny Halvdan Haldansen  
styremedlem

  
Birgith Johanne Jensen  
styremedlem

  
Trygve Øvstegård  
styremedlem



## Regnskapsprinsipper

Årsregnskapet er satt opp i samsvar med regnskapsloven og god regnskapsskikk for små foretak.

Forutsetningen om fortsatt drift er lagt til grunn ved utarbeidelsen.

## Salgsinntekter

Inntektsføring ved salg av varer skjer på leveringstidspunktet.

Salg av varer inntektsføres når risiko og kontroll i all hovedsak er overført kjøperen.

Med risiko menes eiendelens gevinst og tapspotensiale mens kontroll defineres som beslutnings- og råderett. Erfaringstall anvendes for å estimere og regnskapsføre avsetninger for kvantumsrabatter og retur på salgstidspunktet.

## Klassifisering og vurdering av balanseposter

Eiendeler bestemt til varig eie eller bruk er klassifisert som anleggsmidler. Anleggsmidler er vurdert til anskaffelseskost. Omløpsmidler og kortsiktig gjeld omfatter normalt poster som forfaller til betaling innen ett år etter balansedagen, samt poster som knytter seg til varekretsløpet. Omløpsmidler vurderes til laveste verdi av anskaffelseskost og antatt virkelig verdi.

Fordringer klassifiseres som omløpsmidler hvis de skal tilbakebetales i løpet av ett år. For gjeld er analoge kriterier lagt til grunn. Første års avdrag på langsiktige fordringer og langsiktig gjeld klassifiseres likevel ikke som omløpsmiddel og kortsiktig gjeld.

Enkelte poster er vurdert etter andre regler. Postene det gjelder vil være blant de postene som omhandles nedenfor.

## Varige driftsmidler

Varige driftsmidler balanseføres og avskrives lineært til eventuell salgs-/utrangeringsverdi over driftsmidlenes økonomiske levetid. Ved endring i avskrivningsplan fordeles virkningen over gjenværende avskrivningstid ("knekkpunktmetoden"). Vedlikehold av driftsmidler kostnadsføres løpende. Påkostninger eller forbedringer tillegges driftsmidlets kostpris og avskrives i takt med driftsmidlet. Skillet mellom vedlikehold og påkostning/forbedring regnes i forhold til driftsmidlets stand ved kjøp av driftsmidlet.

## Varer

Lager av innkjøpte varer er vurdert til det laveste av anskaffelseskost etter FIFO-prinsippet, og netto salgsverdi.

## Fordringer

Kundefordringer og andre fordringer er oppført i balansen til pålydende etter fradrag for avsetning til forventet tap. Avsetning for tap gjøres på grunnlag av individuelle vurderinger av de enkelte fordringene.

I tillegg gjøres det for øvrige kundefordringer en uspesifisert avsetning for å dekke antatt tap.

## Skatt

Skattekostnaden i resultatregnskapet omfatter både periodens betalbare skatt og endring i utsatt skatt. Utsatt skatt beregnes med 22 % på grunnlag av de midlertidige forskjeller som eksisterer mellom regnskapsmessige og skattemessige verdier, samt eventuelt ligningsmessig underskudd til fremføring ved utgangen av regnskapsåret. Skatteøkende og skattereduserende midlertidige forskjeller som reverserer eller kan reversere i samme periode er utlignet og nettoført. Utsatt skattefordel balanseføres ikke.

## Pensjonskostnader

Selskapet har kun forsikrede pensjonsforpliktelser. Disse er ikke balanseført



## Note 1 Lønnskostnader, antall ansatte, godtgjørelser, lån til ansatte mm

Lønnskostnader	2023	2022
Lønninger	3 188 322	3 116 361
Arbeidsgiveravgift	166 709	159 865
Pensjonskostnader	80 731	62 183
Andre ytelser	24 199	6 423
<b>Sum</b>	<b>3 459 961</b>	<b>3 344 831</b>

Gjennomsnittlig antall årsverk sysselsatt i regnskapsåret 6 6

Det er ikke gitt lån eller sikkerhetsstillelser til styrets medlemmer, eller medlemmer av annet administrasjons-, ledelses- eller kontrollorgan.

## Note 2 Varige driftsmidler

	Maskiner og anlegg	Driftsløsøre, inventar o.a. utstyr	Totalt
Anskaffelseskost 01.01	2 021 076	517 484	2 538 560
Tilgang	60 952	0	60 952
Avgang	0	0	0
<b>Anskaffelseskost 31.12</b>	<b>2 082 028</b>	<b>517 484</b>	<b>2 599 512</b>
Akk. av-/nedskrivninger 31.12	-1 521 748	-302 921	-1 824 669
<b>Balanseført verdi 31.12</b>	<b>560 280</b>	<b>214 563</b>	<b>774 843</b>
<b>Årets avskrivning, nedskrivning og reversering</b>	<b>178 553</b>	<b>45 100</b>	<b>223 653</b>
Avskrivningsplan	Lineær	Lineær	
Økonomisk levetid	8 år	8 år	



## Note 3 Skatt

Årets skattekostnad		<b>2023</b>	<b>2022</b>
Resultatført skatt på ordinært resultat:			
Betalbar skatt		0	954
Endring i utsatt skattefordel		0	-570
<b>Skattekostnad ordinært resultat</b>		<b>0</b>	<b>384</b>
Skattepliktig inntekt:			
Resultat før skatt	-206 943		-42 149
Permanente forskjeller	4 099		231 442
Endring i midlertidige forskjeller	41 103		-114 956
<b>Skattepliktig inntekt</b>	<b>-161 741</b>		<b>74 337</b>
Betalbar skatt i balansen:			
Betalbar skatt på årets resultat		0	954
<b>Sum betalbar skatt i balansen</b>		<b>0</b>	<b>954</b>

Skatteeffekten av midlertidige forskjeller og underskudd til fremføring som har gitt opphav til utsatt skatt og utsatte skattefordeler, spesifisert på typer av midlertidige forskjeller

	<b>2023</b>	<b>2022</b>	<b>Endring</b>
Varige driftsmidler	96 807	143 207	46 399
Varebeholdning	-156 620	-161 916	-5 296
Fordringer	-10 000	-10 000	0
<b>Sum</b>	<b>-69 813</b>	<b>-28 709</b>	<b>41 103</b>
Akkumulert fremførbart underskudd	-161 741	0	161 741
<b>Grunnlag for utsatt skattefordel</b>	<b>-231 554</b>	<b>-28 709</b>	<b>202 844</b>
<b>Utsatt skattefordel (22 %)</b>	<b>-50 942</b>	<b>-6 316</b>	<b>44 626</b>

## Note 4 Egenkapital

	<b>Aksjekapital</b>	<b>Annen egenkapital</b>	<b>Sum egenkapital</b>
Pr. 01.01.	100 000	3 224 370	3 324 370
Årets resultat	0	-206 943	-206 943
<b>Pr. 31.12.</b>	<b>100 000</b>	<b>3 017 426</b>	<b>3 117 426</b>