



ÅRSREGNSKAPET FOR REGNSKAPSÅRET 2021 - GENERELL INFORMASJON

Enheten

Organisasjonsnummer: 984 906 730
Organisasjonsform: Aksjeselskap
Foretaksnavn: KONGSBERG INNOVASJON AS
Forretningsadresse: Kirkegårdsveien 45
3616 KONGSBERG

Regnskapsår

Årsregnskapets periode: 01.01.2021 - 31.12.2021

Konsern

Morselskap i konsern: Nei

Regnskapsregler

Regler for små foretak benyttet: Ja
Benyttet ved utarbeidelsen av årsregnskapet til selskapet: Regnskapslovens alminnelige regler

Årsregnskapet fastsatt av kompetent organ

Bekreftet av representant for selskapet: Svein-Olav Torø
Dato for fastsettelse av årsregnskapet: 16.06.2022

Grunnlag for avgivelse

År 2021: Årsregnskapet er elektronisk innlevert
År 2020: Tall er hentet fra elektronisk innlevert årsregnskap fra 2021

Det er ikke krav til at årsregnskapet m.v. som sendes til Regnskapsregisteret er undertegnet. Kontrollen på at dette er utført ligger hos revisor/enhetens øverste organ. Sikkerheten ivaretas ved at innsender har rolle/rettighet for innsending av årsregnskapet via Altinn, og ved at det bekreftes at årsregnskapet er fastsatt av kompetent organ.

Brønnøysundregistrene, 02.08.2023



Resultatregnskap

Beløp i: NOK	Note	2021	2020
RESULTATREGNSKAP			
Inntekter			
Salgsinntekt		19 494 057	13 989 033
Offentlig tilskudd		7 337 904	5 740 300
Salgsinntekt		26 831 961	19 729 333
Annen driftsinntekt		898 808	994 601
Sum inntekter		27 730 769	20 723 934
Kostnader			
Varekostnad		15 354	
Lønnskostnad	2	14 312 587	10 644 972
Avskrivning	3, 4	2 899 167	7 999
Annen driftskostnad	2	10 444 248	7 106 894
Sum kostnader		27 671 356	17 759 865
Driftsresultat		59 413	2 964 069
Finansinntekter og finanskostnader			
Annen finansinntekt		1 650	1 581 248
Sum finansinntekter		1 650	1 581 248
Nedskrivning av finansielle eiendeler	5		167 257
Annen finanskostnad		20 142	26 615
Sum finanskostnader		20 142	193 872
Netto finans		-18 492	1 387 376
Ordinært resultat før skattekostnad		40 921	4 351 445
Skattekostnad på ordinært resultat	6	28 788	183 104
Ordinært resultat etter skattekostnad		12 133	4 168 341
Årsresultat		12 133	4 168 341
Overføringer og disponeringer			
Overføringer annen egenkapital	11	12 133	4 168 341
Sum overføringer og disponeringer		12 133	4 168 341



Resultatregnskap

Beløp i: NOK	Note	2021	2020
---------------------	-------------	-------------	-------------



Balanse

Beløp i: NOK	Note	2021	2020
BALANSE - EIENDELER			
Anleggsmidler			
Immaterielle eiendeler			
Konsesjoner, patenter, lisenser, varemerker	3	11 550 552	14 438 190
Sum immaterielle eiendeler		11 550 552	14 438 190
Varige driftsmidler			
Driftsløsøre, inventar, verktøy, kontormaskiner ol	4, 7	73 434	7 999
Sum varige driftsmidler		73 434	7 999
Finansielle anleggsmidler			
Investeringer i aksjer og andeler	5, 8	23 684 328	17 938 338
Andre fordringer	9	1 008 000	
Sum finansielle anleggsmidler		24 692 328	17 938 338
Sum anleggsmidler		36 316 314	32 384 527
Omløpsmidler			
Varer			
Fordringer			
Kundefordringer	7, 9	4 984 856	4 475 790
Andre fordringer	9	918 412	966 775
Sum fordringer		5 903 268	5 442 565
Bankinnskudd, kontanter og lignende			
Sum bankinnskudd, kontanter og lignende	8, 10	3 001 447	5 777 167
Sum omløpsmidler		8 904 715	11 219 732
SUM EIENDELER		45 221 029	43 604 259

BALANSE - EGENKAPITAL OG GJELD

Egenkapital



Balanse

Beløp i: NOK	Note	2021	2020
Innskutt egenkapital			
Aksjekapital	11, 12	12 001 000	12 001 000
Overkurs	11	12 937 190	12 937 190
Sum innskutt egenkapital		24 938 190	24 938 190
Opptjent egenkapital			
Annen egenkapital	11	5 262 541	5 250 408
Sum opptjent egenkapital		5 262 541	5 250 408
Sum egenkapital		30 200 731	30 188 598
Gjeld			
Langsiktig gjeld			
Annen langsiktig gjeld			
Gjeld til kredittinstitusjoner	8	9 015 387	9 015 387
Sum annen langsiktig gjeld		9 015 387	9 015 387
Sum langsiktig gjeld		9 015 387	9 015 387
Kortsiktig gjeld			
Leverandørgjeld		1 073 578	432 664
Betalbar skatt	6	28 788	183 104
Skyldige offentlige avgifter	10	1 698 340	1 226 554
Annen kortsiktig gjeld	9	3 204 205	2 557 952
Sum kortsiktig gjeld		6 004 911	4 400 274
Sum gjeld		15 020 298	13 415 661
SUM EGENKAPITAL OG GJELD		45 221 029	43 604 259



Brønnøysundregistrene

ÅRSREGNSKAP FOR REGNSKAPSÅRET 2021 - GENERELL INFORMASJON

Journalnummer: 2022 637459

Enheten

Organisasjonsnummer: 984 906 730
Organisasjonsform: Aksjeselskap
Foretaksnavn: KONGSBERG INNOVASJON AS
Forretningsadresse: Kirkegårdsveien 45
3616 KONGSBERG

Regnskapsår

Årsregnskapets periode: 01.01.2021 - 31.12.2021

Konsern

Morselskap i konsern: Nei

Regnskapsregler

Regler for små foretak benyttet: Ja
Benyttet ved utarbeidelsen av
årsregnskapet til selskapet: Regnskapslovens alminnelige regler

Årsregnskapet fastsatt av kompetent organ

Bekreftet av representant for selskapet: Svein-Olav Torø
Dato for fastsettelse av årsregnskapet: 16.06.2022

Grunnlag for avgivelse

År 2021: Årsregnskap er elektronisk innlevert.
År 2020: Tall er hentet fra elektronisk innlevert årsregnskap fra 2021.

Det er ikke krav til at årsregnskapet m.v. som sendes til Regnskapsregisteret er undertegnet. Kontrollen på at dette er utført ligger hos revisor/enhetens øverste organ. Sikkerheten ivaretas ved at innsender har rolle/rettighet for innsending av årsregnskapet via Altinn, og ved at det bekreftes at årsregnskapet er fastsatt av kompetent organ.

Brønnøysundregistrene, 13.07.2022



Organisasjonsnr: 984 906 730
KONGSBERG INNOVASJON AS

RESULTATREGNSKAP

Beløp i: NOK	Note	2021	2020
RESULTATREGNSKAP			
Inntekter			
Salgsinntekt		19 494 057	13 989 033
Offentlig tilskudd		7 337 904	5 740 300
Salgsinntekt		26 831 961	19 729 333
Annen driftsinntekt		898 808	994 601
Sum inntekter		27 730 769	20 723 934
Kostnader			
Varekostnad		15 354	
Lønnskostnad	2	14 312 587	10 644 972
Avskrivning	3, 4	2 899 167	7 999
Annen driftskostnad	2	10 444 248	7 106 894
Sum kostnader		27 671 356	17 759 865
Driftsresultat		59 413	2 964 069
Finansinntekter og finanskostnader			
Annen finansinntekt		1 650	1 581 248
Sum finansinntekter		1 650	1 581 248
Nedskrivning av finansielle eiendeler	5		167 257
Annen finanskostnad		20 142	26 615
Sum finanskostnader		20 142	193 872
Netto finans		-18 492	1 387 376
Ordinært resultat før skattekostnad			
Skattekostnad på ordinært resultat	6	28 788	183 104
Ordinært resultat etter skattekostnad		12 133	4 168 341
Årsresultat		12 133	4 168 341
Overføringer og disponeringer			
Overføringer annen egenkapital	11	12 133	4 168 341
Sum overføringer og disponeringer		12 133	4 168 341



Organisasjonsnr: 984 906 730
KONGSBERG INNOVASJON AS

BALANSE

Beløp i: NOK	Note	2021	2020
--------------	------	------	------

BALANSE - EIENDELER

Anleggsmidler

Immaterielle eiendeler

Konsesjoner, patenter, lisenser, varemerker	3	11 550 552	14 438 190
Sum immaterielle eiendeler		11 550 552	14 438 190

Varige driftsmidler

Driftsløsøre, inventar, verktøy, kontormaskiner ol	4, 7	73 434	7 999
Sum varige driftsmidler		73 434	7 999

Finansielle anleggsmidler

Investeringer i aksjer og andeler	5, 8	23 684 328	17 938 338
Andre fordringer	9	1 008 000	
Sum finansielle anleggsmidler		24 692 328	17 938 338

Sum anleggsmidler

		36 316 314	32 384 527
--	--	-------------------	-------------------

Omløpsmidler

Varer

Fordringer

Kundefordringer	7, 9	4 984 856	4 475 790
Andre fordringer	9	918 412	966 775
Sum fordringer		5 903 268	5 442 565

Bankinnskudd, kontanter og lignende

Sum bankinnskudd, kontanter og lignende	8, 10	3 001 447	5 777 167
--	-------	-----------	-----------

Sum omløpsmidler

		8 904 715	11 219 732
--	--	------------------	-------------------

SUM EIENDELER

		45 221 029	43 604 259
--	--	-------------------	-------------------

BALANSE - EGENKAPITAL OG GJELD

Egenkapital

Innskutt egenkapital

Aksjekapital	11, 12	12 001 000	12 001 000
Overkurs	11	12 937 190	12 937 190
Sum innskutt egenkapital		24 938 190	24 938 190

Opptjent egenkapital



Annen egenkapital	11	5 262 541	5 250 408
Sum opptjent egenkapital		5 262 541	5 250 408
Sum egenkapital		30 200 731	30 188 598
Gjeld			
Langsiktig gjeld			
Annen langsiktig gjeld			
Gjeld til			
kredittinstitusjoner	8	9 015 387	9 015 387
Sum annen langsiktig gjeld		9 015 387	9 015 387
Sum langsiktig gjeld		9 015 387	9 015 387
Kortsiktig gjeld			
Leverandørgjeld		1 073 578	432 664
Betalbar skatt	6	28 788	183 104
Skyldige offentlige			
avgifter	10	1 698 340	1 226 554
Annen kortsiktig gjeld	9	3 204 205	2 557 952
Sum kortsiktig gjeld		6 004 911	4 400 274
Sum gjeld		15 020 298	13 415 661
SUM EGENKAPITAL OG GJELD		45 221 029	43 604 259



Organisasjonsnr: 984 906 730
KONGSBERG INNOVASJON AS

NOTEOPPLYSNINGER - SELSKAP - alle poster oppgitt i hele tall

Note
12

Antall aksjer og aksjeeiere

<u>Aksjeklasse</u>	<u>Ant. aksjer</u>	<u>Pålydende</u>	<u>Bokført verdi</u>
Ordinære aksjer	12001.00	1000.00	12001000.00
<u>Aksjeeiere - fritekst</u>	<u>Antall</u>	<u>Eierandel</u>	<u>Aksjeklasse</u>
Selskapet for Industrivekst SF	2000.00	16.67%	Ordinære aksjer
FMC Kongsberg Subsea AS	1500.00	12.50%	Ordinære aksjer
Kongsberg Gruppen ASA	1500.00	12.50%	Ordinære aksjer
Equinor Technology Ventures AS	1500.00	12.50%	Ordinære aksjer
Vardar AS	1500.00	12.50%	Ordinære aksjer
Handelshøyskolen BI	1501.00	12.51%	Ordinære aksjer
Kongsberg Automotive Holding ASA	1000.00	8.33%	Ordinære aksjer
Dresser Rand AS	500.00	4.17%	Ordinære aksjer
Semcon Norge AS	500.00	4.17%	Ordinære aksjer
Teknologisk Institutt AS	500.00	4.17%	Ordinære aksjer
<u>Sum</u>	<u>Sum antall</u>	<u>Sum eierandel</u>	
	12001.00	100.00%	

Note
2

Lønn og ytelser

<u>Lønn</u>	<u>Årets</u>	<u>Fjorårets</u>
	11327991.00	8724953.00
<u>Arbeidsgiveravgift</u>	<u>Årets</u>	<u>Fjorårets</u>
	1778779.00	1255153.00
<u>Pensjonskostnader</u>	<u>Årets</u>	<u>Fjorårets</u>
	931522.00	442016.00
<u>Andre ytelser</u>	<u>Årets</u>	<u>Fjorårets</u>
	274295.00	222850.00
<u>Sum lønnskostnader</u>	<u>Årets</u>	<u>Fjorårets</u>



14312587.00 10644972.00

Antall ansatte pr 31.12.2021 utgjør 15 stk. I tillegg kommer innleie av prosjektledere og prosjektmedarbeidere.

Ytelser til daglig leder

Note

Ytelser til andre ledende personer

<u>Ledende person</u>	<u>Lønn</u>	<u>Pensj.forpl.</u>	<u>Andre godtgj.</u>
Daglig leder	1689093.00		19198.00
Styret	50000.00		
<u>Sum ytelse andre led.pers.</u>	<u>Lønn</u>	<u>Pensj.forpl.</u>	<u>Andre godtgj.</u>
	1739093.00		19198.00

Selskapet er pliktig til å ha tjenestepensjonsordning etter lov om obligatorisk tjenestepensjon. Selskapets pensjonsordninger tilfredsstiller kravene i denne loven.

Note

Ytelser til revisjon

<u>Revisjon</u>	<u>Årets</u>	<u>Fjorårets</u>
	54600.00	53000.00
<u>Andre tjenester</u>	<u>Årets</u>	<u>Fjorårets</u>
	37500.00	108300.00
<u>Sum godtgjørelse til revisor</u>	<u>Årets</u>	<u>Fjorårets</u>
	92100.00	161300.00

Note

Antall årsverk i regnskapsåret

Virksomheten har hatt følgende antall årsverk:
12.10

Note

Lån og sikkerhetsstillelse til ledende personer og aksjeeiere

Er det gitt lån eller sikkerhetsstillelse til ledende personer: Nei



Omløpsmidler Startdato Sluttdato Endring

Skattemessig fremf.undersk. Startdato Sluttdato Endring

Kortsiktig gjeld Startdato Sluttdato Endring



Statsautoriserte revisorer
Ernst & Young AS

Dyrmyrgata 35
3611 Kongsberg

Foretaksregisteret: NO 976 389 387 MVA
Tlf: +47 24 00 24 00

www.ey.no
Medlemmer av Den norske Revisorforening

UAVHENGIG REVISORS BERETNING

Til generalforsamlingen i Kongsberg Innovasjon AS

Konklusjon

Vi har revidert årsregnskapet for Kongsberg Innovasjon AS som består av balanse per 31. desember 2021, resultatregnskap for regnskapsåret avsluttet per denne datoen og noter til årsregnskapet, herunder et sammendrag av viktige regnskapsprinsipper.

Etter vår mening oppfyller årsregnskapet gjeldende lovkrav og gir et rettviseende bilde av selskapets finansielle stilling per 31. desember 2021 og av dets resultater for regnskapsåret avsluttet per denne datoen i samsvar med regnskapslovens regler og god regnskapsskikk i Norge.

Grunnlag for konklusjon

Vi har gjennomført revisjonen i samsvar med International Standards on Auditing (ISA-ene). Våre oppgaver og plikter i henhold til disse standardene er beskrevet nedenfor under *Revisors oppgaver og plikter ved revisjonen av årsregnskapet*. Vi er uavhengige av selskapet i samsvar med kravene i relevante lover og forskrifter i Norge og *International Code of Ethics for Professional Accountants* (inkludert internasjonale uavhengighetsstandarder) utstedt av International Ethics Standards Board for Accountants (IESBA-reglene), og vi har overholdt våre øvrige etiske forpliktelser i samsvar med disse kravene. Innhentet revisjonsbevis er etter vår vurdering tilstrekkelig og hensiktsmessig som grunnlag for vår konklusjon.

Ledelsens ansvar for årsregnskapet

Styret og daglig leder (ledelsen) er ansvarlig for å utarbeide årsregnskapet og for at det gir et rettviseende bilde i samsvar med regnskapslovens regler og god regnskapsskikk i Norge. Ledelsen er også ansvarlig for slik intern kontroll som den finner nødvendig for å kunne utarbeide et årsregnskap som ikke inneholder vesentlig feilinformasjon, verken som følge av misligheter eller feil.

Ved utarbeidelsen av årsregnskapet må ledelsen ta standpunkt til selskapets evne til fortsatt drift og opplyse om forhold av betydning for fortsatt drift. Forutsetningen om fortsatt drift skal legges til grunn for årsregnskapet med mindre ledelsen enten har til hensikt å avvikle selskapet eller virksomheten, eller ikke har noe annet realistisk alternativ.

Revisors oppgaver og plikter ved revisjonen av årsregnskapet

Vårt mål er å oppnå betryggende sikkerhet for at årsregnskapet som helhet ikke inneholder vesentlig feilinformasjon, verken som følge av misligheter eller feil, og å avgi en revisjonsberetning som inneholder vår konklusjon. Betryggende sikkerhet er en høy grad av sikkerhet, men ingen garanti for at en revisjon utført i samsvar med ISA-ene, alltid vil avdekke vesentlig feilinformasjon. Feilinformasjon kan skyldes misligheter eller feil og er å anse som vesentlig dersom den enkeltvis eller samlet med rimelighet kan forventes å påvirke de økonomiske beslutningene som brukerne foretar på grunnlag av årsregnskapet.

Som del av en revisjon i samsvar med ISA-ene, utøver vi profesjonelt skjønn og utviser profesjonell skepsis gjennom hele revisjonen. I tillegg:

- identifiserer og vurderer vi risikoen for vesentlig feilinformasjon i årsregnskapet, enten det skyldes misligheter eller feil. Vi utformer og gjennomfører revisjonshandlinger for å håndtere slike risikoer, og innhenter revisjonsbevis som er tilstrekkelig og hensiktsmessig som grunnlag for vår konklusjon. Risikoen for at vesentlig feilinformasjon som følge av misligheter ikke blir avdekket, er



Building a better
working world

- høyere enn for feilinformasjon som skyldes feil, siden misligheter kan innebære samarbeid, forfalskning, bevisste utelatelser, uriktige fremstillinger eller overstyring av intern kontroll.
- opparbeider vi oss en forståelse av den interne kontrollen som er relevant for revisjonen, for å utforme revisjonshandlinger som er hensiktsmessige etter omstendighetene, men ikke for å gi uttrykk for en mening om effektiviteten av selskapets interne kontroll.
 - evaluerer vi om de anvendte regnskapsprinsippene er hensiktsmessige og om regnskapestimatene og tilhørende noteopplysninger utarbeidet av ledelsen er rimelige.
 - konkluderer vi på om ledelsens bruk av fortsatt drift-forutsetningen er hensiktsmessig, og, basert på innhentede revisjonsbevis, hvorvidt det foreligger vesentlig usikkerhet knyttet til hendelser eller forhold som kan skape betydelig tvil om selskapets evne til fortsatt drift. Dersom vi konkluderer med at det eksisterer vesentlig usikkerhet, kreves det at vi i revisjonsberetningen henleder oppmerksomheten på tilleggsopplysningene i årsregnskapet, eller, dersom slike tilleggsopplysninger ikke er tilstrekkelige, at vi modifierer vår konklusjon om årsregnskapet. Våre konklusjoner er basert på revisjonsbevis innhentet frem til datoen for revisjonsberetningen. Etterfølgende hendelser eller forhold kan imidlertid medføre at selskapet ikke kan fortsette driften.
 - evaluerer vi den samlede presentasjonen, strukturen og innholdet i årsregnskapet, inkludert tilleggsopplysningene, og hvorvidt årsregnskapet gir uttrykk for de underliggende transaksjonene og hendelsene på en måte som gir et rettviseende bilde.

Vi kommuniserer med styret blant annet om det planlagte omfanget av og tidspunktet for revisjonsarbeidet og eventuelle vesentlige funn i revisjonen, herunder vesentlige svakheter i den interne kontrollen som vi avdekker gjennom revisjonen.

Kongsberg, 13. april 2022
ERNST & YOUNG AS

Revisjonsberetningen er signert elektronisk

Terje Langedok
statsautorisert revisor

Penneo Dokumentnøkkel: ASSYE-1W2BT-73LQ1-YYE4X-L46DF-EC87C



PENNEO

Signaturene i dette dokumentet er juridisk bindende. Dokument signert med "Penneo™ - sikker digital signatur".
De signerende parter sin identitet er registrert, og er listet nedenfor.

"Med min signatur bekrefter jeg alle datoer og innholdet i dette dokument."

Terje Langedok

Statsautorisert revisor

På vegne av: Ernst & Young AS

Serienummer: 9578-5999-4-1288975

IP: 213.52.xxx.xxx

2022-04-13 07:18:18 UTC



Penneo Dokumentnøkkel: ASSYE-1W2BT-73LQ1-YXE4X-L46DF-EC8TC

Dokumentet er signert digitalt, med **Penneo.com**. Alle digitale signatur-data i dokumentet er sikret og validert av den datamaskin-utregnede hash-verdien av det opprinnelige dokument. Dokumentet er låst og tids-stemplet med et sertifikat fra en betrodd tredjepart. All kryptografisk bevis er integrert i denne PDF, for fremtidig validering (hvis nødvendig).

Hvordan bekrefter at dette dokumentet er originalen?


Dokumentet er beskyttet av ett Adobe CDS sertifikat. Når du åpner dokumentet i


Adobe Reader, skal du kunne se at dokumentet er sertifisert av **Penneo e-signature service <penneo@penneo.com>**. Dette garanterer at innholdet i dokumentet ikke har blitt endret.


Det er lett å kontrollere de kryptografiske beviser som er lokalisert inne i dokumentet, med Penneo validator - <https://penneo.com/validate>





Kongsberg Innovasjon AS


 Legally signed by
Svein Olav Torø
2022-03-22


 Legally signed by
Robert Olsen
2022-03-22

 Legally signed by
Maria Aarnlid Morken
2022-03-23

 Legally signed by
Amir Sasson
2022-03-23

 Legally signed by
Kristin Palmesen Solvang
2022-03-23

 Legally signed by
Line Berget
2022-03-23

 Legally signed by
Jon Peder Johansen
2022-03-28

Årsrapport for 2021

Årsregnskap
- Resultatregnskap
- Balanse
- Noter

Revisjonsberetning



Kongsberg Innovasjon AS

Resultatregnskap

	Note	2021	2020
Driftsinntekter			
Salgsinntekt		19 494 057	13 989 033
Offentlig tilskudd		7 337 904	5 740 300
Annen driftsinntekt		898 808	994 601
Sum driftsinntekter		<u>27 730 769</u>	<u>20 723 934</u>
Driftskostnader			
Varekostnad		15 354	0
Lønnskostnad	2	14 312 587	10 644 972
Avskrivning	3, 4	2 899 167	7 999
Annen driftskostnad	2	10 444 248	7 106 894
Sum driftskostnader		<u>27 671 356</u>	<u>17 759 865</u>
Driftsresultat		<u>59 413</u>	<u>2 964 069</u>
Finansinntekter og finanskostnader			
Annen finansinntekt		1 650	1 581 248
Nedskrivning av finansielle eiendeler	5	0	167 257
Annen finanskostnad		20 142	26 615
Netto finansposter		<u>-18 492</u>	<u>1 387 376</u>
Ordinært resultat før skattekostnad		<u>40 921</u>	<u>4 351 445</u>
Skattekostnad på ordinært resultat	6	<u>28 788</u>	<u>183 104</u>
Årsresultat		<u>12 133</u>	<u>4 168 341</u>
Overføringer og disponeringer			
Overføringer annen egenkapital	11	<u>12 133</u>	<u>4 168 341</u>



Kongsberg Innovasjon AS

Noter til regnskapet for 2021

Anleggsmidler

Immaterielle eiendeler

Konsesjoner, patenter, lisenser, varemerker	3	11 550 552	14 438 190
Sum immaterielle eiendeler		<u>11 550 552</u>	<u>14 438 190</u>

Varige driftsmidler

Driftsløsøre, inventar, verktøy, kontormaskiner ol	4, 7	73 434	7 999
Sum varige driftsmidler		<u>73 434</u>	<u>7 999</u>

Finansielle anleggsmidler

Investeringer i aksjer og andeler	5, 8	23 684 328	17 938 338
Andre fordringer	9	1 008 000	0
Sum finansielle anleggsmidler		<u>24 692 328</u>	<u>17 938 338</u>

Sum anleggsmidler		<u>36 316 314</u>	<u>32 384 527</u>
-------------------	--	-------------------	-------------------

Omløpsmidler

Fordringer

Kundefordringer	7, 9	4 984 856	4 475 790
Andre fordringer	9	918 412	966 775
Sum fordringer		<u>5 903 268</u>	<u>5 442 565</u>

Bankinnskudd, kontanter og lignende	8, 10	3 001 447	5 777 167
-------------------------------------	-------	-----------	-----------

Sum omløpsmidler		<u>8 904 715</u>	<u>11 219 732</u>
------------------	--	------------------	-------------------

Sum eiendeler		<u>45 221 029</u>	<u>43 604 259</u>
---------------	--	-------------------	-------------------



Kongsberg Innovasjon AS

Noter til regnskapet for 2021

Egenkapital

Innskutt egenkapital

Aksjekapital	11, 12	12 001 000	12 001 000
Overkurs	11	12 937 190	12 937 190
Sum innskutt egenkapital		<u>24 938 190</u>	<u>24 938 190</u>

Opptjent egenkapital

Annen egenkapital	11	5 262 541	5 250 408
Sum opptjent egenkapital		<u>5 262 541</u>	<u>5 250 408</u>

Sum egenkapital		<u>30 200 731</u>	<u>30 188 598</u>
-----------------	--	-------------------	-------------------

Gjeld

Annen langsiktig gjeld

Gjeld til kredittinstitusjoner	8	9 015 387	9 015 387
Sum annen langsiktig gjeld		<u>9 015 387</u>	<u>9 015 387</u>

Kortsiktig gjeld

Leverandørgjeld		1 073 578	432 664
Betalbar skatt	6	28 788	183 104
Skyldige offentlige avgifter	10	1 698 340	1 226 554
Annen kortsiktig gjeld	9	3 204 205	2 557 952
Sum kortsiktig gjeld		<u>6 004 911</u>	<u>4 400 274</u>

Sum gjeld		<u>15 020 298</u>	<u>13 415 661</u>
-----------	--	-------------------	-------------------

Sum egenkapital og gjeld		<u>45 221 029</u>	<u>43 604 259</u>
--------------------------	--	-------------------	-------------------

31. desember 2021
Kongsberg, 18. mars 2022

Signert elektronisk

Jon Peder Johansen
styremedlem

Signert elektronisk

Robert Olsen
styremedlem

Signert elektronisk

Kristin Palmesen Solvang
styremedlem

Signert elektronisk

Line Berget
styreleder

Signert elektronisk

Maria Morken
styremedlem

Signert elektronisk

Amir Sasson
styremedlem

Signert elektronisk

Svein-Olav Torø
daglig leder



Kongsberg Innovasjon AS

Noter til regnskapet for 2021

Note 1 - Regnskapsprinsipper

Årsregnskapet er satt opp i samsvar med regnskapslovens bestemmelser og god regnskapsskikk for små foretak.

Salgsinntekter

Inntektsføring skjer etter opptjeningsprinsippet som normalt vil være leveringstidspunktet for tjenester.

Offentlig tilskudd

Offentlige tilskudd medtas under driftsinntekter (bruttoføring) da dette gir et best bilde av selskapets aktivitet. Tilskuddene innregnes når betingelsene fra tilskuddsgiver er oppfylt og periodiseres i takt med gjennomføringen av de tilskuddsberettigede aktivitetene.

Klassifisering

Eiendeler bestemt til varig eie eller bruk, samt fordringer med forfall mer enn ett år etter balansedagen er medtatt som anleggsmidler. Øvrige eiendeler er klassifisert som omløpsmidler. Gjeld som forfaller senere enn ett år etter regnskapsperiodens utløp er oppført som langsiktig gjeld.

Varige driftsmidler

Varige driftsmidler balanseføres og avskrives lineært over driftsmidlets forventede levetid. Direkte vedlikehold av driftsmidler kostnadsføres løpende under driftskostnader, mens påkostninger eller forbedringer tillegges driftsmidlets kostpris og avskrives i takt med driftsmidlet.

Immaterielle eiendeler

Utgifter til ervervede immaterielle eiendeler er balanseført til anskaffelseskost og avskrives lineært over eiendelens forventede økonomiske levetid.

Fordringer

Kundefordringer og andre fordringer er oppført i balansen til pålydende etter fradrag for avsetning til forventet tap. Avsetning til tap gjøres på grunnlag av individuelle vurderinger av de enkelte fordringene.

Aksjer

Omløpsaksjer er vurdert til det laveste av anskaffelseskost og virkelig verdi. Andre aksjer som er medtatt i balansen er oppført til kostpris. I de tilfeller der den virkelige verdien er lavere enn kostprisen og dette ikke er forbigående er det foretatt nedskrivning.

Skatter

Skattekostnaden i resultatregnskapet omfatter både periodens betalbare skatt og endring i utsatt skatt. Utsatt skatt er beregnet med 22% på grunnlag av de midlertidige forskjeller som eksisterer mellom regnskapsmessige og skattemessige verdier, samt ligningsmessig underskudd til fremføring ved utgangen av regnskapsåret. Skatteøkende og skattereduserende midlertidige forskjeller som reverserer eller kan reversere i samme periode er utlignet og nettoført. Netto utsatt skattefordel oppføres ikke i balansen.



Kongsberg Innovasjon AS

Noter til regnskapet for 2021

Note 2 - Lønnskostnader, antall ansatte, lån til ansatte og godtgjørelse til revisor

Lønnskostnader	2021	2020
Lønninger	11 327 991	8 724 953
Arbeidsgiveravgift	1 778 779	1 255 153
Pensjonskostnader	931 522	442 016
Andre ytelser	274 295	222 850
Sum	<u>14 312 587</u>	<u>10 644 972</u>

Selskapet har i regnskapsåret sysselsatt totalt 12,1 årsverk.

Antall ansatte pr 31.12.2021 utgjør 15 stk. I tillegg kommer innleie av prosjektledere og prosjektmedarbeidere.

Ytelser til ledende personer

	Daglig leder	Styret
Lønn	1 689 093	50 000
Annen godtgjørelse	19 198	0

Selskapet er pliktig til å ha tjenestepensjonsordning etter lov om obligatorisk tjenestepensjon. Selskapets pensjonsordning tilfredsstillt kravene i denne loven.

Godtgjørelse til revisor er fordelt på følgende:	2021	2020
Revisjon	54 600	53 000
Andre tjenester	37 500	108 300

Merverdiavgift er ikke inkludert i revisjonshonoraret.

Note 3 - Immaterielle eiendeler

	Akseleratorprogram
Anskaffelseskost pr 01.01.	14 438 190
Anskaffelseskost 31.12.	14 438 190
Akk.avskrivninger 31.12.	-2 887 638
Balanseført verdi pr.31.12.	<u>11 550 552</u>
Årets avskrivninger	2 887 638
Avskrivningsplan	Lineær
Avskrivningsprosent	20 %



Kongsberg Innovasjon AS

Noter til regnskapet for 2021

Note 4 - Varige driftsmidler

	Maskiner og inventar	Kontormaskiner	Sum
Anskaffelseskost 01.01.	184 973	221 577	406 550
Tilgang kjøpte driftsmidler	0	76 964	76 964
Anskaffelseskost 31.12.	184 973	298 541	483 514
Akk.avskrivning 31.12.	-184 973	-225 107	-410 080
Balanseført pr. 31.12.	0	73 434	73 434
Årets avskrivninger	7 999	3 530	11 529
Økonomisk levetid	5 år	3 år	
Avskrivningsplan	Lineær	Lineær	

Note 5 - Aksjer i andre selskaper

Bokført verdi på selskapets aksjeholdning er kr 23.684.328
Selskapets aksjeinvesteringer er skrevet ned med kr 1.250.690.

Selskapets aksjeholdning består av investeringer i utviklingsprosjekter. Verdien på aksjene vil derfor være helt avhengig av i hvilken grad man lykkes med utvikling og kommersialisering av de ulike prosjektene.

Note 6 - Skatt

Årets skattekostnad fordeler seg på:	2021	2020
Betalbar skatt	28 788	183 104
Årets totale skattekostnad	28 788	183 104
Beregning av årets skattegrunnlag:	2021	2020
Ordinært resultat før skattekostnad	40 921	4 351 444
Permanente forskjeller	24 180	17 590
Nedskrivning på aksjer og andre verdipapir kostnadsført i året	0	167 257
3% av skattefrie inntekter etter fritaksmetoden	0	47 250
Gevinst/tap ved realisasjon av aksjer	0	4 080
Tilbakeføring av inntektsført utbytte	0	-1 574 998
Endring i midlertidige forskjeller	65 753	291 441
Alminnelig inntekt	130 854	3 304 064
Anvendt fremførbart underskudd	0	-2 471 771
Årets skattegrunnlag	130 854	832 293
Betalbar skatt (22%) av årets skattegrunnlag	28 788	183 104



Kongsberg Innovasjon AS

Noter til regnskapet for 2021

<i>Oversikt over midlertidige forskjeller</i>	2021	2020
Driftsmidler inkl goodwill	-18 513	-43 260
Utestående fordringer	-600 000	-509 500
Netto midlertidige forskjeller pr 31.12	-618 513	-552 760
Forskjeller som ikke inngår i utsatt skattefordel	-618 513	-552 760
Sum	0	0

Etter god regnskapssjekk for små foretak oppføres ikke utsatt skattefordel i balansen.

Note 7 - Pantestillelser

Kongsberg Innovasjon AS har en kassekreditt med en limit på kr 1.400.000. Ved benyttelse av kassekreditten foreligger det pant i driftsløsøre og kundefordringer. Ikke anvendt trekkfasiliteter ved utgangen av 2020 eller 2021.

Kongsberg Innovasjon AS har stilt selvskyldnerkausjon pålydende kr 240.000 ovenfor Innovasjon Norge for et lån til Kyoto Group AS.

Note 8 - Pre-såkornmidler

Kongsberg Innovasjon AS inngikk en pre-såkornavtale med Innovasjon Norge i 2016. Midlene skal investeres i innovative bedrifter i en oppstartsfase og skal bidra til å utløse privat investeringskapital fra andre investorer. I forbindelse med denne ordningen mottok selskapet kr 6 mill. i pre-såkornmidler fra Innovasjon Norge. Dersom hele lånet ikke er benyttet i løpet av 3 år skal den ubenyttede delen av lånet, inkludert opptjente renter, tilbakebetales. Alle midlene er investert ved utgangen av 2020. Avkastning som opptjenes ved bruk av disse midlene tilfaller Innovasjon Norge. Etter 15 år forfaller lånet under enhver omstendighet til betaling og man er pliktig til å realisere alle gjenværende investeringer.

I 2019 er det inngått en ny pre-såkornlåneavtale med Innovasjon Norge på kr 3 mill. Den nye avtalen har samme formål som den opprinnelige avtalen, men skiller seg fra denne ved at avkastningen på investeringene skal fordeles mellom Kongsberg Innovasjon AS og Innovasjon Norge. Begge lånene er rente- og avdragsfrie.

Innovasjon Norge har tatt pant i bankkontoen hvor disse midlene oppbevares. Saldo på denne kontoen pr. 31.12.21 er kr 4.560,91 mens gjeld til Innovasjon Norge utgjør kr 9.015.387 inkl. opptjente renter.

Alle midler er investert pr 31.12.20.



Kongsberg Innovasjon AS

Noter til regnskapet for 2021

Note 9 - Mellomværende med nærstående

<i>Fordringer</i>	2021	2020
Lån til KI Management AS	1 008 000	0
Kundefordringer - KK & KISL	1 397 478	1 033 549
Sum	<u>2 405 478</u>	<u>1 033 549</u>

<i>Gjeld</i>	2021	2020
Annen kortsiktig gjeld - KK	24 393	0

Note 10 - Bankinnskudd

	2021
Bundne skattetreksmidler utgjør	709 022

Note 11 - Egenkapital

	Aksjekapital	Overkurs	Annen egenkapital	Sum
Egenkapital 01.01.2021	12 001 000	12 937 190	5 250 408	30 188 598
Årsresultat	0	0	12 133	12 133
Egenkapital 31.12.2021	<u>12 001 000</u>	<u>12 937 190</u>	<u>5 262 541</u>	<u>30 200 731</u>

Note 12 - Aksjekapital og aksjonærinformasjon

Aksjekapitalen består av:

	Antall	Pålydende	Balanseført
Ordinære aksjer	12 001	1 000	12 001 000

Oversikt over aksjonærene i selskapet pr. 31.12:

	Ordinære aksjer	Eierandel
Selskapet for Industrivekst SF	2 000	16,67 %
FMC Kongsberg Subsea AS	1 500	12,50 %
Kongsberg Gruppen ASA	1 500	12,50 %
Equinor Technology Ventures AS	1 500	12,50 %
Vardar AS	1 500	12,50 %
Handelshøyskolen BI	1 501	12,51 %
Kongsberg Automotive Holding ASA	1 000	8,33 %
Dresser Rand AS	500	4,17 %
Semcon Norge AS	500	4,17 %
Teknologisk Institutt AS	500	4,17 %
Sum	<u>12 001</u>	<u>100,00 %</u>



Kongsberg Innovasjon AS

Noter til regnskapet for 2021

Note 13 - COVID-19

Covid-19 har ført til utfordringer for store deler av næringslivet. Vi opplevde i 2020 at dette medførte vesentlig økt etterspørsel etter KIs tjenester og kompetanse, noe som vedvarte gjennom 2021. Aktørene i virkemiddelapparatet har økt tilskuddene til KI og dette har gjort oss i stand til å bistå flere bedrifter med rådgivning og tjenester. Det er vår klare oppfatning at økte tilskudd til KI har kommet næringslivet til gode og bidrar til fortsatt utvikling og vekst hos våre kunder i en tid preget av økt usikkerhet. Sammenlignet med 2020 har de negative effektene av Covid-19 vært mindre i 2021 etter hvert som vi og samarbeidspartnere har blitt vant til endringer i arbeidsmåte.

Økonomisk har Covid-19 hatt liten effekt for selskapet når det gjelder omsetning, resultat og likviditet.