



## ÅRSREGNSKAPET FOR REGNSKAPSÅRET 2024 - GENERELL INFORMASJON

### Enheten

Organisasjonsnummer: 913 731 360  
Organisasjonsform: Aksjeselskap  
Foretaksnavn: BRUSTAD BRUK AS  
Forretningsadresse: 2233 VESTMARKA

### Regnskapsår

Årsregnskapets periode: 01.01.2024 - 31.12.2024

### Konsern

Morselskap i konsern: Nei

### Regnskapsregler

Regler for små foretak benyttet: Ja  
Benyttet ved utarbeidelsen av årsregnskapet til selskapet: Regnskapslovens alminnelige regler

### Årsregnskapet fastsatt av kompetent organ

Bekreftet av representant for selskapet: TOMMY URBAN LARSEN  
Dato for fastsettelse av årsregnskapet: 22.05.2025

### Grunnlag for avgivelse

År 2024: Årsregnskapet er elektronisk innlevert  
År 2023: Tall er hentet fra elektronisk innlevert årsregnskap fra 2024

*Det er ikke krav til at årsregnskapet m.v. som sendes til Regnskapsregisteret er undertegnet. Kontrollen på at dette er utført ligger hos revisor/enhetens øverste organ. Sikkerheten ivaretas ved at innsender har rolle/rettighet for innsending av årsregnskapet via Altinn, og ved at det bekreftes at årsregnskapet er fastsatt av kompetent organ.*

Brønnøysundregistrene, 03.06.2025



## Resultatregnskap

Beløp i: NOK	Note	2024	2023
<b>RESULTATREGNSKAP</b>			
<b>Inntekter</b>			
Salgsinntekt		1 647 345	1 498 099
Annen driftsinntekt		-24 723	
<b>Sum inntekter</b>		<b>1 622 622</b>	<b>1 498 099</b>
<b>Kostnader</b>			
Endring i beholdning av varer under tilvirkning og ferdig tilvirkede varer		-20 000	-15 000
Varekostnad		395 152	345 588
Lønnskostnad	1	681 196	585 648
Avskrivning av driftsmidler og immaterielle eiendeler	2	110 195	112 945
Annen driftskostnad		445 219	427 508
<b>Sum kostnader</b>		<b>1 611 762</b>	<b>1 456 689</b>
<b>Driftsresultat</b>		<b>10 860</b>	<b>41 409</b>
<b>Finansinntekter og finanskostnader</b>			
Annen renteinntekt		847	329
Annen finansinntekt		2 122	1 864
<b>Sum finansinntekter</b>		<b>2 969</b>	<b>2 193</b>
Annen rentekostnad		53 176	53 649
Annen finanskostnad		6	
<b>Sum finanskostnader</b>		<b>53 182</b>	<b>53 649</b>
<b>Netto finans</b>		<b>-50 213</b>	<b>-51 456</b>
<b>Resultat før skattekostnad</b>		<b>-39 354</b>	<b>-10 046</b>
Skattekostnad på resultat	3	-8 777	-2 209
<b>Årsresultat</b>	4	<b>-30 577</b>	<b>-7 837</b>
<b>Årsresultat etter minoritetsinteresser</b>		<b>-30 577</b>	<b>-7 837</b>
<b>Totalresultat</b>		<b>-30 577</b>	<b>-7 837</b>



## Resultatregnskap

Beløp i: NOK	Note	2024	2023
<b>Overføringer og disponeringer</b>			
Overført fra annen egenkapital		-30 577	-7 837
<b>Sum overføringer og disponeringer</b>		<b>-30 577</b>	<b>-7 837</b>



## Balanse

Beløp i: NOK	Note	2024	2023
<b>BALANSE - EIENDELER</b>			
<b>Anleggsmidler</b>			
<b>Immaterielle eiendeler</b>			
Utsatt skattefordel	3	5 787	
<b>Sum immaterielle eiendeler</b>		<b>5 787</b>	
<b>Varige driftsmidler</b>			
Tomter, bygninger o.a. fast eiendom	2	449 064	478 323
Maskiner og anlegg	2	142 403	102 962
Driftsløsøre, inventar o.a. utstyr	2	85 950	120 050
<b>Sum varige driftsmidler</b>	2	<b>677 417</b>	<b>701 335</b>
Andre langsiktige fordringer	5		
<b>Sum anleggsmidler</b>		<b>683 204</b>	<b>701 335</b>
<b>Omløpsmidler</b>			
<b>Varer</b>			
<b>Sum varer</b>		<b>187 000</b>	<b>167 000</b>
<b>Fordringer</b>			
Kundefordringer		147 566	103 018
Andre kortsiktige fordringer	5	56 665	44 324
<b>Sum fordringer</b>	5	<b>204 231</b>	<b>147 341</b>
<b>Bankinnskudd, kontanter og lignende</b>			
Bankinnskudd, kontanter o.l.		217 210	447 950
<b>Sum bankinnskudd, kontanter og lignende</b>		<b>217 210</b>	<b>447 950</b>
<b>Sum omløpsmidler</b>		<b>608 441</b>	<b>762 291</b>
<b>SUM EIENDELER</b>		<b>1 291 645</b>	<b>1 463 626</b>

## BALANSE - EGENKAPITAL OG GJELD

### Egenkapital



### Balanse

Beløp i: NOK	Note	2024	2023
<b>Innskutt egenkapital</b>			
Aksjekapital	6	30 000	30 000
Beholdning av egne aksjer	6		
<b>Sum innskutt egenkapital</b>		<b>30 000</b>	<b>30 000</b>
<b>Opptjent egenkapital</b>			
Annen egenkapital		464 124	494 700
<b>Sum opptjent egenkapital</b>		<b>464 124</b>	<b>494 700</b>
<b>Sum egenkapital</b>	4	<b>494 124</b>	<b>524 700</b>
<b>Gjeld</b>			
<b>Langsiktig gjeld</b>			
Utsatt skatt	3		2 990
<b>Sum avsetninger for forpliktelser</b>			<b>2 990</b>
<b>Annen langsiktig gjeld</b>			
Konvertible lån		603 919	693 403
Gjeld til kredittinstitusjoner	5		
Langsiktig konserngjeld	5		
<b>Sum annen langsiktig gjeld</b>		<b>603 919</b>	<b>693 403</b>
<b>Sum langsiktig gjeld</b>		<b>603 919</b>	<b>696 393</b>
<b>Kortsiktig gjeld</b>			
Leverandørgjeld		66 293	95 574
Betalbar skatt	3		4 611
Skyldig offentlige avgifter		52 607	88 282
Annen kortsiktig gjeld		74 702	54 067
<b>Sum kortsiktig gjeld</b>		<b>193 602</b>	<b>242 533</b>
<b>Sum gjeld</b>		<b>797 521</b>	<b>938 926</b>
<b>SUM EGENKAPITAL OG GJELD</b>		<b>1 291 645</b>	<b>1 463 626</b>



## Brønnøysundregistrene

### ÅRSREGNSKAP FOR REGNSKAPSÅRET 2024 - GENERELL INFORMASJON

Journalnummer: 2025 483751

#### Enheten

Organisasjonsnummer: 913 731 360  
Organisasjonsform: Aksjeselskap  
Foretaksnavn: BRUSTAD BRUK AS  
2233 VESTMARKA

#### Regnskapsår

Årsregnskapets periode: 01.01.2024 - 31.12.2024

#### Konsern

Morselskap i konsern: Nei

#### Regnskapsregler

Regler for små foretak benyttet: Ja  
Benyttet ved utarbeidelsen av  
årsregnskapet til selskapet: Regnskapslovens alminnelige regler

#### Årsregnskapet fastsatt av kompetent organ

Bekreftet av representant for selskapet: TOMMY URBAN LARSEN  
Dato for fastsettelse av årsregnskapet: 22.05.2025

#### Revisjon

Selskapet har besluttet at årsregnskapet  
ikke skal revideres: Ja  
Årsregnskapet er utarbeidet av ekstern  
autorisert regnskapsfører: Ja  
Ekstern autorisert regnskapsfører har i  
løpet av regnskapsåret bistått ved den  
løpende regnskapsføringen eller utført  
andre tjenester for selskapet enn å  
utarbeide årsregnskapet: Ja

#### Grunnlag for avgivelse

År 2024: Årsregnskap er elektronisk innlevert.  
År 2023: Tall er hentet fra elektronisk innlevert årsregnskap fra 2024.

*Det er ikke krav til at årsregnskapet m.v. som sendes til Regnskapsregisteret er undertegnet. Kontrollen på at dette er utført ligger hos revisor/enhetens øverste organ. Sikkerheten ivaretas ved at innsender har rolle/rettighet for innsending av årsregnskapet via Altinn, og ved at det bekreftes at årsregnskapet er fastsatt av kompetent organ.*

Brønnøysundregistrene, 28.05.2025

---

Brønnøysundregistrene  
Postadresse: Postboks 900, 8910 Brønnøysund  
Telefon: 75 00 75 00  
E-post: firmapost@brreg.no Internett: www.brreg.no  
Organisasjonsnummer: 974 760 673



Organisasjonsnr: 913 731 360  
BRUSTAD BRUK AS

## RESULTATREGNSKAP

Beløp i: NOK	Note	2024	2023
<b>RESULTATREGNSKAP</b>			
<b>Inntekter</b>			
Salgsinntekt		1 647 345	1 498 099
Annen driftsinntekt		-24 723	
<b>Sum inntekter</b>		<b>1 622 622</b>	<b>1 498 099</b>
<b>Kostnader</b>			
Endring i beholdning av varer under tilvirkning og ferdig tilvirkede varer		-20 000	-15 000
Varekostnad		395 152	345 588
Lønnskostnad	1	681 196	585 648
Avskrivning av driftsmidler og immaterielle eiendeler	2	110 195	112 945
Annen driftskostnad		445 219	427 508
<b>Sum kostnader</b>		<b>1 611 762</b>	<b>1 456 689</b>
<b>Driftsresultat</b>		<b>10 860</b>	<b>41 409</b>
<b>Finansinntekter og finanskostnader</b>			
Annen renteinntekt		847	329
Annen finansinntekt		2 122	1 864
<b>Sum finansinntekter</b>		<b>2 969</b>	<b>2 193</b>
Annen rentekostnad		53 176	53 649
Annen finanskostnad		6	
<b>Sum finanskostnader</b>		<b>53 182</b>	<b>53 649</b>
<b>Netto finans</b>		<b>-50 213</b>	<b>-51 456</b>
<b>Resultat før skattekostnad</b>		<b>-39 354</b>	<b>-10 046</b>
Skattekostnad på resultat	3	-8 777	-2 209
<b>Årsresultat</b>	4	<b>-30 577</b>	<b>-7 837</b>
<b>Årsresultat etter minoritetsinteresser</b>		<b>-30 577</b>	<b>-7 837</b>
<b>Totalresultat</b>		<b>-30 577</b>	<b>-7 837</b>
<b>Overføringer og disponeringer</b>			
Overført fra annen egenkapital		-30 577	-7 837
<b>Sum overføringer og disponeringer</b>		<b>-30 577</b>	<b>-7 837</b>



Organisasjonsnr: 913 731 360  
BRUSTAD BRUK AS

## BALANSE

Beløp i: NOK	Note	2024	2023
<b>BALANSE - EIENDELER</b>			
<b>Anleggsmidler</b>			
<b>Immaterielle eiendeler</b>			
Utsatt skattefordel	3	5 787	
<b>Sum immaterielle eiendeler</b>		<b>5 787</b>	
<b>Varige driftsmidler</b>			
Tomter, bygninger o.a. fast eiendom	2	449 064	478 323
Maskiner og anlegg	2	142 403	102 962
Driftsløsøre, inventar o. a. utstyr	2	85 950	120 050
<b>Sum varige driftsmidler</b>	<b>2</b>	<b>677 417</b>	<b>701 335</b>
Andre langsiktige fordringer	5		
<b>Sum anleggsmidler</b>		<b>683 204</b>	<b>701 335</b>
<b>Omløpsmidler</b>			
<b>Varer</b>			
<b>Sum varer</b>		<b>187 000</b>	<b>167 000</b>
<b>Fordringer</b>			
Kundefordringer		147 566	103 018
Andre kortsiktige fordringer	5	56 665	44 324
<b>Sum fordringer</b>	<b>5</b>	<b>204 231</b>	<b>147 341</b>
<b>Bankinnskudd, kontanter og lignende</b>			
Bankinnskudd, kontanter o. l.		217 210	447 950
<b>Sum bankinnskudd, kontanter og lignende</b>		<b>217 210</b>	<b>447 950</b>
<b>Sum omløpsmidler</b>		<b>608 441</b>	<b>762 291</b>
<b>SUM EIENDELER</b>		<b>1 291 645</b>	<b>1 463 626</b>
<b>BALANSE - EGENKAPITAL OG GJELD</b>			
<b>Egenkapital</b>			
<b>Innskutt egenkapital</b>			
Aksjekapital	6	30 000	30 000
Beholdning av egne aksjer	6		
<b>Sum innskutt egenkapital</b>		<b>30 000</b>	<b>30 000</b>



<b>Opptjent egenkapital</b>			
Annen egenkapital		464 124	494 700
<b>Sum opptjent egenkapital</b>		<b>464 124</b>	<b>494 700</b>
<b>Sum egenkapital</b>	<b>4</b>	<b>494 124</b>	<b>524 700</b>
<b>Gjeld</b>			
<b>Langsiktig gjeld</b>			
Utsatt skatt	3		2 990
<b>Sum avsetninger for forpliktelses</b>			<b>2 990</b>
<b>Annen langsiktig gjeld</b>			
Konvertible lån		603 919	693 403
Gjeld til kredittinstitusjoner	5		
Langsiktig konserngjeld	5		
<b>Sum annen langsiktig gjeld</b>		<b>603 919</b>	<b>693 403</b>
<b>Sum langsiktig gjeld</b>		<b>603 919</b>	<b>696 393</b>
<b>Kortsiktig gjeld</b>			
Leverandørgjeld		66 293	95 574
Betalbar skatt	3		4 611
Skyldig offentlige avgifter		52 607	88 282
Annen kortsiktig gjeld		74 702	54 067
<b>Sum kortsiktig gjeld</b>		<b>193 602</b>	<b>242 533</b>
<b>Sum gjeld</b>		<b>797 521</b>	<b>938 926</b>
<b>SUM EGENKAPITAL OG GJELD</b>		<b>1 291 645</b>	<b>1 463 626</b>



Organisasjonsnr: 913 731 360  
BRUSTAD BRUK AS

NOTEOPPLYSNINGER - SELSKAP - alle poster oppgitt i hele tall

## Note

Antall årsverk i regnskapsåret  
1.00

<u>Sum</u>	<u>Beløp</u>
------------	--------------

<u>Balanseført verdi 31.12.</u>	<u>Varige driftsmidler</u>	<u>Immaterielle eiend.</u>
---------------------------------	----------------------------	----------------------------

## Konsernregnskap

Morselskapet sitt navn

Forretningskontor for morselskapet

## Begrunnelse for at datterselskap er utelatt fra konsolideringen

<u>Samlet beløp - tilknyttet selskap</u>	<u>Årets</u>	<u>Fjorårets</u>
--	--------------	------------------


<u>Samlet beløp - foretak i samme konsern</u>	<u>Årets</u>	<u>Fjorårets</u>
---	--------------	------------------

<u>Samlet beløp - foretak i samme konsern</u>	<u>Årets</u>	<u>Fjorårets</u>
---	--------------	------------------

<u>Samlet beløp - felles kontrollert virksomhet</u>	<u>Årets</u>	<u>Fjorårets</u>
---	--------------	------------------

<u>Pantstillelse</u>	<u>Beløp</u>
----------------------	--------------

<u>Beholdning av egne aksjer</u>	<u>Antall</u>	<u>Pålydende</u>	<u>Andel av aksjek.</u>
----------------------------------	---------------	------------------	-------------------------



# Årsregnskap 2024 Brustad Bruk AS

Resultatregnskap  
Balanse  
Noter

Org.nr.: 913 731 360



<b>Resultatregnskap</b>			
<b>Brustad Bruk AS</b>			
<b>Driftsinntekter og driftskostnader</b>	<b>Note</b>	<b>2024</b>	<b>2023</b>
Salgsinntekt		1 647 345	1 498 099
Annen driftsinntekt		-24 723	0
<b>Sum driftsinntekter</b>		<b>1 622 622</b>	<b>1 498 099</b>
Varekostnad		395 152	345 588
End. beh. varer u.tilv. og ferdigvarer		-20 000	-15 000
Lønnskostnad	1	681 196	585 648
Avskrivning av driftsmidler og immaterielle eiendeler	2	110 195	112 945
Annen driftskostnad		445 219	427 508
<b>Sum driftskostnader</b>		<b>1 611 762</b>	<b>1 456 689</b>
<b>Driftsresultat</b>		<b>10 860</b>	<b>41 409</b>
<b>Finansinntekter og finanskostnader</b>			
Annen renteinntekt		847	329
Annen finansinntekt		2 122	1 864
Annen rentekostnad		53 176	53 649
Annen finanskostnad		6	0
<b>Resultat av finansposter</b>		<b>-50 213</b>	<b>-51 456</b>
Resultat før skattekostnad		-39 354	-10 046
Skattekostnad på resultat	3	-8 777	-2 209
<b>Årsresultat</b>	<b>4</b>	<b>-30 577</b>	<b>-7 837</b>
<b>Overføringer</b>			
Overført fra annen egenkapital		30 577	7 837
<b>Sum overføringer</b>		<b>30 577</b>	<b>7 837</b>




<b>Balanse</b>			
<b>Brustad Bruk AS</b>			
<b>Eiendeler</b>	<b>Note</b>	<b>2024</b>	<b>2023</b>
<b>Anleggsmidler</b>			
<b>Immaterielle eiendeler</b>			
Utsatt skattefordel	3	5 787	0
<b>Sum immaterielle eiendeler</b>		<b>5 787</b>	<b>0</b>
<b>Varige driftsmidler</b>			
Tomter, bygninger o.a. fast eiendom	2	449 064	478 323
Maskiner og anlegg	2	142 403	102 962
Driftsløsøre, inventar o.a. utstyr	2	85 950	120 050
<b>Sum varige driftsmidler</b>	<b>2</b>	<b>677 417</b>	<b>701 335</b>
<b>Finansielle anleggsmidler</b>			
<b>Sum anleggsmidler</b>		<b>683 204</b>	<b>701 335</b>
<b>Omløpsmidler</b>			
Lager av varer og annen beholdning		187 000	167 000
<b>Fordringer</b>			
Kundefordringer		147 566	103 018
Andre kortsiktige fordringer	5	56 665	44 324
<b>Sum fordringer</b>	<b>5</b>	<b>204 231</b>	<b>147 341</b>
<b>Investeringer</b>			
Bankinnskudd, kontanter o.l.		217 210	447 950
<b>Sum omløpsmidler</b>		<b>608 441</b>	<b>762 291</b>
<b>Sum eiendeler</b>		<b>1 291 645</b>	<b>1 463 626</b>



<b>Balanse</b>			
<b>Brustad Bruk AS</b>			
<b>Egenkapital og gjeld</b>	<b>Note</b>	<b>2024</b>	<b>2023</b>
<b>Egenkapital</b>			
<b>Innskutt egenkapital</b>			
Aksjekapital	6	30 000	30 000
<b>Sum innskutt egenkapital</b>		<b>30 000</b>	<b>30 000</b>
<b>Opptjent egenkapital</b>			
Annen egenkapital		464 124	494 700
<b>Sum opptjent egenkapital</b>		<b>464 124</b>	<b>494 700</b>
<b>Sum egenkapital</b>	4	<b>494 124</b>	<b>524 700</b>
<b>Gjeld</b>			
<b>Avsetning for forpliktelser</b>			
Utsatt skatt	3	0	2 990
<b>Sum avsetning for forpliktelser</b>		<b>0</b>	<b>2 990</b>
<b>Annen langsiktig gjeld</b>			
Konvertible lån		603 919	693 403
<b>Sum annen langsiktig gjeld</b>		<b>603 919</b>	<b>693 403</b>
<b>Kortsiktig gjeld</b>			
Leverandørgjeld		66 293	95 574
Betalbar skatt	3	0	4 611
Skyldig offentlige avgifter		52 607	88 282
Annen kortsiktig gjeld		74 702	54 067
<b>Sum kortsiktig gjeld</b>		<b>193 602</b>	<b>242 533</b>
<b>Sum gjeld</b>		<b>797 521</b>	<b>938 926</b>
<b>Sum egenkapital og gjeld</b>		<b>1 291 645</b>	<b>1 463 626</b>
Matrand, 22.05.2025 Styret i Brustad Bruk AS			
<u>TOMMY URBAN LARSEN</u> styreleder/daglig leder			
<b>Brustad Bruk AS</b>		<b>Side 4</b>	



Brustad Bruk AS



## Regnskapsprinsipper

Årsregnskapet er satt opp i samsvar med regnskapsloven og NRS 8 - God regnskapsskikk for små foretak.

### Driftsinntekter

Inntektsføring ved salg av varer skjer på leveringstidspunktet. Tjenester inntektsføres etter hvert som de leveres.

### Skatt

Skattekostnaden i resultatregnskapet omfatter både periodens betalbare skatt og endring i utsatt skatt. Utsatt skatt er beregnet med 22 % på grunnlag av de midlertidige forskjeller som eksisterer mellom regnskapsmessige og skattemessige verdier, samt ligningsmessig underskudd til fremføring ved utgangen av regnskapsåret. Skatteøkende og skattereduserende midlertidige forskjeller som reverserer eller kan reverseres i samme periode er utlignet og nettoført.

### Klassifisering og vurdering av anleggsmidler

Anleggsmidler omfatter eiendeler bestemt til varig eie og bruk. Anleggsmidler er vurdert til anskaffelseskost. Varige driftsmidler balanseføres og avskrives over driftsmidlets økonomiske levetid. Avskrivningsperioden for fast eiendom anskaffet etter 2009 er dekomponert i en del som gjelder råbygget og en del som gjelder faste tekniske installasjoner. Varige driftsmidler nedskrives til gjenvinnbart beløp ved verdifall som forventes ikke å være forbigående. Gjenvinnbart beløp er det høyeste av netto salgsverdi og verdi i bruk. Verdi i bruk er nåverdi av fremtidige kontantstrømmer knyttet til eiendelen. Nedskrivningen reverseres når grunnlaget for nedskrivningen ikke lenger er til stede.

### Klassifisering og vurdering av omløpsmidler

Omløpsmidler og kortsiktig gjeld omfatter normalt poster som forfaller til betaling innen ett år etter balansedagen, samt poster som knytter seg til varekretsløpet. Omløpsmidler vurderes til laveste verdi av anskaffelseskost og virkelig verdi.

### Varer

Varer er vurdert til det laveste av anskaffelseskost og netto salgsverdi.

### Fordringer

Kundefordringer og andre fordringer oppføres til pålydende etter fradrag for avsetning til forventet tap. Avsetning til tap gjøres på grunnlag av en individuell vurdering av de enkelte fordringene.

## Note 1 Lønnskostnader og antall årsverk

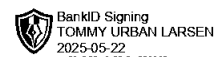
### Lønnskostnader

	2024	2023
Lønninger	605 775	518 920
Arbeidsgiveravgift	67 543	58 637
Andre ytelser	7 878	8 091
<b>Sum</b>	<b>681 196</b>	<b>585 648</b>

Selskapet har i 2024 sysselsatt 1 årsverk.



Brustad Bruk AS



## Note 2 Anleggsmidler

	Bygninger og tomter	Maskiner og anlegg	Driftsløsøre, inventar ol.	Sum
Anskaffelseskost pr. 01.01.24	740 476	231 681	208 002	1 180 159
+ Tilgang kjøpte driftsmidler		135 000		135 000
- Avgang i året		90 000		90 000
<b>= Anskaffelseskost 31.12.24</b>	<b>740 476</b>	<b>276 681</b>	<b>208 002</b>	<b>1 225 159</b>
Akkumulerte avskrivninger 31.12.24	291 412	134 279	122 054	547 745
<b>= Bokført verdi 31.12.24</b>	<b>449 064</b>	<b>142 402</b>	<b>85 948</b>	<b>677 414</b>
Årets ordinære avskrivninger	29 259	46 836	34 100	110 195
Økonomisk levetid	10-25 år	5 år	5-10 år	

## Note 3 Skatt

Årets skattekostnad	2024	2023
Resultatført skatt på ordinært resultat:		
Betalbar skatt	0	4 611
Endring i utsatt skatt	-8 777	-6 820
<b>Skattekostnad ordinært resultat</b>	<b>-8 777</b>	<b>-2 209</b>
Skattepliktig inntekt:		
Resultat før skatt	-39 354	-10 046
Permanente forskjeller	-542	8
Endring i midlertidige forskjeller	26 239	31 000
<b>Skattepliktig inntekt</b>	<b>-13 657</b>	<b>20 961</b>
Betalbar skatt i balansen:		
Betalbar skatt på årets resultat	0	4 611
<b>Sum betalbar skatt i balansen</b>	<b>0</b>	<b>4 611</b>


Skatteeffekten av midlertidige forskjeller og underskudd til fremføring som har gitt opphav til utsatt skatt og utsatte skattefordeler, spesifisert på typer av midlertidige forskjeller

	2024	2023	Endring
Varige driftsmidler	-12 649	13 589	26 239
<b>Sum</b>	<b>-12 649</b>	<b>13 589</b>	<b>26 239</b>
Akkumulert fremførbart underskudd	-13 657	0	13 657
<b>Grunnlag for utsatt skattefordel / skatt</b>	<b>-26 307</b>	<b>13 589</b>	<b>39 896</b>
<b>Utsatt skattefordel / skatt (22 %)</b>	<b>-5 787</b>	<b>2 990</b>	<b>8 777</b>

Side 6



Brustad Bruk AS



## Note 4 Egenkapital

	Aksjekapital	Overkurs	Annen Innskutt egenkapital	Annen egenkapital	Sum egenkapital
Pr. 31.12.2023	30 000	0	0	494 700	524 700
Årets resultat				-30 577	-30 577
Pr 31.12.2024	<b>30 000</b>	<b>0</b>	<b>0</b>	<b>464 124</b>	<b>494 124</b>

## Note 5 Fordringer og gjeld

	<b>2024</b>
Langsiktig gjeld med forfall >5 år	469 497

Gjeld som er sikret ved pant utgjør kr. 603 919. Balanseført verdi av de pansatte eiendelene utgjør kr. 302 137.

## Note 6 Aksjonærer

Aksjekapitalen i Brustad Bruk AS pr. 31.12 består av:

	Antall	Pålydende	Bokført
Ordinære aksjer	3 000	10,0	30 000
<b>Sum</b>	<b>3 000</b>		<b>30 000</b>

### Eierstruktur

De største aksjonærene i % pr. 31.12 var:

	Ordinære	Eierandel	Stemmeandel
TOMMY URBAN LARSEN	3 000	100,0	100,0

Aksjer eiet av medlemmer i styret og daglig leder:

Navn	Verv	Ordinære
TOMMY URBAN LARSEN	styreleder/daglig leder	3 000
<b>Totalt antall aksjer</b>		<b>3 000</b>