



## ÅRSREGNSKAPET FOR REGNSKAPSÅRET 2022 - GENERELL INFORMASJON

### Enheten

Organisasjonsnummer:	997 972 244
Organisasjonsform:	Aksjeselskap
Foretaksnavn:	METALL INDUSTRI INVEST AS
Forretningsadresse:	Orstadvegen 114 4353 KLEPP STASJON

### Regnskapsår

Årsregnskapets periode:	01.01.2022 - 31.12.2022
-------------------------	-------------------------

### Konsern

Mørselskap i konsern:	Ja
Konsernregnskap lagt ved:	Ja

### Regnskapsregler

Regler for små foretak benyttet:	Nei
Benyttet ved utarbeidelsen av årsregnskapet til selskapet:	Regnskapslovens alminnelige regler
Benyttet ved utarbeidelsen av årsregnskapet til konsernet:	Regnskapslovens alminnelige regler

### Årsregnskapet fastsatt av kompetent organ

Bekreftet av representant for selskapet:	Roald Aas
Dato for fastsettelse av årsregnskapet:	20.03.2023

### Grunnlag for avgivelse

År 2022: Årsregnskapet er elektronisk innlevert  
År 2021: Tall er hentet fra elektronisk innlevert årsregnskap fra 2022

*Det er ikke krav til at årsregnskapet m.v. som sendes til Regnskapsregisteret er undertegnet. Kontrollen på at dette er utført ligger hos revisor/enhetens øverste organ. Sikkerheten ivaretas ved at innsender har rolle/rettighet for innsending av årsregnskapet via Altinn, og ved at det bekreftes at årsregnskapet er fastsatt av kompetent organ.*

Brønnøysundregistrene, 11.08.2024



## Resultatregnskap

Beløp i: NOK	Note	2022	2021
<b>RESULTATREGNSKAP</b>			
<b>Inntekter</b>			
Salgsinntekt		3 594 421	2 834 612
<b>Sum inntekter</b>		<b>3 594 421</b>	<b>2 834 612</b>
<b>Kostnader</b>			
Lønnskostnad	2	2 153 407	1 869 486
Avskrivning på varige driftsmidler og immaterielle eiendeler	1	75 490	97 140
Annen driftskostnad	2,3	523 220	1 074 643
<b>Sum kostnader</b>		<b>2 752 117</b>	<b>3 041 269</b>
<b>Driftsresultat</b>		<b>842 304</b>	<b>-206 657</b>
<b>Finansinntekter og finanskostnader</b>			
Inntekt på investering i datterselskap og tilknyttet selskap	4	16 556 521	22 665 437
Annen renteinntekt		19 903	15 906
<b>Sum finansinntekter</b>		<b>16 576 424</b>	<b>22 681 343</b>
Rentekostnad til foretak i samme konsern		325 710	359 337
Annen finanskostnad		4 465	
<b>Sum finanskostnader</b>		<b>330 175</b>	<b>359 337</b>
<b>Netto finans</b>		<b>16 246 249</b>	<b>22 322 006</b>
<b>Ordinært resultat før skattekostnad</b>		<b>17 088 553</b>	<b>22 115 349</b>
Skattekostnad på ordinært resultat	9	3 367 106	3 495 700
<b>Ordinært resultat etter skattekostnad</b>		<b>13 721 447</b>	<b>18 619 649</b>
<b>Årsresultat</b>		<b>13 721 447</b>	<b>18 619 649</b>
<b>Overføringer og disponeringer</b>			
Ordinært utbytte		5 000 000	4 000 000
Tilleggsutbytte		8 000 000	15 000 000
Overføringer til/fra annen egenkapital		721 447	-380 351
<b>Sum overføringer og disponeringer</b>		<b>13 721 447</b>	<b>18 619 649</b>



## Balanse

Beløp i: NOK	Note	2022	2021
<b>BALANSE - EIENDELER</b>			
<b>Anleggsmidler</b>			
<b>Immaterielle eiendeler</b>			
<b>Varige driftsmidler</b>			
Driftsløsøre, inventar, verktøy, kontormaskiner og lignende	1	174 632	250 122
<b>Sum varige driftsmidler</b>		<b>174 632</b>	<b>250 122</b>
<b>Finansielle anleggsmidler</b>			
Investering i datterselskap	4	23 105 072	22 606 859
Investeringer i tilknyttet selskap	4	2 247 020	3 267 000
Investeringer i aksjer og andeler	7	4 297 372	4 297 372
<b>Sum finansielle anleggsmidler</b>		<b>29 649 464</b>	<b>30 171 231</b>
<b>Sum anleggsmidler</b>		<b>29 824 096</b>	<b>30 421 353</b>
<b>Omløpsmidler</b>			
<b>Varer</b>			
<b>Fordringer</b>			
Kundefordringer	10	0	109 993
Andre fordringer	8	50 909	0
Konsernfordringer		18 533 137	19 692 842
<b>Sum fordringer</b>		<b>18 584 046</b>	<b>19 802 835</b>
<b>Bankinnskudd, kontanter og lignende</b>			
Bankinnskudd, kontanter og lignende	11	4 000 155	16 108 325
<b>Sum bankinnskudd, kontanter og lignende</b>		<b>4 000 155</b>	<b>16 108 325</b>
<b>Sum omløpsmidler</b>		<b>22 584 201</b>	<b>35 911 160</b>
<b>SUM EIENDELER</b>		<b>52 408 297</b>	<b>66 332 513</b>

## BALANSE - EGENKAPITAL OG GJELD



## Balanse

Beløp i: NOK	Note	2022	2021
<b>Egenkapital</b>			
<b>Innskutt egenkapital</b>			
Selskapskapital	12	2 538 209	2 538 209
Overkurs	12	7 567 036	7 567 036
<b>Sum innskutt egenkapital</b>		<b>10 105 245</b>	<b>10 105 245</b>
<b>Opptjent egenkapital</b>			
Annen egenkapital	12	24 734 697	24 013 250
<b>Sum opptjent egenkapital</b>		<b>24 734 697</b>	<b>24 013 250</b>
<b>Sum egenkapital</b>		<b>34 839 942</b>	<b>34 118 495</b>
<b>Gjeld</b>			
<b>Langsiktig gjeld</b>			
Utsatt skatt	6	1 060	2 354
<b>Sum avsetninger for forpliktelser</b>		<b>1 060</b>	<b>2 354</b>
<b>Annen langsiktig gjeld</b>			
<b>Sum langsiktig gjeld</b>		<b>1 060</b>	<b>2 354</b>
<b>Kortsiktig gjeld</b>			
Leverandørgjeld		38 395	61 851
Betalbar skatt	6	3 336 475	3 478 878
Skyldige offentlige avgifter		536 402	165 425
Utbytte		5 000 000	19 000 000
Kortsiktig konserngjeld		8 468 464	9 342 754
Annen kortsiktig gjeld		187 559	162 756
<b>Sum kortsiktig gjeld</b>		<b>17 567 295</b>	<b>32 211 664</b>
<b>Sum gjeld</b>		<b>17 568 355</b>	<b>32 214 018</b>
<b>SUM EGENKAPITAL OG GJELD</b>		<b>52 408 297</b>	<b>66 332 513</b>



### Konsernets resultatregnskap

Beløp i: NOK	Note	2022	2021
<b>RESULTATREGNSKAP</b>			
<b>Inntekter</b>			
Salgsinntekt		143 181 007	128 539 453
Annen driftsinntekt	1	458 050	8 261 481
<b>Sum inntekter</b>		<b>143 639 057</b>	<b>136 800 934</b>
<b>Kostnader</b>			
Varekostnad		48 248 085	41 350 372
Lønnskostnad	2	53 186 193	49 209 113
Avskrivning på varige driftsmidler og immaterielle eiendeler	1	3 136 561	2 672 915
Annen driftskostnad	2,3	19 987 142	16 327 592
<b>Sum kostnader</b>		<b>124 557 981</b>	<b>109 559 992</b>
<b>Driftsresultat</b>		<b>19 081 076</b>	<b>27 240 942</b>
<b>Finansinntekter og finanskostnader</b>			
Inntekt på investering i datterselskap og tilknyttet selskap	4	-37 865	1 174 752
Annen renteinntekt		28 218	17 833
Annen finansinntekt		30 924	39 036
<b>Sum finansinntekter</b>		<b>21 277</b>	<b>1 231 621</b>
Annen rentekostnad	5	1 259 022	831 720
Annen finanskostnad		99 202	37 370
<b>Sum finanskostnader</b>		<b>1 358 224</b>	<b>869 090</b>
<b>Netto finans</b>		<b>-1 336 947</b>	<b>362 531</b>
<b>Ordinært resultat før skattekostnad</b>		<b>17 744 129</b>	<b>27 603 473</b>
Skattekostnad på ordinært resultat	6	3 980 893	4 120 310
<b>Ordinært resultat etter skattekostnad</b>		<b>13 763 236</b>	<b>23 483 163</b>
<b>Årsresultat</b>		<b>13 763 236</b>	<b>23 483 163</b>
Minoritetsinteresser		548 313	904 155
<b>Årsresultat etter minoritetsinteresser</b>		<b>13 214 923</b>	<b>22 579 008</b>



### Konsernets balanse

Beløp i: NOK	Note	2022	2021
<b>BALANSE - EIENDELER</b>			
<b>Anleggsmidler</b>			
<b>Immaterielle eiendeler</b>			
Utsatt skattefordel	6	866 080	1 316 535
<b>Sum immaterielle eiendeler</b>		<b>866 080</b>	<b>1 316 535</b>
<b>Varige driftsmidler</b>			
Tomter, bygninger og annen fast eiendom	1,5	20 373 482	12 086 032
Maskiner og anlegg	1,5	6 347 391	2 654 642
Driftsløsøre, inventar, verktøy, kontormaskiner og lignende	1,5	1 199 195	1 340 577
<b>Sum varige driftsmidler</b>		<b>27 920 068</b>	<b>16 081 251</b>
<b>Finansielle anleggsmidler</b>			
Investeringer i tilknyttet selskap	4	0	190 554
Lån til tilknyttet selskap og felles kontrollert virksomhet	8		437 000
Investeringer i aksjer og andeler	7	4 325 322	4 325 322
Andre fordringer	8	79 233	0
<b>Sum finansielle anleggsmidler</b>		<b>4 404 555</b>	<b>4 952 876</b>
<b>Sum anleggsmidler</b>		<b>33 190 703</b>	<b>22 350 662</b>
<b>Omløpsmidler</b>			
<b>Varer</b>			
Varer	5,9	2 890 727	2 795 857
<b>Sum varer</b>		<b>2 890 727</b>	<b>2 795 857</b>
<b>Fordringer</b>			
Kundefordringer	5,10	43 058 488	28 145 268
Andre fordringer	8	332 738	296 080
Fordring på tilknyttet selskap		50 909	
<b>Sum fordringer</b>		<b>43 442 135</b>	<b>28 441 348</b>
<b>Bankinnskudd, kontanter og lignende</b>			
Bankinnskudd, kontanter og lignende	11	19 773 021	39 127 928
<b>Sum bankinnskudd, kontanter og lignende</b>		<b>19 773 021</b>	<b>39 127 928</b>



### Konsernets balanse

Beløp i: NOK	Note	2022	2021
Sum omløpsmidler		66 105 883	70 365 133
<b>SUM EIENDELER</b>		<b>99 296 586</b>	<b>92 715 795</b>
<b>BALANSE - EGENKAPITAL OG GJELD</b>			
<b>Egenkapital</b>			
<b>Innskutt egenkapital</b>			
Selskapskapital	12	2 538 209	2 538 209
Overkurs	12	7 567 036	7 567 036
<b>Sum innskutt egenkapital</b>		<b>10 105 245</b>	<b>10 105 245</b>
<b>Opptjent egenkapital</b>			
Annen egenkapital	12	22 498 293	21 743 364
<b>Sum opptjent egenkapital</b>		<b>22 498 293</b>	<b>21 743 364</b>
Minoritetsinteresser	12	1 085 650	977 537
<b>Sum egenkapital</b>		<b>33 689 188</b>	<b>32 826 146</b>
<b>Gjeld</b>			
<b>Langsiktig gjeld</b>			
Utsatt skatt	6	0	0
Andre avsetninger for forpliktelser		400 000	400 000
Investering i tilknyttet selskap	4	14 093	0
<b>Sum avsetninger for forpliktelser</b>		<b>414 093</b>	<b>400 000</b>
<b>Annen langsiktig gjeld</b>			
Gjeld til kredittinstitusjoner	5,8	27 312 492	14 902 363
<b>Sum annen langsiktig gjeld</b>		<b>27 312 492</b>	<b>14 902 363</b>
<b>Sum langsiktig gjeld</b>		<b>27 726 585</b>	<b>15 302 363</b>
<b>Kortsiktig gjeld</b>			
Leverandørgjeld		14 017 791	8 454 328
Betalbar skatt	9	3 530 439	4 259 038
Skyldige offentlige avgifter		8 502 183	7 403 714
Utbytte		5 799 618	19 827 272



## Konsernets balanse

<b>Beløp i: NOK</b>	<b>Note</b>	<b>2022</b>	<b>2021</b>
Annen kortsiktig gjeld		6 030 782	4 642 934
<b>Sum kortsiktig gjeld</b>		<b>37 880 813</b>	<b>44 587 286</b>
<b>Sum gjeld</b>		<b>65 607 398</b>	<b>59 889 649</b>
<b>SUM EGENKAPITAL OG GJELD</b>		<b>99 296 586</b>	<b>92 715 795</b>





## Metall Industri Invest AS

BALANSE PR. 31.12.2022


MORSELSKAP			KONSERN			
31.12.2021	31.12.2022	Note	EIENDELER	Note	31.12.2022	31.12.2021
0	0		<i>Immaterielle eiendeler</i>			
			Utsatt skattefordel	6	866 080	1 316 535
0	0		<b>Sum immaterielle eiendeler</b>		<b>866 080</b>	<b>1 316 535</b>
			<i>Driftsmidler</i>			
0	0		Tomter/bygninger	1, 5	20 373 482	12 086 032
0	0		Maskiner og anlegg	1, 5	6 347 391	2 654 642
250 122	174 632	1	Driftsløsøre, inventar o.l	1, 5	1 199 195	1 340 576
<b>250 122</b>	<b>174 632</b>		<b>Sum driftsmidler</b>		<b>27 920 068</b>	<b>16 081 251</b>
			<i>Finansielle anleggsmidler</i>			
22 606 859	23 105 072	4	Investeringer i datterselskaper		0	0
4 297 372	4 297 372	7	Investeringer i andre aksjer	7	4 325 322	4 325 322
0	0		Fordring på tilknyttet selskap	8	0	437 000
0	0	8	Andre langsiktige fordringer	8	79 233	0
3 267 000	2 247 020	4	Investering i tilknyttet selskap	4	0	190 554
<b>30 171 231</b>	<b>29 649 464</b>		<b>Sum finansielle anleggsmidler</b>		<b>4 404 555</b>	<b>4 952 876</b>
<b>30 421 353</b>	<b>29 824 096</b>		<b>Sum anleggsmidler</b>		<b>33 190 703</b>	<b>22 350 662</b>
			<i>Omløpsmidler</i>			
			<i>Varebeholdning</i>			
0	0	9	Lager av varer og annen beholdning	5, 9	2 890 727	2 795 857
0	0		<b>Sum varebeholdning</b>		<b>2 890 727</b>	<b>2 795 857</b>
			<i>Fordringer</i>			
109 993	0	10	Kundefordringer/ prosjekter i arbeid	5, 10	43 058 488	28 145 268
19 692 842	18 533 137		Konsernfordringer		0	0
0	50 909	8	Andre fordringer	8	332 738	296 080
<b>19 802 835</b>	<b>18 584 046</b>		<b>Sum fordringer</b>		<b>43 442 135</b>	<b>28 441 348</b>
16 108 325	4 000 155	11	Bankinnskudd	11	19 773 021	39 127 928
<b>35 911 160</b>	<b>22 584 201</b>		<b>Sum omløpsmidler</b>		<b>66 105 883</b>	<b>70 365 133</b>
<b>66 332 513</b>	<b>52 408 297</b>		<b>SUM EIENDELER</b>		<b>99 296 586</b>	<b>92 715 795</b>




## Metall Industri Invest AS


BALANSE PR. 31.12.2022


MORSELSKAP			KONSERN		
31.12.2021	31.12.2022	Note	Note	31.12.2022	31.12.2021
<b>EGENKAPITAL OG GJELD</b>					
<i>Egenkapital</i>					
<i>Innskutt egenkapital</i>					
2 538 210	2 538 210	12	12	2 538 210	2 538 210
7 567 035	7 567 035	12	12	7 567 035	7 567 035
<b>10 105 245</b>	<b>10 105 245</b>			<b>10 105 245</b>	<b>10 105 245</b>
<i>Oppjent egenkapital</i>					
24 013 250	24 734 697	12	12	22 498 293	21 743 364
<b>24 013 250</b>	<b>24 734 697</b>			<b>22 498 293</b>	<b>21 743 364</b>
0	0		12	1 085 650	977 537
<b>34 118 495</b>	<b>34 839 942</b>	12	12	<b>33 689 188</b>	<b>32 826 146</b>
<i>Gjeld</i>					
<i>Avsetning for forpliktelser</i>					
0	0		4	14 093	0
2 354	1 060	6	6	0	0
0	0			400 000	400 000
<b>2 354</b>	<b>1 060</b>			<b>414 093</b>	<b>400 000</b>
<i>Annen langsiktig gjeld</i>					
0	0	5, 8	5, 8	27 312 492	14 902 363
<b>0</b>	<b>0</b>			<b>27 312 492</b>	<b>14 902 363</b>
<i>Kortsiktig gjeld</i>					
61 851	38 395			14 017 791	8 454 328
3 478 878	3 336 475	6	6	3 530 439	4 259 038
165 425	536 402			8 502 183	7 403 714
9 342 754	8 468 464			0	0
19 000 000	5 000 000			5 799 618	19 827 272
162 756	187 559			6 030 782	4 642 934
<b>32 211 664</b>	<b>17 567 295</b>			<b>37 880 813</b>	<b>44 587 286</b>
<b>32 214 018</b>	<b>17 568 355</b>			<b>65 607 398</b>	<b>59 889 649</b>
<b>66 332 513</b>	<b>52 408 297</b>			<b>99 296 586</b>	<b>92 715 795</b>

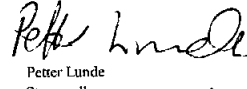
  
Magne Nimki  
Styremedlem

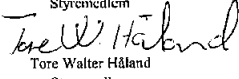
  
Jone Aas  
Styremedlem

Klepp Stasjon  
20.03.2023

  
Roald Aas  
Styrets leder

  
John Verre  
Styremedlem

  
Petter Lunde  
Styremedlem

  
Tore Walter Håland  
Styremedlem



## Metall Industri Invest AS

### KONTANTSTRØMOPPSTILLING FOR 2022

MORSELSKAP		KONSERN	
2021	2022	2022	2021
22 115 349	17 088 553	17 744 129	27 603 474
0	-560 952	37 865	-1 174 751
-22 665 437	-15 995 569	0	0
-2 184 308	-3 478 878	-4 259 038	-2 579 375
0	0	Gevinst ved salg av driftsmidler	-8 261 481
97 140	75 490	3 136 561	2 672 915
0	0	Ordinære avskrivninger	-94 870
-107 443	109 993	Endring i varelager	-401 834
44 677	-23 456	Endring i kundefordringer	-7 714 445
322 853	159 621	Endring i leverandørgjeld	3 549 061
		Endring i andre tidsavgrensingsposter	2 165 720
-2 377 169	-2 625 198	<b>Netto kontantstrøm fra operasjonelle aktiviteter</b>	<b>9 624 549</b>
0	0		<b>15 859 284</b>
9 254 940	17 310 386	<b>Kontantstrøm fra investeringsaktiviteter</b>	
10 898 011	0	Innbetaling ved salg av driftsmidler	40 000
800 000	1 580 932	Innbet./ konsernbidrag/ utbytte/ egenkapital fra datterselskaper	11 575 384
0	0	Innbetaling ved salg av aksjer i datterselskap	0
0	-500 000	Innbetaling utbytte fra tilknyttet selskap	0
-437 000	0	Utbetaling andre langsiktige fordringer	825 601
-2 000 180	0	Utbetaling ved kjøp av aksjer i datterselskap	-79 233
-255 432	0	Utbetaling ved kjøp av tilknyttet selskap	0
		Utbetaling ved kjøp av andre aksjer	0
		Utbetalinger ved kjøp av varige driftsmidler	-437 000
			-2 000 180
			-4 119 335
18 260 339	18 391 318	<b>Netto kontantstrøm fra investeringsaktiviteter</b>	<b>-14 189 008</b>
			<b>5 818 869</b>
0	0	<b>Kontantstrøm fra finansieringsaktiviteter</b>	
0	-874 290	Netto endring kassekreditt	0
-3 000 000	-27 000 000	Netto endring i lån fra datterselskaper	-1 452 697
0	0	Utbetaling av utbytte	0
0	0	Innbetaling fra minoritet	-28 100 000
0	0	Innbetaling ved opptak nye langsiktige lån	899 423
0	0	Nedbetaling av langsiktige lån	18 000 000
			0
-3 000 000	-27 874 290	<b>Netto kontantstrøm fra finansieringsaktiviteter</b>	<b>-14 790 448</b>
			<b>-6 045 071</b>
12 883 170	-12 108 170	<b>NETTO KONTANTSTRØM FOR PERIODEN</b>	<b>-19 354 907</b>
0	0	Avgang kontanter datterselskaper	0
3 225 155	16 108 325	Kontanter, bankinnskudd ved periodens begynnelse	-1 336 275
			39 127 928
16 108 325	4 000 155	<b>Kontanter, bankinnskudd og ved periodens slutt</b>	<b>19 773 021</b>
			<b>39 127 928</b>



## Metall Industri Invest AS

### Noter til årsregnskapet 2022

#### Regnskapsprinsipper

Årsregnskapet består av resultatregnskap, balanse, kontantstrømoppstilling og notepplysninger og er avlagt i samsvar med aksjelov, regnskapslov og god regnskapskikk i Norge gjeldende pr. 31. desember 2021.

Årsregnskapet er basert på de grunnleggende prinsipper for regnskapsførsel, og klassifiseringen av eiendeler og gjeld følger regnskapslovens definisjoner. Ved anvendelse av regnskapsprinsipper og presentasjon av transaksjoner og andre forhold, legges det vekt på økonomiske realiteter, ikke bare juridisk form. Betingede tap som er sannsynlige og kvantifiserbare, kostnadsføres.

#### Konsolideringsprinsipper

Konsernet består av Metall Industri Invest AS, 7 datterselskaper, 2 datterdatterselskaper

RPT Production AS	Orstad	Produksjonsselskap	100% eid av Metall Industri Invest AS
RPT Invest AS	Orstad	Eiendomselskap	100% eid av Metall Industri Invest AS
RPT Gass AS	Orstad	Salg og behandling av gass	100% eid av Metall Industri Invest AS
RPT Energi & Varme AS	Orstad	Salg og montering av gass peiser	100% eid av Metall Industri Invest AS
Orstad Eiendom AS	Orstad	Eiendomselskap	100% eid av Metall Industri Invest AS
Quality Lab AS	Stavanger	Laboratoriumtjenester	60 % eid av Metall Industri Invest AS og 40% eid av Q Lab Invest AS
Quality Heat Treatment AS	Orstad	Herdetjenester	29 % eid av Metall Industri Invest AS og 59% eid av Q Lab AS
Quality NDT AS	Orstad	Laboratoriumtjenester	75% eid av Quality Lab AS
Bjønbåsen Fjernvarme AS	Orstad	Salg og behandling av gass	100% eid av Metall Industri Invest AS

Det konsoliderte regnskapet viser konsernets samlede resultat og dets stilling når disse selskapene betraktes som en økonomisk enhet. Således er alle interne transaksjoner, fordringer og gjeld eliminert.

#### Tilknyttet selskap

Q-Lab Invest AS	Jørpeland	Holdingselskap	36,09 % eid av Metall Industri Invest AS
-----------------	-----------	----------------	--

#### Minoritetsinteresse

Minoritetsinteressens andel av resultat etter skatt, og egenkapital, vises som egne poster i resultatregnskapet og balansen.

#### Generelle prinsipper

Inntekter fra salg av varer og tjenester resultatføres når levering har funnet sted og det vesentligste av risiko og avkastning er overført.

Eiendeler bestemt til varig eie eller bruk er klassifisert som anleggsmidler. Andre eiendeler er klassifisert som omløpsmidler. Fordringer som skal tilbakebetales innen ett år klassifiseres som omløpsmidler. Tilsvarende prinsipper er benyttet for gjeldsposter.

Årsregnskapet er basert på de grunnleggende prinsipper om historisk kost, sammenlignbarhet, fortsatt drift, kongruens og forsiktighet. Transaksjoner regnskapsføres til verdien av vederlaget på transaksjonstidspunktet. Inntekter resultatføres når de er oppjent og kostnader sammenstilles med oppjente inntekter.

Anleggsmidler vurderes til anskaffelseskost med nedskrivning til virkelig verdi når verdifallet ikke forventes å være forbigående. Anleggsmidler med begrenset økonomisk levetid avskrives planmessig.

Omløpsmidler vurderes til laveste av anskaffelseskost og virkelig verdi. Kortsiktig gjeld balanseføres til nominelt beløp på etableringstidspunktet.

Enkelte poster er i samsvar med regnskapsloven vurdert etter spesielle vurderingsregler. Det redegjøres nærmere for disse nedenfor.



## Metall Industri Invest AS

### Noter til årsregnskapet 2022

#### Varige driftsmidler

Varige driftsmidler føres i balansen til anskaffelseskost, fratrukket akkumulerte av- og nedskrivninger. Dersom den virkelige verdien av et driftsmiddel er lavere enn bokført verdi, og dette skyldes årsaker som ikke antas å være forbigående, skrives driftsmidlet ned til virkelig verdi. Utgifter forbundet med normalt vedlikehold og reparasjoner blir løpende kostnadsført. Utgifter ved større utskifninger og fornyelser som øker driftsmidletenes levetid vesentlig, aktiviseres.

#### Immaterielle eiendeler

Utgifter til immaterielle eiendeler er balanseført i den utstrekning kriteriene for balanseføring er oppfylt.

#### Aksjer i datterselskap

Investeringer i datterselskaper er vurdert etter egenkapitalmetoden.

#### Prosjekter under utførelse

Arbeid under utførelse knyttet til fastpriskontrakter med lang virkningstid vurderes etter løpende avregnings metode. Fullføringsgraden beregnes som pålepte kostnader i prosent av forventet totalkostnad. Totalkostnaden revideres løpende. For prosjekter som forventes å gi tap, kostnadsføres hele det forventede tapet umiddelbart.

#### Fordringer

Kundefordringer og andre fordringer oppføres til pålydende med fradrag for forventede tap. Avsetningen til tap gjøres på grunnlag av en individuell vurdering av de enkelte fordringene.

#### Varelager

Varelager er verdsatt til laveste verdi av anskaffelseskost og netto realiserbar verdi. Innkjøpte varer er verdsatt til kost etter FIFO-prinsippet, mens egentilvirkede varer og varer under tilvirkning er vurdert til tilvirkningskost. Det er gjort fradrag for ukurans. Netto realiserbar verdi er estimert salgspris fratrukket salgskostninger.

#### Valuta

Omløpsmidler og kortsiktig gjeld i valuta omregnes til balansedagens kurs. For langsiktige fordringer føres poster i valuta til den laveste av opptrekkkurs og balansedagens kurs. Tilsvarende prinsipp benyttes for langsiktig gjeld.

#### Pensjonsforpliktelser og pensjonskostnad

For konsernet er det etablert innskuddspensjon som oppfyller kravene i Norge.

#### Skatter

Skattekostnaden i resultatregnskapet omfatter både periodens betalbare skatt og endringen i utsatt skatt / utsatt skattefordel.

Utsatt skatt / utsatt skattefordel beregnes på bakgrunn av midlertidige forskjeller mellom regnskapsmessige og skattemessige verdier ved utgangen av regnskapsåret. Ved beregningen benyttes nominell skattesats. Positive og negative forskjeller vurderes mot hverandre innenfor samme tidsintervall. Utsatt skattefordel oppstår dersom en har midlertidige forskjeller som gir opphav til skattemessige fradrag i fremtiden. Årets skattekostnad består av endringer i utsatt skatt og utsatt skattefordel, sammen med betalbar skatt for inntektsåret korrigert for eventuelle feil i tidligere års beregninger.

#### Garantier og serviceytelser

Forpliktelser knyttet til garantiarbeid og serviceytelser for avsluttede salg vurderes til estimert kostnad for ytelsene. Estimater beregnes med utgangspunkt i erfaringstall for garantier. Beløpet balanseføres som gjeld.

#### Kontantstrømpoppstilling

Kontantstrømpoppstillingen er utarbeidet etter den indirekte metoden. Kontanter og kontantekvivalenter omfatter kontanter og bankinnskudd.



## Metall Industri Invest AS

### Noter til årsregnskapet 2022

#### Note 1 - Varige driftsmidler

Morselskap	Driftsøsere, inventar o.l.	Sum
Anskaffelseskost 01.01	591 662	336 230
Tilgang kjøpte driftsmidler	0	255 432
Avgang	0	0
<b>Anskaffelseskost 31.12</b>	<b>591 662</b>	<b>591 662</b>
Akkumulerte avskrivninger IB	341 540	244 400
Årets avskrivninger	72 490	72 490
<b>Akkumulerte avskrivninger 31.12</b>	<b>414 030</b>	<b>414 030</b>
<b>Balansført verdi pr. 31.12</b>	<b>177 632</b>	<b>177 632</b>

Økonomisk levetid 3-5 år

Konsern	Tomter	Bygninger	Maskiner og anlegg	Driftsøsere, inventar o.l.	Sum
Anskaffelseskost 01.01	3 319 072	28 148 248	32 385 232	10 049 856	73 902 408
Tilgang kjøpte driftsmidler	0	9 951 511	4 762 951	260 914	14 975 376
Avgang	0	0	0	0	0
<b>Anskaffelseskost 31.12</b>	<b>3 319 072</b>	<b>38 099 759</b>	<b>37 148 183</b>	<b>10 310 770</b>	<b>88 877 784</b>
Akkumulerte avskrivninger 01.01	0	19 381 286	29 730 589	8 709 280	57 821 155
Akk. nedskrivninger 01.01	0	0	0	0	0
Avgang nedskrivning	0	0	0	0	0
Årets avskrivninger	0	1 664 063	1 070 203	402 295	3 136 561
Avgang avskrivninger	0	0	0	0	0
<b>Akkumulerte av- og nedskrivninger 31.12</b>	<b>0</b>	<b>21 045 349</b>	<b>30 800 792</b>	<b>9 111 575</b>	<b>60 957 716</b>
<b>Balansført verdi pr. 31.12</b>	<b>3 319 072</b>	<b>17 054 410</b>	<b>6 347 391</b>	<b>1 199 195</b>	<b>27 920 068</b>
Årets avskrivninger	0	1 664 063	1 070 203	402 295	3 136 561
Årets nedskrivning	0	0	0	0	0
Økonomisk levetid		< 10 år	3 - 10 år	3-5 år	

Konsernet har i 2022 solgt driftsmidler med en gevinst på kr 40 000 og tilsvarende tall for i 2021 var kr 8 246 481.

#### Note 2 - Lønnskostnader, antall ansatte, godtgjørelse daglig leder mv.

Morselskap		Konsern	
Metall Industri Invest AS		Metall Industri Invest AS	
2021	2022	2021	2022
1 014 510	1 812 632	42 660 241	39 504 416
228 539	264 269	6 281 926	5 873 382
57 724	23 545	1 815 297	1 457 275
568 714	52 961	2 428 729	2 374 040
0	0	0	0
<b>1 869 486</b>	<b>2 153 407</b>	<b>53 186 193</b>	<b>49 209 113</b>
1,5	1,5	60,0	54,0

Det er utbetalt godtgjørelse på kr 353 240 til styret i morselskapet i 2022.

Selskapene i konsernet er omfattet av lov om obligatorisk tjenstestøpsjon. Alle selskaper har etablert en ordning med innskuddspensjon som tilfredstiller lovkravene

#### Kostnadsført godtgjørelse til revisor

Morselskap		Konsern	
Metall Industri Invest AS		Metall Industri Invest AS	
2021	2022	2021	2022
139 000	139 000	520 472	495 688
34 500	55 856	162 628	141 250
<b>173 500</b>	<b>194 856</b>	<b>683 100</b>	<b>636 938</b>

Alle beløp er vist eksklusive merverdiavgift.



## Metall Industri Invest AS

### Noter til årsregnskapet 2022

#### Note 3 - Leasing og leie av driftsmidler

Morselskap Metall Industri Invest AS		Konsern Metall Industri Invest AS	
2021	2022	2022	2021
0	0	530 339	257 375
0	0	2 250 084	2 189 487
0	0	1 712 854	1 609 662
0	0	4 493 277	4 056 524

#### Note 4 - Investering i datterselskap og tilknyttet selskap

Morselskap	Konsernbidrag / utbytte				
Datterselskaps navn	Eierandel	Resultat 2022	Inntektsført	Egenkapital 31.12	Bokført verdi 31.12.
RPT Production AS	100 %	7 658 245	10 123 683	12 200 205	3 596 457
RPT Invest AS	100 %	2 809 581	3 882 319	3 905 137	8 013 000
RPT Glass AS	100 %	1 786	0	88 989	46 728
RPT Energi og Varme AS	100 %	115 697	90 529	1 622 263	1 690 210
Quality Lab AS	60 %	2 382 523	1 290 000	2 347 147	4 997 072
Quality Heat Treatment AS	29 %	-31 354	0	1 668 646	500 000
Bjønnebåsen Fjernvarme AS	100 %	631 049	609 038	200 204	30 000
Orsted Eiendom AS	100 %	209 028	0	1 443 496	4 231 605
<b>Sum datterselskaper</b>			<b>15 995 569</b>	<b>23 476 087</b>	<b>23 105 072</b>

Quality Heat Treatment AS er også eid med 59,1 % av Quality Lab AS

Metall Industri Invest AS solgte i 2021 aksjer i 2 datterselskap med regnskapsmessig gevinst på kr 5 387 299 og inngår i regnskapslinjen Inntekt på investering i datterselskap.

Tilknyttet selskap	Eierandel	Resultat 2022	Egenkapital 31.12	Bokført verdi 31.12.2021
Q Lab Invest	36,09 %	769 731	2 035 818	2 247 020

Metall Industri Invest AS har i 2022 monnat tilleggsutbytte fra Q Lab Invest AS på kr 437 000 som er fort mot investeringen. Det er inntektsført 439 509 i utbytte og salg av aksjer i Q Lab Invest AS ga en gevinst på 121 443.

#### Konsern

Tilknyttet selskap	Forretningskontor	Eierandel	Bokført verdi 01.01	Tilgang/avgang	Årets resultatandel	Bokført verdi 31.12
Q Lab Invest	Jørpeland	36,09 %	190 554	-166 782	-37 865	-14 093

Konsernet har i 2022 solgt seg ned fra 45,45 % til 36,09 % av aksjene i Q Lab Invest AS. Q Lab Invest AS eier 40% av aksjene i Quality Lab AS. I konsernet er salg av aksjene i Q Lab Invest AS betrukket som innskudd fra minoritet. O Lab Invest AS har ingen annen aktivitet enn investeringen i Quality Lab AS. Tilgang/avgang består av mottatt utbytte.

#### Note 5 - Pantstillelser og garantier

Morselskap Metall Industri Invest AS		Konsern Metall Industri Invest AS	
2021	2022	2022	2021
0	0	0	0
0	0	27 312 492	14 902 363
0	0	27 312 492	14 902 363

Det er i konsernet kostnadsført kr 1 104 789 i renter på langsiktig gjeld. Tilsvarende for 2021 var kr 565 416.

Morselskap Metall Industri Invest AS		Konsern Metall Industri Invest AS	
2021	2022	2022	2021
0	0	42 458 730	27 942 571
0	0	2 784 351	2 689 481
0	0	26 784 628	13 550 256
0	0	72 027 709	44 182 308



## Metall Industri Invest AS

### Noter til årsregnskapet 2022

#### Note 6 - Skatt

Morselskap Metall Industri Invest AS		Konsern Metall Industri Invest AS	
2021	2022	2022	2021
<b>Midlertidige forskjeller</b>			
-16 298	-33 882	-2 173 007	-2 730 242
0	0	-523 550	-167 009
0	0	-400 000	-400 000
0	0	-329 287	-329 287
0	0	47 741	59 677
<b>Netto midlertidige forskjeller før underskudd</b>			
-16 298	-33 882	-3 378 103	-3 566 861
27 000	38 700	61 200	72 000
0	0	-869 813	-2 584 396
10 702	4 818	-4 186 716	-6 079 257
0	0	249 983	95 009
10 702	4 818	-3 936 733	-5 984 248
2 354	1 060	-866 080	-1 316 535
22 %	22 %	-866 080	-1 316 535
		22 %	22 %

#### Årets skattekostnad på ordnært resultat fremkommer slik

2021	2022	2022	2021
22 115 349	17 088 553	17 744 131	27 603 474
-6 287 299	-1 290 000	0	0
24 000	52 695	97 695	57 750
0	-560 952	37 865	-1 174 751
0	0	0	-7 973 573
0	0	0	0
10 500	3 029	71 099	126 143
22 282	17 584	-188 762	341 520
15 884 833	15 310 909	17 762 028	18 980 563
0	0	-1 714 583	378 703
-71 749	-145 115	0	0
15 813 084	15 165 794	16 047 445	19 359 266
3 494 663	3 368 400	3 907 647	4 175 724
0	0	0	-99
0	0	-2 376	8 415
0	0	34 094	11 405
1 038	-1 294	-41 528	-75 134
3 495 702	3 367 106	3 980 893	4 120 310
<b>Betalbar skatt i balansen</b>			
3 478 878	3 336 475	3 530 439	4 259 038
3 478 878	3 336 475	3 530 439	4 259 038

#### Note 7 - Investering i andre aksjer

Andre aksjer	Forretnings-kontor	Eierandel/ stemme-andel	Bokført verdi 31.12.
Zigma360 AS (tidligere Autocalc AS)	Ringsaker	14,33 %	4 297 372
Sum selskapet			4 297 372
Energy Solution AS	Kyrksæterøra	25,00 %	27 949
Easy Gas AS	Grimstad	34,00 %	1
Sum konsern			4 325 322

Aksjer i Zigma360 AS er nedskrevet med kr 1 653 128 i 2016.

Easy Gas AS ble nedskrevet i 2012.



## Metall Industri Invest AS

### Noter til årsregnskapet 2022

#### Note 8 - Langsiktig gjeld og fordringer

Morselskap		Konsern	
Metall Industri Invest AS		Metall Industri Invest AS	
2021	2022	2022	2021
0	0	6 317 985	5 788 824
	Langsiktig gjeld med forfall over 5 år		

Morselskap		Konsern	
Metall Industri Invest AS		Metall Industri Invest AS	
2021	2022	2022	2021
0	0	79 233	0
	Langsiktig fordring med forf. over 1 år		

#### Note 9 - Varebeholdning

Morselskap		Konsern	
Metall Industri Invest AS		Metall Industri Invest AS	
2021	2022	2022	2021
0	0	3 220 013	3 125 143
	Varelager		
0	0	-329 286	-329 286
	Ukurans varelager		
0	0	2 890 727	2 795 857
	Bokført verdi varelager		

#### Note 10 - Kundefordringer og prosjekter i arbeid

Morselskap		Konsern	
Metall Industri Invest AS		Metall Industri Invest AS	
2021	2022	2022	2021
109 993	0	30 567 150	19 008 037
	Kundefordringer		
0	0	13 014 888	9 304 241
	Prosjekter i arbeid		
0	0	-523 550	-167 009
	Avsetning for tap på krav		
109 993	0	43 058 488	28 145 268
	Bokført verdi kundefordringer og prosjekter i ar		

#### Note 11 - Bankinnskudd og bundne midler

Morselskap		Konsern	
Metall Industri Invest AS		Metall Industri Invest AS	
2021	2022	2022	2021
66 665	98 695	2 849 258	2 513 310
	Bundet for forskuddstrekk		



## Metall Industri Invest AS

### Noter til årsregnskapet 2022

#### Note 12 - Egenkapital og aksjonerinformasjon

##### Morselskap

	Aksjekapital	Overkurs	Annen EIK	Sum egenkapital
Egenkapital 31.12.2021	2 538 210	7 567 035	24 013 250	34 118 495
Årets resultat	0	0	13 721 447	13 721 447
Avsatt utbytte	0	0	-5 000 000	-5 000 000
Tilleggsutbytte	0	0	-8 000 000	-8 000 000
Egenkapital 31.12.2022	2 538 210	7 567 035	24 734 697	34 839 942

##### Konsern

	Aksjekapital	Overkurs	Annen egenkapital	Minoritets- interesse	Sum egenkapital
Egenkapital 31.12.2021	2 538 210	7 567 035	21 743 364	977 537	32 826 146
Årsresultat	0	0	13 214 923	548 313	13 763 236
Tilgang minoritet	0	0	540 006	359 418	899 424
Tilleggsutbytte	0	0	-8 000 000	0	-8 000 000
Avsatt utbytte	0	0	-5 000 000	-799 618	-5 799 618
Egenkapital 31.12.2022	2 538 210	7 567 035	22 498 293	1 085 650	33 689 188

##### Aksjekapital

Aksjekapitalen består av 253 821 000 ordinære aksjer a NOK 0,01. Alle aksjer har like rettigheter.

##### Eierstruktur:

Aksjonærene i Metall Industri Invest AS pr. 31.12.2022 var:

	Antall aksjer	Eierandel	Pålydende
Vårt Holding As	71 950 000	28,35 %	719 500
Roald Aas	66 880 000	26,35 %	668 800
Tore Walter Håland	16 393 968	6,46 %	163 940
Morten Viste	9 680 000	3,81 %	96 800
Jan Rune Haugstad	9 130 000	3,60 %	91 300
John Sverre Bergsholm	9 123 968	3,59 %	91 240
Kjell Gramstad	8 490 000	3,34 %	84 900
Ingmar Soyland	7 948 762	3,13 %	79 488
Magaar Aurno	6 953 968	2,74 %	69 540
Jone Aas	6 670 000	2,63 %	66 700
Magne Nimki	5 540 000	2,18 %	55 400
Arne Jonassen	5 480 000	2,16 %	54 800
Svein Inge Waalaad	4 840 000	1,91 %	48 400
Sverre Jensen	4 250 000	1,67 %	42 500
Atle Mølling	3 480 000	1,37 %	34 800
Daniel Ådland	3 013 995	1,19 %	30 140
Rudi Ådland	3 013 995	1,19 %	30 140
Therese Ådland Hegestad	3 013 995	1,19 %	30 140
Tom Erik Rivevand	2 010 000	0,79 %	20 100
Håvard Bjorland Henriksen	2 234 381	0,88 %	22 344
Gary Hogan	1 489 587	0,59 %	14 896
Anning Vassbo	744 794	0,29 %	7 448
Eirik Gunderson	744 794	0,29 %	7 448
North Sea Group AS	744 794	0,29 %	7 448
<b>Totalt antall aksjer</b>	<b>253 821 000</b>	<b>100,00 %</b>	<b>2 538 210</b>

Styret og ledelse har følgende eierskap direkte og indirekte i Metall Industri Invest AS:

Navn	Posisjon	Prosentvis eierskap
Roald Aas	Styremedlem	36,12 %
Tore Walter Håland	Styremedlem	8,42 %
Jone Aas	Styremedlem	3,61 %
Magne Nimki	Styremedlem	4,14 %
John Sverre Bergsholm	Styremedlem	5,55 %
Petter Lunde	Styremedlem	1,96 %

#### Note 13 - Fremtidig utvikling

Styret ser at flere av selskapene i konsernet har god aktivitet og ordreservere inn i 2023, men forventer at det blir avgjørende å være effektive for å oppnå god margin. Det arbeides løpende med å justere drift i de aktuelle selskapene for å best mulig være tilpasset aktuell markedsituasjon.

Den pågående Russland/Ukraina konflikten gir generelt økt usikkerhet. Det er pr i dag ikke mulig å si noe om hvorvidt dette vil påvirke leverandorkjeden og/eller markedet konsernet opererer i. Det ser ut som vi kan få en økende kostnad på stål, i tillegg til at det kan bli leveringsproblemer.



## Årsberetning Metall Industri Invest AS 2022

### Virksomhetens art

Konsernet Metall Industri Invest ble etablert i 2012. Konsernets hovedområde er knyttet til prefabrikasjonsarbeider for oljeindustrien og salg av gass og tilhørende komponenter. Driften i konsernet er lokalisert på Klepp og Stavanger. Morselskapet er lokalisert i Klepp kommune.

Konsernet består av følgende heleide datterselskaper:

- RPT Production AS som leverer prefabrikasjon til oljeindustrien
- RPT Energi og Varme AS som selger gasspeiser og varmeløsninger
- Bjønnbåsen Fjernvarme AS som leverer energi til borettslag
- RPT Gass AS som er uten drift
- RPT Invest AS og Orstad Eiendom AS som eier bygg og tomt hvor de heleide datterselskapene opererer fra

Videre er morselskapet deleier i følgende selskaper:

- Quality Lab AS (60%) som driver innenfor metallurgi
- Quality Lab AS eier igjen 75% av Quality NDT AS. Quality NDT AS utfører inspeksjonstjenester på prefabrikerte komponenter
- Quality Heat Treatment AS, som eies 29,4% av Metall Industri Invest AS og 59,1% av Quality Lab AS. Selskapet utfører herdetjenester.
- Q Lab Invest AS (41,4%) som eier 40% av aksjene i Quality Lab AS

### Redegjørelse for årsregnskapet

Konsernet oppnådde i 2022 driftsinntekter på kr 143,6 mill mot kr 136,8 mill året før. Driftsresultatet ble i 2022 kr 19,1 mill mot kr 27,2 mill året før. Årsresultatet etter skatt for konsernet ble i 2022 kr 13,8 mill mot kr 23,5 mill året før. Hovedårsaken til økning i omsetning er økt aktivitet i prefabrikasjonsdelen av virksomheten, samt innen metallurgi og inspeksjonstjenester.

Konsernet hadde i 2022 kr 9,6 mill i positiv kontantstrøm fra driften mot kr 15,9 mill i positiv kontantstrøm året før. Nedgangen skyldes i hovedsak høyere kapitalbinding, særlig i kundefordringer og prosjekter i arbeid. Dette er også hovedårsaken til forskjell mellom driftsresultat og kontantstrøm fra operasjonelle aktiviteter.

I 2022 har konsernet investert kr 15,0 mill i nye driftsmidler mot kr 4,1 mill året før. Investeringene, som i hovedsak gjelder etablering av nybygg på Klepp, er foretatt for å øke produksjonskapasitet og legge til rette for nye virksomhetsområder. I tillegg er det gjort investeringer for å bedre lønnsomheten hos enkelte datterselskaper, samt å opprettholde kvalitet og mengde på utstyr som kreves i driften i de enkelte selskapene.

Netto kontantstrøm fra finansiering ble i 2022 negativ med kr 14,8 mill mot negativ kr 6,0 mill året før. Årets negative kontantstrøm skyldes i hovedsak utbetaling av utbytte. Ved utgangen av 2022 hadde konsernet kr 19,8 mill i tilgjengelige likvider, mot kr 39,1 mill året før. Konsernets likviditet og finansielle stilling vurderes av styret som tilfredsstillende. Egenkapitalen i konsernet er på kr 33,7 mill (34%) mot kr 32,8 mill (35%) året før.



Morselskapet har inntekter knyttet til felles administrasjonstjenester for selskapene i konsernet. Årsresultatet for mor ble kr 13,7 mill mot kr 18,6 mill året før, i hovedsak som følge av en reduksjon i mottatte konsernbidrag fra datterselskapene i 2022 sammenlignet med året før.

### **Fremtidig utvikling**

Styret ser at flere av selskapene i konsernet har god aktivitet og ordreserve inn i 2023, men forventer at det blir avgjørende å være effektive for å oppnå god margin. Det arbeides løpende med å justere drift i de aktuelle selskapene for å best mulig være tilpasset aktuell markedssituasjon.

Styret ser at selskape har god aktivitet og ordreserve inn i 2023, men forventer at det blir avgjørende å være effektive for å oppnå god margin. Det arbeides løpende med å justere drift i de aktuelle selskapene for å best mulig være tilpasset aktuell markedssituasjon. Styret gjør oppmerksom på at det normalt er betydelig usikkerhet knyttet til vurderinger av fremtidige forhold. Blant annet gir den pågående Russland/Ukraina konflikten generelt økt usikkerhet i markedet. Særlig med hensyn til råvarepriser, leveransetider fra sentrale underleverandører, samt oppstart av nye prosjekter.

### **Finansiell risiko**

Konsernet er eksponert for endringer i olje og gass næringen, og ledelsen og styret arbeider kontinuerlig med å tilpasse disse endringene. Risikoen er etter styrets oppfatning primært knyttet til margin på drift. De fleste inntekter og utgifter er i norske kroner, noe som begrenser risiko knyttet til valuta. Økende lånerenter påvirker finanskostnadene, og konsekvensen av økte renter anses som moderat. En samlet vurdering tilsier moderat markedsrisiko. Betalingsevnen til kunder kan innebære en viss risiko, men historisk har det vært begrenset med tap. Styret vurderer kredittrisikoen som moderat. Konsernet har etter styrets vurdering god likviditet og ubenyttede trekkrammer. Total finansiering og likviditetsrisiko vurderes av styret som moderat.

### **Fortsatt drift**

Etter styrets oppfatning gir det fremlagte årsregnskap for regnskapsåret 2022 et riktig uttrykk for selskapets og konsernets stilling og resultat av virksomheten. Etter utgangen av regnskapsåret har det ikke inntruffet forhold som ikke er tatt hensyn til i årsoppgjøret og som er viktig for å bedømme selskapets og konsernets resultat og stilling. Styret avlegger konsernregnskapet for 2022 og regnskapet for morselskapet under forutsetning om fortsatt drift.

### **Arbeidsmiljø, personale og likestilling**

Arbeidsmiljøet vurderes som godt og sykefraværet i konsernet var 0,42 % mot 9,36% året før. Vi har nå fått ned igjen sykefraværet og er godt fornøyd med en så god nedgang-. Det har ikke forekommet eller blitt rapportert alvorlige arbeidsuhell eller ulykker i løpet av året.

Av totalt antall ansatte i morselskapet er 100% kvinner (i konsernet 5,36%). Av styret i konsernet er alle 6 medlemmer menn.

Vi mener at det ikke gjøres forskjeller på ansatte, eller ved ansettelse, på grunn av etnisitet, nasjonal opprinnelse, avstamning, hudfarge, språk, religion eller livssyn.

### **Ansvarsforsikring**



Det er ikke tegnet ansvarsforsikring for selskapets styremedlemmer, daglig leder eller andre medlemmer av ledelsen i selskapet.

**Redegjørelse etter åpenhetsloven**

Selskapets redegjørelse etter åpenhetsloven vil bli publisert på selskapets nettside, [www.rptproduction.no](http://www.rptproduction.no) innen fristen 30.06.2023.

**Forskning og utvikling**

Konsernet har i 2022 ikke har forsknings- og utviklingsaktiviteter av betydning.

**Miljørapportering**

Virksomhetens bransje medfører verken forurensing eller utslipp som kan være til skade for det ytre miljø.

**Disponering av årets resultat morselskapet**

Årsresultat etter skatt på kr 13 721 447,- foreslås disponert som følger:

Avsatt utbytte	kr 5 000 000
Overført til annen egenkapital	kr 8 721 447
<u>Sum disponert</u>	<u>kr 13 721 447</u>

Klepp Stasjon 20.03.2023

Roald Aas  
Styreleder

John Sverre Bergsholm  
Styremedlem

Jone Aas  
Styremedlem

Magne Nimki  
Styremedlem

Tore Walter Håland  
Styremedlem

Petter Lunde  
Styremedlem



Til generalforsamlingen i Metall Industri Invest AS

## Uavhengig revisors beretning

### Konklusjon

Vi har revidert årsregnskapet for Metall Industri Invest AS, som består av:

- selskapsregnskapet, som består av balanse per 31. desember 2022, resultatregnskap og kontantstrømpoppstilling for regnskapsåret avsluttet per denne datoen og noter til årsregnskapet, herunder et sammendrag av viktige regnskapsprinsipper, og
- konsernregnskapet, som består av balanse per 31. desember 2022, resultatregnskap og kontantstrømpoppstilling for regnskapsåret avsluttet per denne datoen og noter til årsregnskapet, herunder et sammendrag av viktige regnskapsprinsipper.

Etter vår mening

- oppfyller årsregnskapet gjeldende lovkrav,
- gir selskapsregnskapet et rettviseende bilde av selskapets finansielle stilling per 31. desember 2022 og av dets resultater og kontantstrømmer for regnskapsåret avsluttet per denne datoen i samsvar med regnskapslovens regler og god regnskapsskikk i Norge, og
- gir konsernregnskapet et rettviseende bilde av konsernets finansielle stilling per 31. desember 2022 og av dets resultater og kontantstrømmer for regnskapsåret avsluttet per denne datoen i samsvar med regnskapslovens regler og god regnskapsskikk i Norge.

### Grunnlag for konklusjonen

Vi har gjennomført revisjonen i samsvar med International Standards on Auditing (ISA-ene). Våre oppgaver og plikter i henhold til disse standardene er beskrevet nedenfor under *Revisors oppgaver og plikter ved revisjonen av årsregnskapet*. Vi er uavhengige av selskapet og konsernet i samsvar med kravene i relevante lover og forskrifter i Norge og International Code of Ethics for Professional Accountants (inkludert internasjonale uavhengighetsstandarder) utstedt av International Ethics Standards Board for Accountants (IESBA-reglene), og vi har overholdt våre øvrige etiske forpliktelser i samsvar med disse kravene. Innhentet revisjonsbevis er etter vår vurdering tilstrekkelig og hensiktsmessig som grunnlag for vår konklusjon.

### Øvrig informasjon

Styret (ledelsen) er ansvarlig for informasjonen i årsberetningen. Øvrig informasjon omfatter informasjon i årsrapporten bortsett fra årsregnskapet og den tilhørende revisjonsberetningen. Vår konklusjon om årsregnskapet ovenfor dekker ikke informasjonen i årsberetningen.

I forbindelse med revisjonen av årsregnskapet er det vår oppgave å lese årsberetningen. Formålet er å vurdere hvorvidt det foreligger vesentlig inkonsistens mellom årsberetningen og årsregnskapet og den kunnskap vi har opparbeidet oss under revisjonen av årsregnskapet, eller hvorvidt informasjon i årsberetningen ellers fremstår som vesentlig feil. Vi har plikt til å rapportere dersom årsberetningen fremstår som vesentlig feil. Vi har ingenting å rapportere i så henseende.

Basert på kunnskapen vi har opparbeidet oss i revisjonen, mener vi at årsberetningen

- er konsistent med årsregnskapet og

PricewaterhouseCoopers AS, Kanalsletta 8, Postboks 8017, NO-4068 Stavanger  
T: 02316, org. no.: 987 009 713 MVA, [www.pwc.no](http://www.pwc.no)

Statsautoriserte revisorer, medlemmer av Den norske Revisorforening og autorisert regnskapsførerselskap



- inneholder de opplysninger som skal gis i henhold til gjeldende lovkrav.

#### Ledelsens ansvar for årsregnskapet

Ledelsen er ansvarlig for å utarbeide årsregnskapet og for at det gir et rettvisende bilde i samsvar med regnskapslovens regler og god regnskapsskikk i Norge. Ledelsen er også ansvarlig for slik intern kontroll som den finner nødvendig for å kunne utarbeide et årsregnskap som ikke inneholder vesentlig feilinformasjon, verken som følge av misligheter eller utilsiktede feil.

Ved utarbeidelsen av årsregnskapet er ledelsen ansvarlig for å ta standpunkt til selskapets og konsernets evne til fortsatt drift, og opplyse om forhold av betydning for fortsatt drift. Forutsetningen om fortsatt drift skal legges til grunn for årsregnskapet så lenge det ikke er sannsynlig at virksomheten vil bli avvirket.

#### Revisors oppgaver og plikter ved revisjonen av årsregnskapet

Vårt mål er å oppnå betryggende sikkerhet for at årsregnskapet som helhet ikke inneholder vesentlig feilinformasjon, verken som følge av misligheter eller utilsiktede feil, og å avgi en revisjonsberetning som inneholder vår konklusjon. Betryggende sikkerhet er en høy grad av sikkerhet, men ingen garanti for at en revisjon utført i samsvar med ISA-ene, alltid vil avdekke vesentlig feilinformasjon. Feilinformasjon kan oppstå som følge av misligheter eller utilsiktede feil. Feilinformasjon er å anse som vesentlig dersom den enkeltvis eller samlet med rimelighet kan forventes å påvirke de økonomiske beslutningene som brukerne foretar på grunnlag av årsregnskapet.

For videre beskrivelse av revisors oppgaver og plikter vises det til:  
<https://revisorforeningen.no/revisjonsberetninger>

Stavanger, 20. mars 2023  
**PricewaterhouseCoopers AS**

Per Trygve Årstad  
Statsautorisert revisor  
(elektronisk signert)



 Securely signed with Brevio

Revisjonsberetning

**Signers:**

<b>Name</b>	<b>Method</b>	<b>Date</b>
Årstad, Per Trygve	BANKID	2023-04-11 08:45

**This document package contains:**

- Closing page (this page)
- The original document(s)
- The electronic signatures. These are not visible in the document, but are electronically integrated.



This file is sealed with a digital signature.  
The seal is a guarantee for the authenticity  
of the document.