



ÅRSREGNSKAPET FOR REGNSKAPSÅRET 2023 - GENERELL INFORMASJON

Enheten

Organisasjonsnummer:	987 034 726
Organisasjonsform:	Aksjeselskap
Foretaksnavn:	AMAR GROUP AS
Forretningsadresse:	Husøyvegen 123 4262 AVALDSNES

Regnskapsår

Årsregnskapets periode:	01.01.2023 - 31.12.2023
-------------------------	-------------------------

Konsern

Morselskap i konsern:	Ja
Konsernregnskap lagt ved:	Nei

Regnskapsregler

Regler for små foretak benyttet:	Ja
Benyttet ved utarbeidelsen av årsregnskapet til selskapet:	Regnskapslovens alminnelige regler

Årsregnskapet fastsatt av kompetent organ

Bekreftet av representant for selskapet:	Bjørn M. Apeland
Dato for fastsettelse av årsregnskapet:	30.06.2024

Grunnlag for avgivelse

År 2023: Årsregnskapet er elektronisk innlevert
År 2022: Tall er hentet fra elektronisk innlevert årsregnskap fra 2023

Det er ikke krav til at årsregnskapet m.v. som sendes til Regnskapsregisteret er undertegnet. Kontrollen på at dette er utført ligger hos revisor/enhetens øverste organ. Sikkerheten ivaretas ved at innsender har rolle/rettighet for innsending av årsregnskapet via Altinn, og ved at det bekreftes at årsregnskapet er fastsatt av kompetent organ.

Brønnøysundregistrene, 06.07.2025



Resultatregnskap

Beløp i: NOK	Note	2023	2022
RESULTATREGNSKAP			
Inntekter			
Salgsinntekt		3 865 334	5 411 103
Annen driftsinntekt		1 716 672	3 531 111
Sum inntekter		5 582 006	8 942 214
Kostnader			
Lønnskostnad	2	6 499 750	9 754 611
Avskrivning på varige driftsmidler og immaterielle eiendeler	3	2 486 486	163 235
Nedskrivning av varige driftsmidler og immaterielle eiendeler			4 365 601
Annen driftskostnad	2	9 339 680	29 752 845
Sum kostnader		18 325 916	44 036 293
Driftsresultat		-12 743 911	-35 094 079
Finansinntekter og finanskostnader			
Inntekt på investering i tilknyttet selskap		12 537 237	10 031 445
Annen renteinntekt		16 481 416	9 425 659
Annen finansinntekt		139 445 866	1 923 284
Sum finansinntekter		168 464 519	21 380 388
Nedskrivning av finansielle eiendeler			12 478 382
Annen rentekostnad		11 019 190	5 909 379
Annen finanskostnad		432	307 300
Sum finanskostnader		11 019 622	18 695 061
Netto finans		157 444 898	2 685 327
Ordinært resultat før skattekostnad		144 700 987	-32 408 752
Skattekostnad på resultat	4	2 368 168	1 793 536
Ordinært resultat etter skattekostnad		142 332 819	-34 202 288
Årsresultat	5	142 332 819	-34 202 288
Årsresultat etter minoritetsinteresser		142 332 819	-34 202 288



Resultatregnskap

Beløp i: NOK	Note	2023	2022
Totalresultat		142 332 819	-34 202 288
Overføringer og disponeringer			
Ordinært utbytte		50 000 000	
Avsatt til annen egenkapital		92 332 819	
Overført fra annen egenkapital			-34 202 288
Sum overføringer og disponeringer		142 332 819	-34 202 288



Balanse

Beløp i: NOK	Note	2023	2022
BALANSE - EIENDELER			
Anleggsmidler			
Immaterielle eiendeler			
Utvikling	3	8 844 492	11 055 615
Utsatt skattefordel	4	451 303	561 152
Sum immaterielle eiendeler		9 295 795	11 616 767
Varige driftsmidler			
Tomter, bygninger og annen fast eiendom	3	4 030 002	4 156 252
Maskiner og anlegg	3	220 360	298 190
Skip, rigger, fly o.l.	3	295 317	366 600
Driftsløsøre, inventar, verktøy, kontormaskiner o.l.	3	266 325	266 325
Sum varige driftsmidler		4 812 004	5 087 367
Finansielle anleggsmidler			
Investering i datterselskap	6	348 413 639	340 406 874
Investering i annet foretak i samme konsern	6		
Lån til foretak i samme konsern	7	115 345 423	86 002 827
Investeringer i tilknyttet selskap		3 544 200	8 045 200
Lån til tilknyttet selskap og felles kontrollert virksomhet		4 000 000	4 000 000
Investeringer i aksjer og andeler			1 050 001
Sum finansielle anleggsmidler		471 303 262	439 504 902
Sum anleggsmidler		485 411 061	456 209 036
Omløpsmidler			
Varer			
Fordringer			
Kundefordringer	7	806 686	834 000
Andre kortsiktige fordringer		457 616	38 433 804
Konsernfordringer	7	203 529 561	171 568 506
Sum fordringer		204 793 864	210 836 310
Investeringer			
Markedsbaserte aksjer			5 682 686



Balanse

Beløp i: NOK	Note	2023	2022
Sum investeringer			5 682 686
Bankinnskudd, kontanter og lignende			
Bankinnskudd, kontanter o.l.	8	101 539 458	32 560 487
Sum bankinnskudd, kontanter og lignende		101 539 458	32 560 487
Sum omløpsmidler		306 333 322	249 079 483
SUM EIENDELER		791 744 383	705 288 518

BALANSE - EGENKAPITAL OG GJELD

Egenkapital

Innskutt egenkapital

Selskapskapital 28 015,00 aksjer á kr 44,1272	9	1 236 224	1 236 224
Overkurs		6 291 940	6 291 940
Sum innskutt egenkapital		7 528 164	7 528 164

Opptjent egenkapital

Annen egenkapital		398 310 459	337 710 078
Sum opptjent egenkapital		398 310 459	337 710 078

Sum egenkapital	5	405 838 623	345 238 241
------------------------	---	--------------------	--------------------

Gjeld

Langsiktig gjeld

Utsatt skatt	4		
Annen langsiktig gjeld			

Sum langsiktig gjeld		0	0
-----------------------------	--	----------	----------

Kortsiktig gjeld

Leverandørgjeld	7	1 328 721	5 169 190
Betalbar skatt	4		-867 141
Skyldige offentlige avgifter		477 637	1 204 057
Kortsiktig konserngjeld	7	383 555 579	353 061 601
Annen kortsiktig gjeld		543 824	1 482 569



Balanse

Beløp i: NOK	Note	2023	2022
Sum kortsiktig gjeld		385 905 760	360 050 277
Sum gjeld		385 905 760	360 050 277
SUM EGENKAPITAL OG GJELD		791 744 383	705 288 518



Brønnøysundregistrene

ÅRSREGNSKAP FOR REGNSKAPSÅRET 2023 - GENERELL INFORMASJON

Journalnummer: 2024 654018

Enheten

Organisasjonsnummer: 987 034 726
Organisasjonsform: Aksjeselskap
Foretaksnavn: AMAR GROUP AS
Forretningsadresse: Husøyvegen 123
4262 AVALDSNES

Regnskapsår

Årsregnskapets periode: 01.01.2023 - 31.12.2023

Konsern

Morselskap i konsern: Ja
Konsernregnskap lagt ved: Nei

Regnskapsregler

Regler for små foretak benyttet: Ja
Benyttet ved utarbeidelsen av
årsregnskapet til selskapet: Regnskapslovens alminnelige regler

Årsregnskapet fastsatt av kompetent organ

Bekreftet av representant for selskapet: Bjørn M. Apeland
Dato for fastsettelse av årsregnskapet: 30.06.2024

Grunnlag for avgivelse

År 2023: Årsregnskap er elektronisk innlevert.
År 2022: Tall er hentet fra elektronisk innlevert årsregnskap fra 2023.

Det er ikke krav til at årsregnskapet m.v. som sendes til Regnskapsregisteret er undertegnet. Kontrollen på at dette er utført ligger hos revisor/enhetens øverste organ. Sikkerheten ivaretas ved at innsender har rolle/rettighet for innsending av årsregnskapet via Altinn, og ved at det bekreftes at årsregnskapet er fastsatt av kompetent organ.

Brønnøysundregistrene, 22.07.2024



Organisasjonsnr: 987 034 726
AMAR GROUP AS

RESULTATREGNSKAP

Beløp i: NOK	Note	2023	2022
RESULTATREGNSKAP			
Inntekter			
Salgsinntekt		3 865 334	5 411 103
Annen driftsinntekt		1 716 672	3 531 111
Sum inntekter		5 582 006	8 942 214
Kostnader			
Lønnskostnad	2	6 499 750	9 754 611
Avskrivning på varige driftsmidler og immaterielle eiendeler	3	2 486 486	163 235
Nedskrivning av varige driftsmidler og immaterielle eiendeler			4 365 601
Annen driftskostnad	2	9 339 680	29 752 845
Sum kostnader		18 325 916	44 036 293
Driftsresultat		-12 743 911	-35 094 079
Finansinntekter og finanskostnader			
Inntekt på investering i tilknyttet selskap		12 537 237	10 031 445
Annen renteinntekt		16 481 416	9 425 659
Annen finansinntekt		139 445 866	1 923 284
Sum finansinntekter		168 464 519	21 380 388
Nedskrivning av finansielle eiendeler			12 478 382
Annen rentekostnad		11 019 190	5 909 379
Annen finanskostnad		432	307 300
Sum finanskostnader		11 019 622	18 695 061
Netto finans		157 444 898	2 685 327
Ordinært resultat før skattekostnad			
Skattekostnad på resultat	4	2 368 168	1 793 536
Ordinært resultat etter skattekostnad		142 332 819	-34 202 288
Årsresultat	5	142 332 819	-34 202 288
Årsresultat etter minoritetsinteresser		142 332 819	-34 202 288
Totalresultat		142 332 819	-34 202 288
Overføringer og disponeringer			



Ordinært utbytte	50 000 000	
Avsatt til annen egenkapital	92 332 819	
Overført fra annen egenkapital		-34 202 288
Sum overføringer og disponeringer	142 332 819	-34 202 288



Organisasjonsnr: 987 034 726
AMAR GROUP AS

BALANSE

Beløp i: NOK	Note	2023	2022
BALANSE - EIENDELER			
Anleggsmidler			
Immaterielle eiendeler			
Utvikling	3	8 844 492	11 055 615
Utsatt skattefordel	4	451 303	561 152
Sum immaterielle eiendeler		9 295 795	11 616 767
Varige driftsmidler			
Tomter, bygninger og annen fast eiendom	3	4 030 002	4 156 252
Maskiner og anlegg	3	220 360	298 190
Skip, rigger, fly o.l.	3	295 317	366 600
Driftsløsøre, inventar, verktøy, kontormaskiner o. l.	3	266 325	266 325
Sum varige driftsmidler		4 812 004	5 087 367
Finansielle anleggsmidler			
Investering i datterselskap	6	348 413 639	340 406 874
Investering i annet foretak i samme konsern	6		
Lån til foretak i samme konsern	7	115 345 423	86 002 827
Investeringer i tilknyttet selskap		3 544 200	8 045 200
Lån til tilknyttet selskap og felles kontrollert virksomhet		4 000 000	4 000 000
Investeringer i aksjer og andeler			1 050 001
Sum finansielle anleggsmidler		471 303 262	439 504 902
Sum anleggsmidler		485 411 061	456 209 036
Omløpsmidler			
Varer			
Fordringer			
Kundefordringer	7	806 686	834 000
Andre kortsiktige fordringer		457 616	38 433 804
Konsernfordringer	7	203 529 561	171 568 506
Sum fordringer		204 793 864	210 836 310
Investeringer			
Markedsbaserte aksjer			5 682 686
Sum investeringer			5 682 686



Bankinnskudd, kontanter og lignende			
Bankinnskudd, kontanter o. l.	8	101 539 458	32 560 487
Sum bankinnskudd, kontanter og lignende		101 539 458	32 560 487
Sum omløpsmidler		306 333 322	249 079 483
SUM EIENDELER		791 744 383	705 288 518
 BALANSE - EGENKAPITAL OG GJELD			
Egenkapital			
Innskutt egenkapital			
Selskapskapital 28 015,00 aksjer á kr 44,1272	9	1 236 224	1 236 224
Overkurs		6 291 940	6 291 940
Sum innskutt egenkapital		7 528 164	7 528 164
Opptjent egenkapital			
Annen egenkapital		398 310 459	337 710 078
Sum opptjent egenkapital		398 310 459	337 710 078
Sum egenkapital	5	405 838 623	345 238 241
Gjeld			
Langsiktig gjeld			
Utsatt skatt	4		
Annen langsiktig gjeld			
Sum langsiktig gjeld		0	0
Kortsiktig gjeld			
Leverandørgjeld	7	1 328 721	5 169 190
Betalbar skatt	4		-867 141
Skyldige offentlige avgifter		477 637	1 204 057
Kortsiktig konserngjeld	7	383 555 579	353 061 601
Annen kortsiktig gjeld		543 824	1 482 569
Sum kortsiktig gjeld		385 905 760	360 050 277
Sum gjeld		385 905 760	360 050 277
SUM EGENKAPITAL OG GJELD		791 744 383	705 288 518



Organisasjonsnr: 987 034 726
AMAR GROUP AS

NOTEOPPLYSNINGER - SELSKAP - alle poster oppgitt i hele tall

Note
2

Antall årsverk i regnskapsåret
7.00

<u>Sum</u>	<u>Beløp</u>
<u>Balanseført verdi 31.12.</u>	<u>Varige driftsmidler Immaterielle eiend.</u>

Konsernregnskap

Morselskapet sitt navn

Forretningskontor for morselskapet

Begrunnelse for at datterselskap er utelatt fra konsolideringen

<u>Samlet beløp - tilknyttet selskap</u>	<u>Årets</u>	<u>Fjorårets</u>
--	--------------	------------------

<u>Samlet beløp - foretak i samme konsern</u>	<u>Årets</u>	<u>Fjorårets</u>
---	--------------	------------------

<u>Samlet beløp - foretak i samme konsern</u>	<u>Årets</u>	<u>Fjorårets</u>
---	--------------	------------------

<u>Samlet beløp - felles kontrollert virksomhet</u>	<u>Årets</u>	<u>Fjorårets</u>
---	--------------	------------------

<u>Pantstillelse</u>	<u>Beløp</u>
----------------------	--------------

<u>Beholdning av egne aksjer</u>	<u>Antall</u>	<u>Pålydende</u>	<u>Andel av aksjek.</u>
----------------------------------	---------------	------------------	-------------------------



Deloitte.

Deloitte AS
Sundgaten 119
Postboks 528
NO-5501 Haugesund
Norway

+47 52 70 25 40
www.deloitte.no

Til generalforsamlingen i Amar Group AS

UAVHENGIG REVISORS BERETNING

Konklusjon

Vi har revidert årsregnskapet for Amar Group AS som består av balanse per 31. desember 2023, resultatregnskap for regnskapsåret avsluttet per denne datoen og noter til årsregnskapet, herunder et sammendrag av viktige regnskapsprinsipper.

Etter vår mening

- oppfyller årsregnskapet gjeldende lovkrav, og
- gir årsregnskapet et rettviseende bilde av selskapets finansielle stilling per 31. desember 2023 og av dets resultater for regnskapsåret avsluttet per denne datoen i samsvar med regnskapslovens regler og god regnskapsskikk i Norge.

Grunnlag for konklusjonen

Vi har gjennomført revisjonen i samsvar med International Standards on Auditing (ISA-ene). Våre oppgaver og plikter i henhold til disse standardene er beskrevet nedenfor under *Revisors oppgaver og plikter ved revisjonen av årsregnskapet*. Vi er uavhengige av selskapet i samsvar med kravene i relevante lover og forskrifter i Norge og International Code of Ethics for Professional Accountants (inkludert internasjonale uavhengighetsstandarder) utstedt av International Ethics Standards Board for Accountants (IESBA-reglene), og vi har overholdt våre øvrige etiske forpliktelser i samsvar med disse kravene. Innhentet revisjonsbevis er etter vår vurdering tilstrekkelig og hensiktsmessig som grunnlag for vår konklusjon.

Ledelsens ansvar for årsregnskapet

Styret og daglig leder (ledelsen) er ansvarlige for å utarbeide årsregnskapet og for at det gir et rettviseende bilde i samsvar med regnskapslovens regler og god regnskapsskikk i Norge. Ledelsen er også ansvarlig for slik internkontroll som den finner nødvendig for å kunne utarbeide et årsregnskap som ikke inneholder vesentlig feilinformasjon, verken som følge av misligheter eller utilsiktede feil.

Ved utarbeidelsen av årsregnskapet må ledelsen ta standpunkt til selskapets evne til fortsatt drift og opplyse om forhold av betydning for fortsatt drift. Forutsetningen om fortsatt drift skal legges til grunn for årsregnskapet så lenge det ikke er sannsynlig at virksomheten vil bli avviklet.

Revisors oppgaver og plikter ved revisjonen av årsregnskapet

Vårt mål er å oppnå betryggende sikkerhet for at årsregnskapet som helhet ikke inneholder vesentlig feilinformasjon, verken som følge av misligheter eller utilsiktede feil, og å avgi en revisjonsberetning som inneholder vår konklusjon. Betryggende sikkerhet er en høy grad av sikkerhet, men ingen garanti for at en revisjon utført i samsvar med ISA-ene, alltid vil avdekke vesentlig feilinformasjon. Feilinformasjon kan oppstå som følge av misligheter eller utilsiktede feil. Feilinformasjon er å anse som vesentlig dersom den enkeltvis eller samlet med rimelighet kan forventes å påvirke de økonomiske beslutningene som brukerne foretar på grunnlag av årsregnskapet.

Som del av en revisjon i samsvar med ISA-ene, utøver vi profesjonelt skjønn og utviser profesjonell skepsis gjennom hele revisjonen. I tillegg:

- identifiserer og vurderer vi risikoen for vesentlig feilinformasjon i årsregnskapet, enten det skyldes misligheter eller utilsiktede feil. Vi utformer og gjennomfører revisjonshandlinger for å håndtere slike risikoer, og innhenter revisjonsbevis som er tilstrekkelig og hensiktsmessig som grunnlag for vår konklusjon.

Deloitte AS and Deloitte Advokatfirma AS are the Norwegian affiliates of Deloitte NSE LLP, a member firm of Deloitte Touche Tohmatsu Limited, a UK private company limited by guarantee ("DTTL"). DTTL and each of its member firms are legally separate and independent entities. DTTL and Deloitte NSE LLP do not provide services to clients. Please see www.deloitte.com/about to learn more about our global network of member firms.

Registrert i Foretaksregisteret
Medlemmer av Den norske Revisorforening
Organisasjonsnummer: 980 211 282

Deloitte Norway conducts business through two legally separate and independent limited liability companies: Deloitte AS, providing audit, consulting, financial advisory and risk management services, and Deloitte Advokatfirma AS, providing tax and legal services.



Deloitte.

Uavhengig revisors beretning
Amar Group AS

Risikoen for at vesentlig feilinformasjon som følge av misligheter ikke blir avdekket, er høyere enn for feilinformasjon som skyldes utilsiktede feil, siden misligheter kan innebære samarbeid, forfalskning, bevisste utelatelser, uriktige fremstillinger eller overstyring av internkontroll.

- opparbeider vi oss en forståelse av intern kontroll som er relevant for revisjonen, for å utforme revisjons handlinger som er hensiktsmessige etter omstendighetene, men ikke for å gi uttrykk for en mening om effektiviteten av selskapets interne kontroll.
- evaluerer vi om de anvendte regnskapsprinsippene er hensiktsmessige og om regnskapsestimaterne og tilhørende noteopplysninger utarbeidet av ledelsen er rimelige.
- konkluderer vi på om ledelsens bruk av fortsatt drift-forutsetningen er hensiktsmessig, og, basert på innhentede revisjonsbevis, hvorvidt det foreligger vesentlig usikkerhet knyttet til hendelser eller forhold som kan skape tvil av betydning om selskapets evne til fortsatt drift. Dersom vi konkluderer med at det eksisterer vesentlig usikkerhet, kreves det at vi i revisjonsberetningen henleder oppmerksomheten på tilleggsopplysningene i årsregnskapet, eller, dersom slike tilleggsopplysninger ikke er tilstrekkelige, at vi modifierer vår konklusjon. Våre konklusjoner er basert på revisjonsbevis innhentet frem til datoen for revisjonsberetningen. Etterfølgende hendelser eller forhold kan imidlertid medføre at selskapet ikke kan fortsette driften.
- evaluerer vi den samlede presentasjonen, strukturen og innholdet i årsregnskapet, inkludert tilleggsopplysningene, og hvorvidt årsregnskapet gir uttrykk for de underliggende transaksjonene og hendelsene på en måte som gir et rettviseende bilde.

Vi kommuniserer med styret blant annet om det planlagte innholdet i og tidspunkt for revisjonsarbeidet og eventuelle vesentlige funn i revisjonen, herunder vesentlige svakheter i intern kontroll som vi avdekker gjennom revisjonen.

Haugesund, 30. juni 2024
Deloitte AS

Else Holst-Larsen
statsautorisert revisor
(elektronisk signert)



Amar Group AS - Uavhengig...etning 2023 (30.06.24)

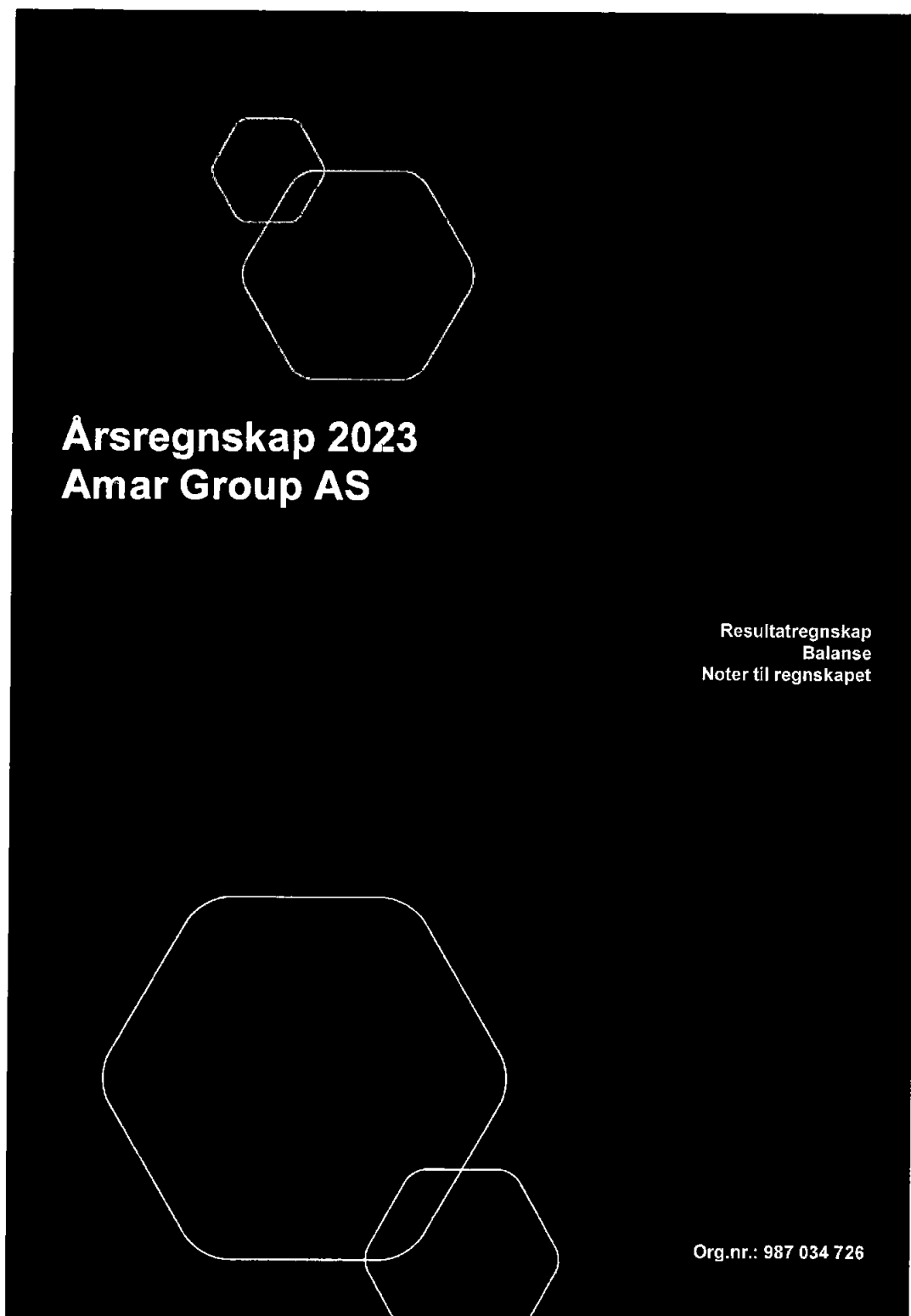
Name	Date
Holst-Larsen, Else	2024-07-04

Identification

 bankID™ Holst-Larsen, Else



This document contains electronic signatures using EU-compliant PAdES - PDF
Advanced Electronic Signatures (Regulation (EU) No 910/2014 (eIDAS))





Amar Group AS

Resultatregnskap

NOTE	DRIFTSINNEKTER OG DRIFTSKOSTNADER	2023	2022
	Salgsinntekt	3 865 334	5 411 103
	Annen driftsinntekt	1 716 672	3 531 111
	Sum driftsinntekter	5 582 006	8 942 214
2	Lønnskostnad	6 499 750	9 754 611
3	Avskrivning på varige driftsmidler og immaterielle eiendeler	2 486 486	163 235
	Nedskrivning av varige driftsmidler og immaterielle eiendeler	0	4 365 601
2	Annen driftskostnad	9 339 680	29 752 845
	Sum driftskostnader	18 325 916	44 036 293
	Driftsresultat	-12 743 911	-35 094 079
	FINANSINNEKTER OG FINANSKOSTNADER		
	Inntekt på investering i tilknyttet selskap	12 537 237	10 031 445
	Annen renteinntekt	16 481 416	9 425 659
	Annen finansinntekt	139 445 866	1 923 284
	Nedskrivning av finansielle eiendeler	0	-12 478 382
	Annen rentekostnad	-11 019 190	-5 909 379
	Annen finanskostnad	-432	-307 300
	Netto finansresultat	157 444 898	2 685 327
	Ordinært resultat før skattekostnad	144 700 987	-32 408 752
4	Skattekostnad på resultat	-2 368 168	-1 793 536
5	ÅRSRESULTAT	142 332 819	-34 202 288
	OVERFØRINGER		
	Tilleggsutbytte	50 000 000	0
	Avsatt til annen egenkapital	92 332 819	0
	Overført fra annen egenkapital	0	-34 202 288
	Sum overføringer	142 332 819	-34 202 288

**Amar Group AS****Balanse pr. 31. desember**

NOTE	EIENDELER	2023	2022
	Anleggsmidler		
	Immaterielle eiendeler		
3	Utvikling	8 844 492	11 055 615
4	Utsatt skattefordel	451 303	561 152
	Sum immaterielle eiendeler	9 295 795	11 616 767
	Varige driftsmidler		
3	Tomter, bygninger og annen fast eiendom	4 030 002	4 156 252
3	Maskiner og anlegg	220 360	298 190
3	Skip, rigger, fly o.l.	295 317	366 600
3	Driftsløsøre, inventar, verktøy, kontormaskiner o.l.	266 325	266 325
	Sum varige driftsmidler	4 812 004	5 087 367
	Finansielle anleggsmidler		
6	Investeringer i datterselskap	348 413 639	340 406 874
7	Lån til foretak i samme konsern	115 345 423	86 002 827
	Investeringer i tilknyttet selskap	3 544 200	8 045 200
	Lån til tilknyttet selskap	4 000 000	4 000 000
	Investeringer i aksjer og andeler	0	1 050 001
	Sum finansielle anleggsmidler	471 303 262	439 504 902
	Sum anleggsmidler	485 411 061	456 209 036
	Omløpsmidler		
	Fordringer		
7	Kundefordringer	806 686	834 000
7	Fordring konsern	203 529 561	171 568 506
	Andre kortsiktige fordringer	457 616	38 433 804
	Sum fordringer	204 793 864	210 836 310
	Investeringer		
	Markedsbaserte aksjer	0	5 682 686
	Sum investeringer	0	5 682 686
8	Bankinnskudd, kontanter o.l.	101 539 458	32 560 487
	Sum omløpsmidler	306 333 322	249 079 483
	SUM EIENDELER	791 744 383	705 288 518




Amar Group AS


Balanse pr. 31. desember


NOTE	EGENKAPITAL OG GJELD	2023	2022
	Egenkapital		
	Innskutt egenkapital		
9	Selskapskapital 28 015,00 aksjer á kr 44,1272	1 236 224	1 236 224
	Overkurs	6 291 940	6 291 940
	Sum innskutt egenkapital	7 528 164	7 528 164
	Opptjent egenkapital		
	Annen egenkapital	398 310 459	337 710 078
	Sum opptjent egenkapital	398 310 459	337 710 078
5	Sum egenkapital	405 838 623	345 238 241
	Gjeld		
	Avsetning for forpliktelser		
	Annen langsiktig gjeld		
	Kortsiktig gjeld		
7	Leverandørgjeld	1 328 721	5 169 190
4	Betalbar skatt	0	-867 141
	Skyldige offentlige avgifter	477 637	1 204 057
7	Gjeld til selskap i samme konsern	383 555 579	353 061 601
	Annen kortsiktig gjeld	543 824	1 482 569
	Sum kortsiktig gjeld	385 905 760	360 050 277
	Sum gjeld	385 905 760	360 050 277
	SUM EGENKAPITAL OG GJELD	791 744 383	705 288 518

Styret i Amar Group AS

28.06.24


Bjørn Mathias Apeland
styreleder


Bjørnar Apeland
styremedlem/daglig leder


Herman Hovland Øverlie
styremedlem


Herman Hovland Øverlie
nestleder



Amar Group AS

Noter til regnskapet 2023

Note 1 Regnskapsprinsipper

Årsregnskapet er utarbeidet i samsvar med regnskapsloven av 1998 og god regnskapsskikk for små foretak i Norge.

Inntekter

Ved varesalg:

Inntekt regnskapsføres når den er opptjent, altså når både risiko og kontroll i hovedsak er overført til kunden. Dette vil normalt være tilfellet når varen er levert til kunden. Inntektene regnskapsføres med verdien av vederlaget på transaksjonstidspunktet.

Ved tjenestesalg:

Inntekt regnskapsføres når den er opptjent, altså når krav på vederlag oppstår. Dette skjer når tjenesten ytes, i takt med at arbeidet utføres. Inntektene regnskapsføres med verdien av vederlaget på transaksjonstidspunktet.

Kostnader

Kostnader regnskapsføres som hovedregel i samme periode som tilhørende inntekt. I de tilfeller det ikke er en klar sammenheng mellom utgifter og inntekter fastsettes fordelingen etter skjønnsmessige kriterier. Øvrige unntak fra sammenstillingsprinsippet er angitt der det er aktuelt.

Skatter

Skattekostnaden sammenstilles med regnskapsmessig resultat før skatt. Skatt knyttet til egenkapitaltransaksjoner, for eksempel konsernbidrag, føres mot egenkapitalen.

Skattekostnaden består av betalbar skatt (skatt på årets direkte skattepliktige inntekt) og endring i netto utsatt skatt. Skattekostnaden fordeles på ordinært resultat og virkning av prinsippendring og korrigerende av feil i henhold til skattegrunnlaget. Utsatt skatt og utsatt skattefordel er presentert netto i balansen.

Hovedregel for vurdering og klassifisering av eiendeler og gjeld

Eiendeler bestemt til varig eie eller bruk er klassifisert som anleggsmidler. Andre eiendeler er klassifisert som omløpsmidler. Fordringer som skal tilbakebetales innen et år er klassifisert som omløpsmidler. Ved klassifisering av kortsiktig og langsiktig gjeld er tilsvarende kriterier lagt til grunn.

Omløpsmidler vurderes til laveste av anskaffelseskost og virkelig verdi.

Anleggsmidler vurderes til anskaffelseskost, men nedskrives til gjenvinnbart beløp dersom dette er lavere enn bokført verdi, og verdifallet forventes ikke å være forbigående. Anleggsmidler med begrenset økonomisk levetid avskrives planmessig.

Immaterielle eiendeler

Utgifter til egen utvikling av immaterielle eiendeler kostnadsføres direkte.

Immaterielle eiendeler som er kjøpt enkeltvis, er balanseført til anskaffelseskost. Immaterielle eiendeler overtatt ved kjøp av virksomhet, er balanseført til anskaffelseskost når kriteriene for balanseføring er oppfylt. Immaterielle eiendeler med begrenset økonomisk levetid avskrives planmessig. Immaterielle eiendeler nedskrives til gjenvinnbart beløp dersom de forventede økonomiske fordelene ikke dekker balanseført verdi og eventuelle gjenstående tilvirkningsutgifter.

Aksjer og andeler i tilknyttet selskap og datterselskap

Investeringer i datterselskaper vurderes etter kostmetoden. Investeringene blir nedskrevet til virkelig verdi dersom verdifallet ikke er forbigående og det må anses nødvendig etter god regnskapsskikk. Mottatt utbytte og konsernbidrag fra datterselskapene er inntektsført som annen finansinntekt. Tilsvarende gjelder for investeringer i tilknyttede selskaper



Amar Group AS

Noter til regnskapet 2023

Utbytte og konsernbidrag fra datterselskap som overstiger tilbakeholdt resultat i eierperioden ansees som tilbakebetaling av anskaffelseskost.

Andre aksjer og andeler klassifisert som anleggsmidler

Aksjer og investeringer i ansvarlige selskaper og kommandittselskaper hvor selskapet ikke har betydelig innflytelse, er vurdert etter kostmetoden. Investeringene nedskrives til virkelig verdi ved verdifall som forventes ikke å være forbigående. Mottatt utbytte fra selskapene inntektsføres som annen finansinntekt.

Finansielle instrumenter og varederivater

Finansielle instrumenter, herunder aksjer og obligasjoner, som

- er klassifisert som omløpsmidler,
- inngår i en handelsportefølje med henblikk på videresalg,
- omsettes på børs, autorisert markedsplass eller tilsvarende regulert marked i utlandet, og
- har god eierspredning og likviditet

er vurdert til virkelig verdi på balansedagen. Andre investeringer er vurdert til laveste av gjennomsnittlig anskaffelseskost og virkelig verdi på balansedagen.

Fordringer

Kundefordringer og andre fordringer er oppført til pålydende etter fradrag for avsetning til forventet tap. Avsetning til tap gjøres på grunnlag av en individuell vurdering av de enkelte fordringer.

Bankinnskudd, kontanter og lignende

Bankinnskudd, kontanter ol. inkluderer kontanter, bankinnskudd og andre betalingsmidler med forfallsdato som er kortere enn tre måneder fra anskaffelse.

Valuta

Pengeposter i utenlandsk valuta omregnes til balansedagens kurs.

Pensjoner

Innskuddsplaner periodiseres etter sammenstillingsprinsippet. Årets innskudd til pensjonsordningen kostnadsføres.

Offentlige tilskudd

Investeringstilskudd er ført brutto i balansen og periodiseres over investeringens økonomiske levetid som driftsinntekt. Mottatte driftstilskudd periodiseres sammen med de kostnader tilskuddet er ment å dekke.



Amar Group AS

Noter til regnskapet 2023

Note 2 Lønnskostnader og ytelser, godtgjørelser til daglig leder, styret og revisor

Lønnskostnader

	2023	2022
Lønninger	5 262 904	7 822 297
Arbeidsgiveravgift	843 624	1 239 709
Pensjonskostnader	354 963	475 729
Andre ytelser	38 259	216 876
Sum	6 499 750	9 754 611

Selskapet har i 2023 sysselsatt 4 årsverk.

Pensjonsforpliktelser

Selskapet er pliktig til å ha tjenstepensjonsordning etter lov om obligatorisk tjenstepensjon. Selskapets pensjonsordninger tilfredsstiller kravene i denne lov.

Ytelser til ledende personer

	Daglig leder	Styret
Lønn	1 149 942	0
Annen godtgjørelse	5 018	0
Sum	1 154 960	0

Revisor

Kostnadsført revisjonshonorar for 2023 utgjør kr 134 000 ekskl. mva.
I tillegg kommer honorar for andre tjenester med kr 345 260 ekskl. mva.



Amar Group AS

Noter til regnskapet 2023

Note 3 Anleggsmidler

	FOU	Bygninger og tomter	Maskiner og anlegg
Anskaffelseskost pr. 01.01.23	11 055 615	8 448 919	1 036 142
= Anskaffelseskost 31.12.23	11 055 615	8 448 919	1 036 142
Akkumulerte avskrivninger 31.12.23	2 211 123	126 250	815 782
+ Akkumulerte nedskrivninger 31.12.23		4 292 667	
= Av- og nedskrivninger pr. 31.12.23	2 211 123	4 418 917	815 782
= Bokført verdi 31.12.23	8 844 492	4 030 002	220 360
Årets ordinære avskrivninger	2 211 123	126 250	77 830
Økonomisk levetid	5 år	25 år	5 år
Avskrivningsplan	Lineær	Lineær	Lineær
	Driftsløsøre, inventar ol.	Skip	Sum
Anskaffelseskost pr. 01.01.23	1 531 141	509 166	22 580 983
= Anskaffelseskost 31.12.23	1 531 141	509 166	22 580 983
Akkumulerte avskrivninger 31.12.23	1 264 816	213 849	4 631 820
+ Akkumulerte nedskrivninger 31.12.23			4 292 667
= Av- og nedskrivninger pr. 31.12.23	1 264 816	213 849	8 924 487
= Bokført verdi 31.12.23	266 325	295 317	13 656 496
Årets ordinære avskrivninger		71 283	2 466 486
Økonomisk levetid	5 år	7 år	
Avskrivningsplan	Lineær	Lineær	

Det er ikke foretatt endringer i avskrivningsplan ift. tidligere år.



Amar Group AS

Noter til regnskapet 2023

Note 4 Skatt

Årets skattekostnad	2023	2022
Resultatført skatt på ordinært resultat:		
Betalbar skatt	0	0
Endring i utsatt skattefordel	2 368 168	1 793 536
Skattekostnad ordinært resultat	2 368 168	1 793 536
Skattepliktig inntekt:		
Resultat før skatt	144 700 987	-32 408 752
Permanente forskjeller	-133 479 026	33 980 694
Endring i midlertidige forskjeller	-956 877	6 383 086
Avgitt konsernbidrag	-10 265 084	-7 955 028
Skattepliktig inntekt	0	0
Betalbar skatt i balansen:		
Betalbar skatt på årets resultat	-499 874	-1 323 953
Betalbar skatt på avgitt konsernbidrag	-2 258 318	-1 750 106
Betalbar skatt på mottatt konsernbidrag	2 758 192	2 206 918
Sum betalbar skatt i balansen	0	-867 141

Skatteeffekten av midlertidige forskjeller som har gitt opphav til utsatt skatt og utsatte skattefordeler, spesifisert på typer av midlertidige forskjeller

	2023	2022	Endring
Varige driftsmidler	-6 215 972	-6 683 263	-467 292
Gevinst – og tapskonto	-1 958 340	-2 447 925	-489 585
Sum	-8 174 312	-9 131 188	-956 877
Inngår ikke i beregningen av utsatt skatt	6 122 933	6 580 499	457 566
Grunnlag for utsatt skattefordel	-2 051 379	-2 550 689	-499 311
Utsatt skattefordel (22 %)	-451 303	-561 152	-109 848

Note 5 Egenkapital

	Aksjekapital	Overkurs	Annen innskutt egenkapital	Annen egenkapital	Sum egenkapital
Pr. 31.12.2022	1 236 224	6 291 940	0	337 710 078	345 238 241
Pr 01.01.2023	1 236 224	6 291 940	0	337 710 078	345 238 241
Årets resultat				142 332 819	142 332 819
Tilleggsutbytte				-50 000 000	-50 000 000
Konsernbidrag avgitt				-31 732 437	-31 732 437
Pr 31.12.2023	1 236 224	6 291 940	0	398 310 459	405 838 623



Amar Group AS

Noter til regnskapet 2023

Note 6 Datterselskap, TS og FKV – rapportnote

	Kontor-kommune	Eier-andel	Stemme-andel	Balanseført verdi	Egenkapital	Resultat
DS/FKV/TS						
Aksdal Holding AS	Karmøy	33,3%	33,3%	3 521 700	20 299 383	-2 718 784
Amar Canada		100,0%	100,0%			
Amar Chile		100,0%	100,0%	62 933	-5 707 145	-338 762
Amar Innotech AS	Karmøy	100,0%	100,0%	39 849 356	21 250 437	-4 037 985
Amar Invest I AS	Karmøy	100,0%	100,0%	279 787 634	355 982 477	16 838 491
Amar Seafood AS	Karmøy	100,0%	100,0%	1 721 408	2 260 112	454 865
Amar Shipping li AS	Karmøy	100,0%	100,0%	30 000	11 517 252	3 246 810
Amar Shipping Iv AS	Karmøy	100,0%	100,0%	1	-30 191 379	-8 107 331
Amar Vietnam		100,0%	100,0%	1 495 095	647 632	-27 919
Baadeholmen Slipp AS	Karmøy	100,0%	100,0%	8 363 249	3 593 212	-811 825
Bokn Lager AS	Karmøy	37,5%	50,0%	15 000	-493 923	-820 228
Husøyveien 123 AS	Karmøy	100,0%	100,0%	15 425 971	9 946 810	-342 906
Neutralice AS	Karmøy	100,0%	100,0%	1	-490 161	-144 337
Nærenergi AS	Karmøy	25,0%	25,0%	7 500	19 470 301	6 557 907
Rundhaug 25 AS	Karmøy	100,0%	100,0%	1 677 991	1 194 618	-1 461 208
Sum				351 957 839	409 279 626	8 286 788

Note 7 Mellomværende med selskap i samme konsern mv.

	Kundefordringer		Andre fordringer	
	2023	2022	2023	2022
Foretak i samme konsern	726 924	496 500	318 874 985	171 568 506
Sum	726 924	496 500	318 874 985	171 568 506
	Leverandørgjeld		Annen kortsiktig gjeld	
	2023	2022	2023	2022
Foretak i samme konsern	469 745	4 749 954	383 620 326	353 061 601
Sum	469 745	4 749 954	383 620 326	353 061 601



Amar Group AS

Noter til regnskapet 2023

Note 8 Bankinnskudd

Bankinnskudd, kontanter og lignende omfatter bundne skattetrekksmidler med kr 256 891.

Note 9 Aksjonærer

Aksjekapitalen i Amar Group AS pr. 31.12 består av følgende aksjeklasser:

	Antall	Pålydende	Bokført
A-aksjer	1 000	44,1	44 127
B-aksjer	24 000	44,1	1 059 053
C-aksjer	2 015	44,1	88 916
D-aksjer	1 000	44,1	44 127
Sum	28 015		1 236 224

Eierstruktur

De største aksjonærene i % pr. 31.12 var:

	Sum	Eierandel	Stemmeandel
Falken Holding AS	8 000	28,6	28,6
Svanen Holding AS	8 000	28,6	28,6
Ørnen Holding AS	8 000	28,6	28,6
Bjørn M. Apeland	4 015	14,3	14,3
Totalt antall aksjer	28 015	100,0	100,0














Amar Group AS_Årsregnskap 2023 (002)

Final Audit Report

2024-07-03


Created:	2024-07-02
By:	Bjørnar Apeland (bjornar@amar.no)
Status:	Signed
Transaction ID:	CBJCHBCAABAAuTfn7IFWZDZUw6yJms-vrG3RPSXMree


"Amar Group AS_Årsregnskap 2023 (002)" History


-  Document created by Bjørnar Apeland (bjornar@amar.no)
2024-07-02 - 11:42:08 AM GMT
-  Document emailed to Hermann Øverlie (hermann.overlie@amar.no) for signature
2024-07-02 - 11:42:24 AM GMT
-  Document emailed to Håvard Apeland (havard.apeland@gmail.com) for signature
2024-07-02 - 11:42:24 AM GMT
-  Document emailed to Bjørn M Apeland (bjorn.apeland@amar.no) for signature
2024-07-02 - 11:42:25 AM GMT
-  Document emailed to Bjørnar Apeland (bjornar@amar.no) for signature
2024-07-02 - 11:42:25 AM GMT
-  Email viewed by Bjørnar Apeland (bjornar@amar.no)
2024-07-02 - 11:42:36 AM GMT
-  Document e-signed by Bjørnar Apeland (bjornar@amar.no)
Signature Date: 2024-07-02 - 11:43:02 AM GMT - Time Source: server
-  Email viewed by Bjørn M Apeland (bjorn.apeland@amar.no)
2024-07-02 - 11:44:56 AM GMT
-  Document e-signed by Bjørn M Apeland (bjorn.apeland@amar.no)
Signature Date: 2024-07-02 - 11:45:27 AM GMT - Time Source: server
-  Email viewed by Håvard Apeland (havard.apeland@gmail.com)
2024-07-02 - 5:22:05 PM GMT
-  Document e-signed by Håvard Apeland (havard.apeland@gmail.com)
Signature Date: 2024-07-02 - 5:26:04 PM GMT - Time Source: server





 Email viewed by Hermann Øverlie (hermann.overlie@amar.no)
2024-07-03 - 4:41:14 PM GMT

 Document e-signed by Hermann Øverlie (hermann.overlie@amar.no)
Signature Date: 2024-07-03 - 4:41:57 PM GMT - Time Source: server

 Agreement completed.
2024-07-03 - 4:41:57 PM GMT

