



## ÅRSREGNSKAPET FOR REGNSKAPSÅRET 2024 - GENERELL INFORMASJON

### Enheten

Organisasjonsnummer: 993 394 025  
Organisasjonsform: Aksjeselskap  
Foretaksnavn: TST HOLDING AS  
Forretningsadresse: Ørpetveitvegen 310  
5542 KARMSUND

### Regnskapsår

Årsregnskapets periode: 01.01.2024 - 31.12.2024

### Konsern

Morselskap i konsern: Nei

### Regnskapsregler

Regler for små foretak benyttet: Ja  
Benyttet ved utarbeidelsen av årsregnskapet til selskapet: Regnskapslovens alminnelige regler

### Årsregnskapet fastsatt av kompetent organ

Bekreftet av representant for selskapet: Trond Sternhoff  
Dato for fastsettelse av årsregnskapet: 30.06.2025

### Grunnlag for avgivelse

År 2024: Årsregnskapet er elektronisk innlevert  
År 2023: Tall er hentet fra elektronisk innlevert årsregnskap fra 2024

*Det er ikke krav til at årsregnskapet m.v. som sendes til Regnskapsregisteret er undertegnet. Kontrollen på at dette er utført ligger hos revisor/enhetens øverste organ. Sikkerheten ivaretas ved at innsender har rolle/rettighet for innsending av årsregnskapet via Altinn, og ved at det bekreftes at årsregnskapet er fastsatt av kompetent organ.*

Brønnøysundregistrene, 27.07.2025



## Resultatregnskap

Beløp i: NOK	Note	2024	2023
<b>RESULTATREGNSKAP</b>			
<b>Kostnader</b>			
Lønnskostnad	2		
Annen driftskostnad		23 044	29 103
<b>Sum kostnader</b>		<b>23 044</b>	<b>29 103</b>
<b>Driftsresultat</b>		<b>-23 044</b>	<b>-29 103</b>
<b>Finansinntekter og finanskostnader</b>			
Inntekt på investering i tilknyttet selskap		1 920 000	1 920 000
Annen renteinntekt		79 432	22 940
<b>Sum finansinntekter</b>		<b>1 999 432</b>	<b>1 942 940</b>
Annen rentekostnad		168	
<b>Sum finanskostnader</b>		<b>168</b>	
<b>Netto finans</b>		<b>1 999 264</b>	<b>1 942 940</b>
<b>Resultat før skattekostnad</b>		<b>1 976 221</b>	<b>1 913 837</b>
Skattekostnad på resultat	3	25 078	7 191
<b>Årsresultat</b>		<b>1 951 143</b>	<b>1 906 646</b>
<b>Årsresultat etter minoritetsinteresser</b>		<b>1 951 143</b>	<b>1 906 646</b>
<b>Totalresultat</b>		<b>1 951 143</b>	<b>1 906 646</b>
<b>Overføringer og disponeringer</b>			
Avsatt til annen egenkapital		1 951 143	1 906 646
<b>Sum overføringer og disponeringer</b>		<b>1 951 143</b>	<b>1 906 646</b>



## Balanse

Beløp i: NOK	Note	2024	2023
<b>BALANSE - EIENDELER</b>			
<b>Anleggsmidler</b>			
<b>Immaterielle eiendeler</b>			
Utsatt skattefordel	3		
<b>Finansielle anleggsmidler</b>			
Investeringer i tilknyttet selskap	4	5 720 375	4 820 375
<b>Sum finansielle anleggsmidler</b>		<b>5 720 375</b>	<b>4 820 375</b>
<b>Sum anleggsmidler</b>		<b>5 720 375</b>	<b>4 820 375</b>
<b>Omløpsmidler</b>			
<b>Varer</b>			
<b>Fordringer</b>			
Andre kortsiktige fordringer		238 382	97 507
<b>Sum fordringer</b>		<b>238 382</b>	<b>97 507</b>
<b>Bankinnskudd, kontanter og lignende</b>			
Bankinnskudd, kontanter o.l.		3 071 640	2 224 578
<b>Sum bankinnskudd, kontanter og lignende</b>		<b>3 071 640</b>	<b>2 224 578</b>
<b>Sum omløpsmidler</b>		<b>3 310 022</b>	<b>2 322 085</b>
<b>SUM EIENDELER</b>		<b>9 030 397</b>	<b>7 142 460</b>
<b>BALANSE - EGENKAPITAL OG GJELD</b>			
<b>Egenkapital</b>			
<b>Innskutt egenkapital</b>			
Aksjekapital	5	100 000	100 000
<b>Sum innskutt egenkapital</b>		<b>100 000</b>	<b>100 000</b>
<b>Opptjent egenkapital</b>			
Annen egenkapital		8 886 412	6 935 269



## Balanse

<b>Beløp i: NOK</b>	<b>Note</b>	<b>2024</b>	<b>2023</b>
<b>Sum opptjent egenkapital</b>		<b>8 886 412</b>	<b>6 935 269</b>
<b>Sum egenkapital</b>		<b>8 986 412</b>	<b>7 035 269</b>
<b>Gjeld</b>			
<b>Langsiktig gjeld</b>			
Utsatt skatt	3		
<b>Annen langsiktig gjeld</b>			
<b>Sum langsiktig gjeld</b>		<b>0</b>	<b>0</b>
<b>Kortsiktig gjeld</b>			
Betalbar skatt	3	25 078	7 191
Utbytte			100 000
Annen kortsiktig gjeld		18 907	
<b>Sum kortsiktig gjeld</b>		<b>43 985</b>	<b>107 191</b>
<b>Sum gjeld</b>		<b>43 985</b>	<b>107 191</b>
<b>SUM EGENKAPITAL OG GJELD</b>		<b>9 030 397</b>	<b>7 142 460</b>



## Brønnøysundregistrene

### ÅRSREGNSKAP FOR REGNSKAPSÅRET 2024 - GENERELL INFORMASJON

Journalnummer: 2025 708319

#### Enheten

Organisasjonsnummer: 993 394 025  
Organisasjonsform: Aksjeselskap  
Foretaksnavn: TST HOLDING AS  
Forretningsadresse: Ørpetveitvegen 310  
5542 KARMSUND

#### Regnskapsår

Årsregnskapets periode: 01.01.2024 - 31.12.2024

#### Konsern

Morselskap i konsern: Nei

#### Regnskapsregler

Regler for små foretak benyttet: Ja  
Benyttet ved utarbeidelsen av  
årsregnskapet til selskapet: Regnskapslovens alminnelige regler

#### Årsregnskapet fastsatt av kompetent organ

Bekreftet av representant for selskapet: Trond Sternhoff  
Dato for fastsettelse av årsregnskapet: 30.06.2025

#### Revisjon

Selskapet har besluttet at årsregnskapet  
ikke skal revideres: Ja  
Årsregnskapet er utarbeidet av ekstern  
autorisert regnskapsfører: Ja

#### Grunnlag for avgivelse

År 2024: Årsregnskap er elektronisk innlevert.  
År 2023: Tall er hentet fra elektronisk innlevert årsregnskap fra 2024.

*Det er ikke krav til at årsregnskapet m.v. som sendes til Regnskapsregisteret er undertegnet. Kontrollen på at dette er utført ligger hos revisor/enhetens øverste organ. Sikkerheten ivaretas ved at innsender har rolle/rettighet for innsending av årsregnskapet via Altinn, og ved at det bekreftes at årsregnskapet er fastsatt av kompetent organ.*

Brønnøysundregistrene, 26.07.2025



Organisasjonsnr: 993 394 025  
TST HOLDING AS

## RESULTATREGNSKAP

<b>Beløp i: NOK</b>	<b>Note</b>	<b>2024</b>	<b>2023</b>
<b>RESULTATREGNSKAP</b>			
<b>Kostnader</b>			
Lønnskostnad	2		
Annen driftskostnad		23 044	29 103
<b>Sum kostnader</b>		<b>23 044</b>	<b>29 103</b>
<b>Driftsresultat</b>		<b>-23 044</b>	<b>-29 103</b>
<b>Finansinntekter og finanskostnader</b>			
Inntekt på investering i tilknyttet selskap		1 920 000	1 920 000
Annen renteinntekt		79 432	22 940
<b>Sum finansinntekter</b>		<b>1 999 432</b>	<b>1 942 940</b>
Annen rentekostnad		168	
<b>Sum finanskostnader</b>		<b>168</b>	
<b>Netto finans</b>		<b>1 999 264</b>	<b>1 942 940</b>
<b>Resultat før skattekostnad</b>		<b>1 976 221</b>	<b>1 913 837</b>
Skattekostnad på resultat	3	25 078	7 191
<b>Årsresultat</b>		<b>1 951 143</b>	<b>1 906 646</b>
<b>Årsresultat etter minoritetsinteresser</b>		<b>1 951 143</b>	<b>1 906 646</b>
<b>Totalresultat</b>		<b>1 951 143</b>	<b>1 906 646</b>
<b>Overføringer og disponeringer</b>			
Avsatt til annen egenkapital		1 951 143	1 906 646
<b>Sum overføringer og disponeringer</b>		<b>1 951 143</b>	<b>1 906 646</b>



Organisasjonsnr: 993 394 025  
TST HOLDING AS

## BALANSE

Beløp i: NOK Note 2024 2023

### BALANSE - EIENDELER

#### Anleggsmidler

##### Immaterielle eiendeler

Utsatt skattefordel 3

##### Finansielle anleggsmidler

Investeringer i  
tilknyttet selskap 4 5 720 375 4 820 375

Sum finansielle  
anleggsmidler 5 720 375 4 820 375

Sum anleggsmidler 5 720 375 4 820 375

#### Omløpsmidler

##### Varer

##### Fordringer

Andre kortsiktige  
fordringer 238 382 97 507

Sum fordringer 238 382 97 507

##### Bankinnskudd, kontanter og lignende

Bankinnskudd, kontanter o.  
l. 3 071 640 2 224 578

Sum bankinnskudd,  
kontanter og lignende 3 071 640 2 224 578

Sum omløpsmidler 3 310 022 2 322 085

SUM EIENDELER 9 030 397 7 142 460

### BALANSE - EGENKAPITAL OG GJELD

#### Egenkapital

##### Innskutt egenkapital

Aksjekapital 5 100 000 100 000

Sum innskutt egenkapital 100 000 100 000

##### Opptjent egenkapital

Annen egenkapital 8 886 412 6 935 269

Sum opptjent egenkapital 8 886 412 6 935 269

Sum egenkapital 8 986 412 7 035 269

#### Gjeld

##### Langsiktig gjeld



Utsatt skatt	3		
<b>Annen langsiktig gjeld</b>			
<b>Sum langsiktig gjeld</b>		<b>0</b>	<b>0</b>
<b>Kortsiktig gjeld</b>			
Betalbar skatt	3	25 078	7 191
Utbytte			100 000
Annen kortsiktig gjeld		18 907	
<b>Sum kortsiktig gjeld</b>		<b>43 985</b>	<b>107 191</b>
<b>Sum gjeld</b>		<b>43 985</b>	<b>107 191</b>
<b>SUM EGENKAPITAL OG GJELD</b>		<b>9 030 397</b>	<b>7 142 460</b>



Organisasjonsnr: 993 394 025  
TST HOLDING AS

NOTEOPPLYSNINGER - SELSKAP - alle poster oppgitt i hele tall

## Note

Antall årsverk i regnskapsåret  
0.00

Sum Beløp

Balanseført verdi 31.12. Varige driftsmidler Immaterielle eiend.

## Konsernregnskap

Morselskapet sitt navn

Forretningskontor for morselskapet

## Begrunnelse for at datterselskap er utelatt fra konsolideringen

Samlet beløp - tilknyttet selskap Årets Fjorårets

Samlet beløp - foretak i samme konsern Årets Fjorårets

Samlet beløp - foretak i samme konsern Årets Fjorårets

Samlet beløp - felles kontrollert virksomhet Årets Fjorårets

Pantstillelse Beløp

Beholdning av egne aksjer Antall Pålydende Andel av aksjek.



**Årsregnskap 2024**  
**TST Holding AS**

Org.nr.: 993 394 025



<b>Resultatregnskap</b>				
TST Holding AS				
<b>Driftsinntekter og driftskostnader</b>	Note	2024	2023	
Annen driftskostnad		23 044	29 103	
Sum driftskostnader		<u>23 044</u>	<u>29 103</u>	
Driftsresultat		<u>-23 044</u>	<u>-29 103</u>	
<b>Finansinntekter og finanskostnader</b>				
Inntekt på investering i tilknyttet selskap		1 920 000	1 920 000	
Annen renteinntekt		79 432	22 940	
Annen rentekostnad		168	0	
Resultat av finansposter		<u>1 999 264</u>	<u>1 942 940</u>	
Resultat før skattekostnad		1 976 221	1 913 837	
Skattekostnad på resultat	3	25 078	7 191	
Resultat		<u>1 951 143</u>	<u>1 906 646</u>	
Årsresultat		<u>1 951 143</u>	<u>1 906 646</u>	
<b>Overføringer</b>				
Avsatt til annen egenkapital		1 951 143	1 906 646	
Sum overføringer		<u>1 951 143</u>	<u>1 906 646</u>	







<b>Balanse</b>			
TST Holding AS			
<b>Eiendeler</b>	<b>Note</b>	<b>2024</b>	<b>2023</b>
<b>Anleggsmidler</b>			
<b>Finansielle anleggsmidler</b>			
Investeringer i tilknyttet selskap	4	<u>5 720 375</u>	<u>4 820 375</u>
Sum finansielle anleggsmidler		<u>5 720 375</u>	<u>4 820 375</u>
Sum anleggsmidler		<u>5 720 375</u>	<u>4 820 375</u>
<b>Omløpsmidler</b>			
<b>Fordringer</b>			
Andre kortsiktige fordringer		<u>238 382</u>	<u>97 507</u>
Sum fordringer		<u>238 382</u>	<u>97 507</u>
Bankinnskudd, kontanter o.l.		<u>3 071 640</u>	<u>2 224 578</u>
Sum omløpsmidler		<u>3 310 022</u>	<u>2 322 085</u>
Sum eiendeler		<u>9 030 397</u>	<u>7 142 460</u>

**Balanse**

## TST Holding AS

Egenkapital og gjeld	Note	2024	2023
<b>Innskutt egenkapital</b>			
Aksjekapital	5	100 000	100 000
Sum innskutt egenkapital		<u>100 000</u>	<u>100 000</u>
<b>Opptjent egenkapital</b>			
Annen egenkapital		8 886 412	6 935 269
Sum opptjent egenkapital		<u>8 886 412</u>	<u>6 935 269</u>
Sum egenkapital		<u>8 986 412</u>	<u>7 035 269</u>
<b>Gjeld</b>			
<b>Kortsiktig gjeld</b>			
Betalbar skatt	3	25 078	7 191
Utbytte		0	100 000
Annen kortsiktig gjeld		18 907	0
Sum kortsiktig gjeld		<u>43 985</u>	<u>107 191</u>
Sum gjeld		<u>43 985</u>	<u>107 191</u>
Sum egenkapital og gjeld		<u>9 030 397</u>	<u>7 142 460</u>

Karmsund, 30.06.2025  
Styret i TST Holding AS  
Trond Sternhoff  
styreleder/daglig leder  
Ida Sternhoff  
styremedlem  
Helene Sternhoff  
styremedlem  
Connie Sternhoff  
styremedlem



**TST Holding AS**  
Noter til regnskapet 2024

**Note 1 Regnskapsprinsipper**

Årsregnskapet er satt opp i samsvar med regnskapsloven og NRS 8 - God regnskapsskikk for små foretak.

**Skatt**

Skattekostnaden i resultatregnskapet omfatter både periodens betalbare skatt og endring i utsatt skatt. Utsatt skatt er beregnet med 22% på grunnlag av de midlertidige forskjeller som eksisterer mellom regnskapsmessige og skattemessige verdier, samt ligningsmessig underskudd til fremføring ved utgangen av regnskapsåret. Skatteøkende og skattereduserende midlertidige forskjeller som reverserer eller kan reverseres i samme periode er utlignet og nettoført.

**Note 2 Lønn mv**

Selskapet har i 2024 sysselsatt mindre en ett årsverk.

**Note 3 Skatt**

Årets skattekostnad	2024	2023
Resultatført skatt på ordinært resultat:		
Betalbar skatt	25 078	7 191
Endring i utsatt skattefordel	0	0
<b>Skattekostnad ordinært resultat</b>	<b>25 078</b>	<b>7 191</b>
Skattepliktig inntekt:		
Resultat før skatt	1 976 221	1 913 837
Permanente forskjeller	-1 862 232	-1 862 400
Anvendelse av fremførbart underskudd	0	-18 750
<b>Skattepliktig inntekt</b>	<b>113 989</b>	<b>32 687</b>
Betalbar skatt i balansen:		
Betalbar skatt på årets resultat	25 078	7 191
<b>Sum betalbar skatt i balansen</b>	<b>25 078</b>	<b>7 191</b>

Skatteeffekten av midlertidige forskjeller som har gitt opphav til utsatt skatt og utsatte skattefordeler, spesifisert på typer av midlertidige forskjeller

	2024	2023	Endring
<b>Utsatt skatt (22 %)</b>	<b>0</b>	<b>0</b>	<b>0</b>



**TST Holding AS**

Noter til regnskapet 2024

**Note 4 Datterselskap, TS og FKV**

	Kontor- kommune	Eier- andel	Anskaffelses kost	Andel egenkapital	Andel resultat
<b>DS/FKV/TS</b>					
Eldøyane 141 AS	Tysvær	50,0%	1 689 900	2 037 164	134 802
Sternhoff Eiendom AS	Karmøy	33,3%	2 737 860	3 433 291	72 948
Olaussens Metall AS	Karmøy	27,0%	1 292 615	5 421 921	1 267 413
<b>Sum</b>			<b>5 720 375</b>	<b>10 892 376</b>	<b>1 475 163</b>

**Note 5 Aksjonærer**

Aksjekapitalen i TST Holding AS pr. 31.12 består av:

	Antall	Pålydende	Bokført
Ordinære aksjer	1	100 000,0	100 000
<b>Sum</b>	<b>1</b>		<b>100 000</b>

**Eierstruktur**

De største aksjonærene i % pr. 31.12 var:

	Ordinære	Eierandel	Stemmeandel
Trond Sternhoff	1	100,0	100,0