



ÅRSREGNSKAPET FOR REGNSKAPSÅRET 2024 - GENERELL INFORMASJON

Enheten

Organisasjonsnummer: 958 990 022
Organisasjonsform: Aksjeselskap
Foretaksnavn: MIBAU STEMA NORGE AS
Forretningsadresse: Jelsavegen 512
4234 JELSA

Regnskapsår

Årsregnskapets periode: 01.01.2024 - 31.12.2024

Konsern

Morselskap i konsern: Nei

Regnskapsregler

Regler for små foretak benyttet: Ja
Benyttet ved utarbeidelsen av årsregnskapet til selskapet: Regnskapslovens alminnelige regler

Årsregnskapet fastsatt av kompetent organ

Bekreftet av representant for selskapet: Krister Pihlgren
Dato for fastsettelse av årsregnskapet: 05.05.2025

Grunnlag for avgivelse

År 2024: Årsregnskapet er elektronisk innlevert
År 2023: Tall er hentet fra elektronisk innlevert årsregnskap fra 2024

Det er ikke krav til at årsregnskapet m.v. som sendes til Regnskapsregisteret er undertegnet. Kontrollen på at dette er utført ligger hos revisor/enhetens øverste organ. Sikkerheten ivaretas ved at innsender har rolle/rettighet for innsending av årsregnskapet via Altinn, og ved at det bekreftes at årsregnskapet er fastsatt av kompetent organ.

Brønnøysundregistrene, 29.06.2025



Resultatregnskap

Beløp i: NOK	Note	2024	2023
RESULTATREGNSKAP			
Inntekter			
Salgsinntekt	2, 3	1 521 531 000	1 260 189 000
Annen driftsinntekt		3 459 000	
Sum inntekter		1 524 990 000	1 260 189 000
Kostnader			
Varekostnad		236 839 000	199 870 000
Lønnskostnad	4	330 269 000	290 164 000
Avskrivning	5, 6	192 397 000	190 202 000
Nedskrivning av varige driftsmidler og immaterielle eiendeler			13 568 000
Annen driftskostnad	4, 7	631 671 000	543 031 000
Sum kostnader		1 391 176 000	1 236 835 000
Driftsresultat		133 814 000	23 354 000
Finansinntekter og finanskostnader			
Annen finansinntekt		20 723 000	24 966 000
Sum finansinntekter		20 723 000	24 966 000
Annen rentekostnad	8	22 805 000	17 571 000
Annen finanskostnad		13 578 000	18 939 000
Sum finanskostnader		36 383 000	36 510 000
Netto finans	9	-15 660 000	-11 544 000
Ordinært resultat før skattekostnad		118 154 000	11 810 000
Skattekostnad på ordinært resultat	10	28 893 000	4 759 000
Ordinært resultat etter skattekostnad		89 261 000	7 051 000
Årsresultat		89 261 000	7 051 000
Overføringer og disponeringer			
Overføringer annen egenkapital	11	89 261 000	7 050 000
Sum overføringer og disponeringer		89 261 000	7 050 000



Balanse

Beløp i: NOK	Note	2024	2023
BALANSE - EIENDELER			
Anleggsmidler			
Immaterielle eiendeler			
Forskning og utvikling		36 190 000	14 193 000
Utsatt skattefordel	10	1 263 000	
Goodwill		48 687 000	54 810 000
Sum immaterielle eiendeler	5	86 140 000	69 003 000
Varige driftsmidler			
Tomter, bygninger og annen fast eiendom		367 354 000	414 256 000
Maskiner og anlegg		394 295 000	472 660 000
Anlegg under utførelse		453 993 000	134 581 000
Driftsløsøre, inventar, verktøy, kontormaskiner ol		3 301 000	5 487 000
Sum varige driftsmidler	6	1 218 943 000	1 026 984 000
Sum anleggsmidler		1 305 083 000	1 095 987 000
Omløpsmidler			
Varer			
Sum varer	12		
Fordringer			
Kundefordringer	13	267 285 000	217 843 000
Andre fordringer		73 742 000	65 341 000
Sum fordringer	14	341 027 000	283 184 000
Bankinnskudd, kontanter og lignende			
Sum bankinnskudd, kontanter og lignende	15		
Sum omløpsmidler		341 027 000	283 184 000
SUM EIENDELER		1 646 110 000	1 379 171 000

BALANSE - EGENKAPITAL OG GJELD



Balanse

Beløp i: NOK	Note	2024	2023
Egenkapital			
Innskutt egenkapital			
Aksjekapital	16	487 864 000	487 864 000
Overkurs		296 020 000	296 020 000
Sum innskutt egenkapital		783 884 000	783 884 000
Opptjent egenkapital			
Annen egenkapital		218 047 000	128 750 000
Sum opptjent egenkapital		218 047 000	128 750 000
Sum egenkapital	11	1 001 931 000	912 634 000
Gjeld			
Langsiktig gjeld			
Utsatt skatt	10		12 104 000
Sum avsetninger for forpliktelser		0	12 104 000
Annen langsiktig gjeld			
Sum langsiktig gjeld		0	12 104 000
Kortsiktig gjeld			
Leverandørgjeld	14	427 811 000	239 250 000
Betalbar skatt	10	42 224 000	25 028 000
Skyldige offentlige avgifter		21 885 000	18 985 000
Annen kortsiktig gjeld	14	401 865 000	404 463 000
Sum kortsiktig gjeld		893 785 000	687 726 000
Sum gjeld		893 785 000	699 830 000
SUM EGENKAPITAL OG GJELD		1 895 716 000	1 612 464 000



Brønnøysundregistrene

ÅRSREGNSKAP FOR REGNSKAPSÅRET 2024 - GENERELL INFORMASJON

Journalnummer: 2025 580238

Enheten

Organisasjonsnummer: 958 990 022
Organisasjonsform: Aksjeselskap
Foretaksnavn: MIBAU STEMA NORGE AS
Forretningsadresse: Jelsavegen 512
4234 JELSA

Regnskapsår

Årsregnskapets periode: 01.01.2024 - 31.12.2024

Konsern

Morselskap i konsern: Nei

Regnskapsregler

Regler for små foretak benyttet: Ja
Benyttet ved utarbeidelsen av
årsregnskapet til selskapet: Regnskapslovens alminnelige regler

Årsregnskapet fastsatt av kompetent organ

Bekreftet av representant for selskapet: Krister Pihlgren
Dato for fastsettelse av årsregnskapet: 05.05.2025

Grunnlag for avgivelse

År 2024: Årsregnskap er elektronisk innlevert.
År 2023: Tall er hentet fra elektronisk innlevert årsregnskap fra 2024.

Det er ikke krav til at årsregnskapet m.v. som sendes til Regnskapsregisteret er undertegnet. Kontrollen på at dette er utført ligger hos revisor/enhetens øverste organ. Sikkerheten ivaretas ved at innsender har rolle/rettighet for innsending av årsregnskapet via Altinn, og ved at det bekreftes at årsregnskapet er fastsatt av kompetent organ.

Brønnøysundregistrene, 28.06.2025



Organisasjonsnr: 958 990 022
MIBAU STEMA NORGE AS

RESULTATREGNSKAP

Beløp i: NOK	Note	2024	2023
RESULTATREGNSKAP			
Inntekter			
Salgsinntekt		1 521 531 000	1 260 189 000
Annen driftsinntekt	2, 3	3 459 000	
Sum inntekter		1 524 990 000	1 260 189 000
Kostnader			
Varekostnad		236 839 000	199 870 000
Lønnskostnad	4	330 269 000	290 164 000
Avskrivning	5, 6	192 397 000	190 202 000
Nedskrivning av varige driftsmidler og immaterielle eiendeler			13 568 000
Annen driftskostnad	4, 7	631 671 000	543 031 000
Sum kostnader		1 391 176 000	1 236 835 000
Driftsresultat		133 814 000	23 354 000
Finansinntekter og finanskostnader			
Annen finansinntekt		20 723 000	24 966 000
Sum finansinntekter		20 723 000	24 966 000
Annen rentekostnad	8	22 805 000	17 571 000
Annen finanskostnad		13 578 000	18 939 000
Sum finanskostnader		36 383 000	36 510 000
Netto finans	9	-15 660 000	-11 544 000
Ordinært resultat før skattekostnad			
Skattekostnad på ordinært resultat		118 154 000	11 810 000
Skattekostnad på ordinært resultat	10	28 893 000	4 759 000
Ordinært resultat etter skattekostnad		89 261 000	7 051 000
Årsresultat		89 261 000	7 051 000
Overføringer og disponeringer			
Overføringer annen egenkapital	11	89 261 000	7 050 000
Sum overføringer og disponeringer		89 261 000	7 050 000



Organisasjonsnr: 958 990 022
MIBAU STEMA NORGE AS

BALANSE

Beløp i: NOK	Note	2024	2023
--------------	------	------	------

BALANSE - EIENDELER

Anleggsmidler

Immaterielle eiendeler

Forskning og utvikling		36 190 000	14 193 000
Utsatt skattefordel	10	1 263 000	
Goodwill		48 687 000	54 810 000
Sum immaterielle eiendeler	5	86 140 000	69 003 000

Varige driftsmidler

Tomter, bygninger og annen fast eiendom		367 354 000	414 256 000
Maskiner og anlegg		394 295 000	472 660 000
Anlegg under utførelse		453 993 000	134 581 000
Driftsløsøre, inventar, verktøy, kontormaskiner ol		3 301 000	5 487 000
Sum varige driftsmidler	6	1 218 943 000	1 026 984 000

Sum anleggsmidler		1 305 083 000	1 095 987 000
--------------------------	--	----------------------	----------------------

Omløpsmidler

Varer

Sum varer	12		
-----------	----	--	--

Fordringer

Kundefordringer	13	267 285 000	217 843 000
Andre fordringer		73 742 000	65 341 000
Sum fordringer	14	341 027 000	283 184 000

Bankinnskudd, kontanter og lignende

Sum bankinnskudd, kontanter og lignende	15		
---	----	--	--

Sum omløpsmidler		341 027 000	283 184 000
-------------------------	--	--------------------	--------------------

SUM EIENDELER		1 646 110 000	1 379 171 000
----------------------	--	----------------------	----------------------

BALANSE - EGENKAPITAL OG GJELD

Egenkapital

Innskutt egenkapital

Aksjekapital	16	487 864 000	487 864 000
Overkurs		296 020 000	296 020 000
Sum innskutt egenkapital		783 884 000	783 884 000

Opptjent egenkapital

Annen egenkapital		218 047 000	128 750 000
-------------------	--	-------------	-------------



Sum opptjent egenkapital		218 047 000	128 750 000
Sum egenkapital	11	1 001 931 000	912 634 000
Gjeld			
Langsiktig gjeld			
Utsatt skatt	10		12 104 000
Sum avsetninger for forpliktelseser		0	12 104 000
Annen langsiktig gjeld			
Sum langsiktig gjeld		0	12 104 000
Kortsiktig gjeld			
Leverandørgjeld	14	427 811 000	239 250 000
Betalbar skatt	10	42 224 000	25 028 000
Skyldige offentlige avgifter		21 885 000	18 985 000
Annen kortsiktig gjeld	14	401 865 000	404 463 000
Sum kortsiktig gjeld		893 785 000	687 726 000
Sum gjeld		893 785 000	699 830 000
SUM EGENKAPITAL OG GJELD		1 895 716 000	1 612 464 000



Organisasjonsnr: 958 990 022
MIBAU STEMA NORGE AS

NOTEOPPLYSNINGER - SELSKAP - alle poster oppgitt i hele tall

Note
16

Antall aksjer og aksjeeiere

<u>Aksjeklasse</u>	<u>Ant. aksjer</u>	<u>Pålydende</u>	<u>Bokført verdi</u>
Aksjeklasse A	3230888.00	151.00	487864.09
<u>Aksjeeiere - fritekst</u>	<u>Antall</u>	<u>Eierandel</u>	<u>Aksjeklasse</u>
Mibau Stema Danmark A/S	2568556.00	79.50%	A-aksjer
Mibau Stema Group GmbH	662332.00	20.50%	A-aksjer
<u>Sum</u>	<u>Sum antall</u>	<u>Sum eierandel</u>	
	3230888.00	100.00%	

Note
4

Lønn og ytelser

<u>Lønn</u>	<u>Årets</u>	<u>Fjorårets</u>
	276753000.00	242946000.00
<u>Arbeids giveravgift</u>	<u>Årets</u>	<u>Fjorårets</u>
	32227000.00	27815000.00
<u>Pensjonskostnader</u>	<u>Årets</u>	<u>Fjorårets</u>
	21958000.00	17519000.00
<u>Andre ytelser</u>	<u>Årets</u>	<u>Fjorårets</u>
	-670000.00	1884000.00
<u>Sum lønnskostnader</u>	<u>Årets</u>	<u>Fjorårets</u>
	330268000.00	290164000.00

Gjennomsnittlig antall årsverk sysselsatt i 2024 er 332 (2023: 309). Selskapet er pliktig til å ha tjenstepensjonsordning etter lov om obligatorisk tjenstepensjon. Selskapets pensjonsordninger tilfredstiller kravene i denne loven.

Ytelser til daglig leder

Note

Ytelser til andre ledende personer

<u>Ledende person</u>	<u>Lønn</u>	<u>Pensj.forpl.</u>	<u>Andre godtgj.</u>
-----------------------	-------------	---------------------	----------------------



Daglig leder	1349000.00	253000.00
<u>Sum ytelse andre led.pers. Lønn</u>	<u>1349000.00</u>	<u>Pensj.forpl. Andre godtgj. 253000.00</u>

Et selskap i Heidelberg Materials Group, Heidelberg Materials AG, har tegnet forsikring hos XL Insurance Company SE for Mibau Stema Norge AS styremedlemmer og daglig leder for deres mulige ansvar overfor foretaket og tredjepersoner. Forsikringsdekningen dekker ansvar opp til 15 000 000 EUR for hvert enkelt erstatningskrav og opp til 15 000 000 EUR aggregert for hvert år. Forsikringsdekningen er underlagt vilkår i forsikringsavtalen med forsikringsselskapet.

Note

Ytelser til revisjon

<u>Revisjon</u>	<u>Årets</u>	<u>Fjorårets</u>
	646000.00	464000.00
<u>Andre tjenester</u>	<u>Årets</u>	<u>Fjorårets</u>
		185000.00
<u>Sum godtgjørelse til revisor</u>	<u>Årets</u>	<u>Fjorårets</u>
	646000.00	649000.00

Note

Antall årsverk i regnskapsåret

Virksomheten har hatt følgende antall årsverk:
0.00

<u>Omløpsmidler</u>	<u>Startdato</u>	<u>Sluttdato</u>	<u>Endring</u>
<u>Skattemessig fremf.undersk.</u>	<u>Startdato</u>	<u>Sluttdato</u>	<u>Endring</u>
<u>Kortsiktig gjeld</u>	<u>Startdato</u>	<u>Sluttdato</u>	<u>Endring</u>



Mibau Stema Norge AS

Årsrapport for 2024

Årsberetning

Årsregnskap

- Resultatregnskap
- Balanse
- Kontantstrømoppstilling
- Noter

Revisjonsberetning



Mibau Stema Norge AS

Årsberetning 2024

Mibau Stema Norge AS

Adresse: Jelsavegen 512, 4234 JELSA

Org.nr: 958 990 022 MVA

Virksomhetens art

Mibau Stema Norge AS driver bergverk og videreforedling av pukk og grus på tre lokasjoner i Rogaland. Hovedkontoret er lokalisert på Jelsa i Suldal Kommune. Produksjonen er hovedsakelig eksportrettet, alt eksportrettet salg og markedsføring gjennomføres av morselskapet Mibau Stema Danmark A/S. Leveranser til innenlandsmarkedet selges via det konserntilknyttede selskapet Heidelberg Materials Tilslag Norge AS. Hovedeier Mibau Stema Danmark A/S har en velutbygd markedsorganisasjon i hele Europa med egne terminaler i sentrale havner og en flåte bestående av spesialskip for effektiv distribusjon og logistikk.

Økonomisk resultat

Driftsinntektene i 2024 ble 1 525 millioner mot 1 260 millioner i 2023. Omsetning er steget sammenlignet med 2023. Økte salgsvolymer i kombinasjon med en svak kronekurs mot Euro har bidratt positivt på omsetning. Driftsoverskuddet er p 133,8 millioner mot et overskudd p 23,4 millioner i 2023. Netto finansposter viser et negativt resultat p 15,7 millioner. Årsresultatet viser et overskudd 89,3 millioner mot et overskudd 7,1 millioner i 2023. Selskapets kontantstrøm fra drift ble positiv med 411,4 millioner, mot driftsresultat p 133,8 millioner. Forskjellen skyldes i all hovedsak endringer i varelager, avskrivninger, debitorer og kreditorer. Totalkapitalen var ved årets utgang 1 896 millioner, sammenlignet med 1 612 millioner året før. Egenkapitalen utgjør 52,9 % i 2024, sammenlignet med 56,6 % i fjor.

Likviditet

Selskapet er en del av Heidelberg Materials cashpool og har derved tilgang til både kortsiktig og langsiktig kapital.

Utsikter fremover

Det store bildet for Mibau Stema Norge er at det er positive fremtidsutsikter. Vi ser for oss økning i produksjon og salg fra våre enheter. På Tau bygger vi et nytt anlegg som vil gi en økning fra 3 millioner tonn til 5 millioner tonn produksjon hvert år. På jelsa jobber vi med ny reguleringsplan som vil gi tilgang til stein og for flere tiår fremover.

Risiko

Mibau Stema Norge AS har valutarisiko da selskapet selger største delen av sine produkter for eksport i Euro, mens hovedparten av driftskostnadene er i NOK. Denne risikoen er imidlertid redusert ved at selskapet er en del av Heidelberg Materials cashpool. Selskapets gjeld har flytende rente til markedsmessig nivå. Endringer i rentenivået i cashpoolen vil kunne påvirke finansiell stilling.

Forsknings- og utviklingsaktiviteter

Vi jobber sammen med et eksternt selskap for utvikling av jordforbedringsprodukt basert på våre ressurser. Dette vil kunne gi opp mot 100% utnyttelse av all produsert masse på Jelsa.

Arbeidsmiljø

Gjennomsnittlig sykefravær for Mibau Stema Norge i 2024: 6,53 % (6,84% i 2023) Selskapet er IA-bedrift og



Mibau Stema Norge AS

har fokus på sykefraværsoppfølging. Selskapets arbeidsmiljøgruppe har avholdt jevnlig møter, og samarbeidet med de ansattes organisasjoner har vært positivt. Det har vært 0 personskader som har medført fraværsdager i løpet av 2024.

Likestilling

Mibau Stema Norge ønsker mangfold blant ansatte av kulturell bakgrunn, kjønn og alder. Begge kjønn skal ha like muligheter til alle typer stillinger i firmaet. Mibau Stema Norge har kvinner på alle nivåer i organisasjonen, både operatører, skiftformann, ledere og støttefunksjoner. Det er fokus på å legge til rette for at kvinner skal kunne inneha jobber som tradisjonelt har vært besatt av menn. Kvinne andelen utgjør 15,3 % av de ansatte (totalt 52 kvinner av 340 årsverk ved årsslutt).

Arbeidsgiver plikter å arbeide aktivt, målrettet og planmessig for å fremme likestilling, hindre diskriminering og søke å hindre trakassering, seksuell trakassering og kjønnsbasert vold. For å ivareta dette skal arbeidsgiver blant annet undersøke og analysere risikoer for diskriminering og iverksette hensiktsmessige tiltak. Arbeidsgiver skal videre redegjøre for den faktiske tilstanden når det gjelder kjønnslikestilling i virksomheten samt hva som gjøres for å oppfylle aktivitetsplikten. Jfr. Likestillings- og diskrimineringsloven §§ 26, 26a og 26b.

Mibau Stema Norge likestillingsredegjørelse følger som vedlegg til årsrapporten.

<https://app.equalitycheck.com/en/public/arp/2024/5bd1a58a-d6fd-45f2-8339-9128c8a0608e>

Diskriminering

Oppfølging av form let i diskriminerings- og tilgjengelighetsloven inngår som en del av det løpende HR-arbeidet.

Selskapet legger til rette for sikre deltakelse av personer med nedsatt funksjonsevne. Selskapet sysselsetter personer med nedsatt funksjonsevne i flere av dets virkeområder.

Ytre miljø

Utslipp av støv til luft er en utfordring for selskapet, og selskapet arbeider systematisk og kontinuerlig med redusere belastningen på det ytre miljø!. Tiltak for redusere støv inkluderer, at når det er tørt, vannes områdene i bruddet før sprengning og veiene i bruddet. Bedriften har hatt formell utslippstillatelse i 2024. Det er en industri forbundet med utslipp, men konsernet arbeider aktivt med karbonfangst og andre konkrete tiltak for det grønne skiftet.

Åpenhetsloven, redegjørelse om aktsomhetsvurderinger

Redegjørelsen for våre aktsomhetsvurderinger vil bli publisert på www.mibau-stema.no/sustainability før 30. Juni 2025. Vi viser til tidligere utstedt redegjørelse juni 2024, tilgjengelig på vår hjemmeside.

Vurdering

Etter styrets oppfatning gir det fremlagte resultatregnskap og balanse med tilhørende noter et rettvise bilde oversikt over utviklingen og resultatet av den regnskapspliktige virksomhet og det stilling i år 2024.

Årsregnskapet er avgitt under forutsetning om fortsatt drift, styret bekrefter at den er til stede.

Utover det som fremgår av regnskapet og denne beretningen, kjenner ikke styret til andre forhold vedrørende avsetning og prisutvikling for selskapets produkter som har interesse for bedømme selskapets risikoer og usikkerhetsfaktorer.



Mibau Stema Norge AS

Overskuddet i Mibau Stema Norge AS på 89 261 tusen kroner foreslås disponert som følger:

Til annen egenkapital: 89 261 tusen kroner

Jelsa, 5. mai 2025
Styret for Mibau Stema Norge AS

Giv K. Brantenberg

Giv K. Brantenberg (May 6, 2025 12:08 GMT+2)

Giv Kouzekanani Brantenberg
Styreleder

Ulrika Hjelmqvist

Ulrika Hjelmqvist (May 6, 2025 11:38 GMT+2)

Ulrika Hjelmqvist
Styremedlem

Thea Stene

Thea Stene (May 6, 2025 15:42 GMT+2)

Thea Stene
Styremedlem

Olav Bakka Berge

Olav Bakka Berge (May 6, 2025 12:27 GMT+2)

Olav Bakka Berge
Styremedlem

Arild R.

Arild Rosland (May 14, 2025 12:58 GMT+2)

Arild Rosland
Styremedlem

Claus Boisen

Claus Boisen (May 6, 2025 11:45 GMT+2)

Claus Boisen
Styremedlem

Ståle Østerhus

Ståle Østerhus (May 6, 2025 12:46 GMT+2)

Ståle Østerhus
Styremedlem

Martin Rapp

Martin Rapp
Styremedlem

Stian Ollila

Stian Ollila (May 6, 2025 12:18 GMT+2)

Stian Ollila
Styremedlem

Tor Helge Hilmarsen

Tor Helge Hilmarsen (May 6, 2025 14:05 GMT+2)

Tor Helge Hilmarsen
Daglig leder



Mibau Stema Norge AS

Resultatregnskap

Beløp TNOK	Note	2024	2023
Driftsinntekter			
Salgsinntekt	2, 3	1 521 531	1 260 189
Annen driftsinntekt		3 459	0
Sum driftsinntekter		<u>1 524 990</u>	<u>1 260 189</u>
Driftskostnader			
Varekostnad		236 839	199 870
Lønnskostnad	4	330 269	290 164
Avskrivning	5, 6	192 397	190 202
Nedskrivning		0	13 568
Annen driftskostnad	4, 7	631 671	543 031
Sum driftskostnader		<u>1 391 176</u>	<u>1 236 837</u>
Driftsresultat		<u>133 814</u>	<u>23 353</u>
Finansinntekter og finanskostnader			
Annen finansinntekt		20 723	24 966
Annen rentekostnad	8	22 805	17 571
Annen finanskostnad		13 578	18 939
Netto finansposter	9	<u>-15 660</u>	<u>-11 544</u>
Ordinært resultat før skattekostnad		<u>118 154</u>	<u>11 809</u>
Skattekostnad på ordinært resultat	10	<u>28 893</u>	<u>4 759</u>
Årsresultat		<u>89 261</u>	<u>7 050</u>
Overføringer og disponeringer			
Overføringer annen egenkapital	11	89 261	7 050



Mibau Stema Norge AS

Balanse pr. 31. desember

Beløp TNOK	Note	2024	2023
Anleggsmidler			
<i>Immaterielle eiendeler</i>			
Forskning og utvikling		36 190	14 193
Utsatt skattefordel	10	1 263	0
Goodwill		48 687	54 810
Sum immaterielle eiendeler	5	<u>86 139</u>	<u>69 003</u>
<i>Varige driftsmidler</i>			
Tomter, bygninger og annen fast eiendom		367 354	414 256
Maskiner og anlegg		394 295	472 660
Anlegg under utførelse		453 993	134 581
Driftsløsøre, inventar, verktøy, kontormaskiner ol		3 301	5 487
Sum varige driftsmidler	6	<u>1 218 943</u>	<u>1 026 984</u>
Sum anleggsmidler		<u>1 305 082</u>	<u>1 095 987</u>
Omløpsmidler			
Varer	12	<u>237 695</u>	<u>222 847</u>
<i>Fordringer</i>			
Kundefordringer	13	267 285	217 843
Andre fordringer		73 742	65 341
Sum fordringer	14	<u>341 027</u>	<u>283 184</u>
Bankinnskudd og kontanter	15	<u>11 911</u>	<u>10 447</u>
Sum omløpsmidler		<u>590 632</u>	<u>516 478</u>
Sum eiendeler		<u>1 895 714</u>	<u>1 612 464</u>



Mibau Stema Norge AS

Balanse pr. 31. desember

Beløp TNOK	Note	2024	2023
Egenkapital			
<i>Innskutt egenkapital</i>			
Aksjekapital	16	487 864	487 864
Overkurs		296 020	296 020
Sum innskutt egenkapital		<u>783 884</u>	<u>783 884</u>
<i>Opptjent egenkapital</i>			
Annen egenkapital		218 047	128 750
Sum opptjent egenkapital		<u>218 047</u>	<u>128 750</u>
Sum egenkapital	11	<u>1 001 931</u>	<u>912 634</u>
Gjeld			
<i>Avsetninger for forpliktelser</i>			
Utsatt skatt	10	<u>0</u>	<u>12 104</u>
Sum avsetning for forpliktelser		<u>0</u>	<u>12 104</u>
<i>Kortsiktig gjeld</i>			
Leverandørgjeld	14	427 811	239 250
Betalbar skatt	10	42 224	25 028
Skyldige offentlige avgifter		21 885	18 985
Annen kortsiktig gjeld	14	401 865	404 463
Sum kortsiktig gjeld		<u>893 784</u>	<u>687 727</u>
Sum gjeld		<u>893 784</u>	<u>699 831</u>
Sum egenkapital og gjeld		<u>1 895 714</u>	<u>1 612 464</u>



Mibau Stema Norge AS

Balanse pr. 31. desember

Beløp TNOK

Note

2024

2023

31. desember 2024
Jelsa, 5. mai 2025

Giv K. Brantenberg

Giv K. Brantenberg (May 6, 2025 12:08 GMT+2)
Giv Kouzekanani Brantenberg
Styreleder

Ulrika Hjelmqvist

Ulrika Hjelmqvist (May 6, 2025 11:38 GMT+2)
Ulrika Hjelmqvist
Styremedlem

Thea Stene

Thea Stene (May 6, 2025 15:42 GMT+2)
Thea Stene
Styremedlem

Olav Bakka Berge

Olav Bakka Berge (May 6, 2025 12:27 GMT+2)
Olav Bakka Berge
Styremedlem

Arild R

Arild Rosland (May 14, 2025 12:58 GMT+2)
Arild Rosland
Styremedlem

Claus Boisen

Claus Boisen (May 6, 2025 11:45 GMT+2)
Claus Boisen
Styremedlem

Ståle Ø

Ståle Østerhus (May 6, 2025 12:46 GMT+2)
Ståle Østerhus
Styremedlem

Martin Rapp

Martin Rapp
Styremedlem

Stian Ollila

Stian Ollila (May 6, 2025 12:18 GMT+2)
Stian Ollila
Styremedlem

Tor Helge Hilmarsen

Tor Helge Hilmarsen (May 6, 2025 14:05 GMT+2)
Tor Helge Hilmarsen
Daglig leder



Mibau Stema Norge AS

Kontantstrømoppstilling

Beløp TNOK	Note	2024	2023
Kontantstrømmer fra operasjonelle aktiviteter			
Resultat før skattekostnad		118 154	11 809
Periodens betalte skatt		-25 028	-9 698
Tap ved salg av anleggsmidler		546	18
Ordinære avskrivninger		192 917	190 202
Nedskrivning anleggsmidler		0	13 568
Endring i varelager, debitorer og kreditorer		124 271	38 203
Endring i andre tidsavgrensingsposter		524	-6 944
Netto kontantstrøm fra operasjonelle aktiviteter		<u>411 384</u>	<u>237 158</u>
Kontantstrømmer fra investeringsaktiviteter			
Netto inn/utbetalinger ved salg/kjøp av driftsmidler		<u>-401 296</u>	<u>-166 790</u>
Netto kontantstrøm fra investeringsaktiviteter		<u>-401 296</u>	<u>-166 790</u>
Kontantstrømmer fra finansieringsaktiviteter			
Endring konsernkonto ordning		<u>-8 624</u>	<u>-69 445</u>
Netto kontantstrøm fra finansieringsaktiviteter		<u>-8 624</u>	<u>-69 445</u>
Netto endring i likvider i året		1 464	923
Kontanter og bankinnskudd per 01.01		<u>10 447</u>	<u>9 524</u>
Beholdning av kontanter og bankinnskudd pr 31.12.		<u>11 911</u>	<u>10 447</u>



Mibau Stema Norge AS

Noter til regnskapet for 2024

Beløp TNOK

Note 1 - Regnskapsprinsipper

Årsregnskapet er satt opp i samsvar med regnskapslovens bestemmelser og god regnskapsskikk.

Valuta

Transaksjoner i utenlandsk valuta omregnes til kursen på transaksjonstidspunktet. Pengeposter i utenlandsk valuta er vurdert etter balansedagens kurs. Valutakursendringer resultatføres løpende i regnskapsperioden. Valutagevinst og -tap presenteres som finansposter.

Inntektsførings og kostnadsføringstidspunkt

Inntekt resultatføres som hovedregel når den er opptjent. Inntekter fra salg av varer resultatføres når levering har funnet sted og risiko er overført. Utgiftene sammenstilles med og kostnadsføres samtidig med de inntektene utgiftene kan henføres til. Utgifter som ikke kan henføres direkte til inntekter, kostnadsføres når de påløper.

Skatt

Skattekostnaden i resultatregnskapet består av betalbar skatt og endring i utsatt skatt. Utsatt skatt er beregnet med 22% på grunnlag av de midlertidige forskjeller som eksisterer mellom regnskapsmessige og skattemessige verdier, samt skattemessig underskudd til fremføring ved utgangen av regnskapsåret. Skatteøkende og skattereduserende midlertidige forskjeller som reverserer eller kan reversere i samme periode er utlignet og nettoført. Netto utsatt skattefordel balanseføres i den grad det er sannsynlig at denne kan bli nyttegjort.

Betalbar skatt og utsatt skatt er regnskapsført direkte mot egenkapitalen i den grad skattepostene relaterer seg til egenkapitaltransaksjoner.

Klassifisering og vurdering av balanseposter

Omløpsmidler og kortsiktig gjeld omfatter poster som forfaller til betaling innen ett år etter balansedagen, samt poster som knytter seg til varekretsløpet. Øvrige poster er klassifisert som anleggsmiddel/langsiktig gjeld.

Omløpsmidler vurderes til laveste av anskaffelseskost og virkelig verdi. Kortsiktig gjeld balanseføres til nominelt beløp på etableringstidspunktet.

Anleggsmidler vurderes til anskaffelseskost, men nedskrives til virkelig verdi ved verdifall som ikke forventes å være forbigående. Anleggsmidler med begrenset økonomisk levetid avskrives planmessig. Langsiktig gjeld balanseføres til nominelt beløp på etableringstidspunktet.

Varige driftsmidler

Varige driftsmidler balanseføres og avskrives over driftsmidlets forventede økonomiske levetid. Direkte vedlikehold av driftsmidler kostnadsføres løpende under driftskostnader, mens påkostninger eller forbedringer tillegges driftsmidlets kostpris og avskrives i takt med driftsmidlet. Dersom gjenvinnbart beløp av driftsmiddelet er lavere enn balanseført verdi foretas nedskrivning til gjenvinnbart beløp. Gjenvinnbart beløp er det høyeste av netto salgsverdi og verdi i bruk. Verdi i bruk er nåverdien av de fremtidige kontantstrømmene som eiendelen vil generere.

Varebeholdninger

Lager av innkjøpte varer er verdsatt til laveste av anskaffelseskost og virkelig verdi. Anskaffelseskost tilordnes ved bruk av FIFO metoden. Vareuttak på reservedelslager tilordnes ved bruk av gjennomsnittlig pris metoden. Egentilvirkede ferdigvarer og varer under tilvirkning er vurdert til full tilvirkningskost.



Mibau Stema Norge AS

Noter til regnskapet for 2024

Beløp TNOK

Lager av reservedeler er verdsatt til det laveste av anskaffelseskost og virkelig verdi. Det foretas her en nedskrivning for påregnelig ukurans. Prinsippet for beregning av denne ukuransavsetningen er historisk nivå av skrotede varer. Det gjøres derfor en generell prosentvis avsetning som skal gjenspeile den virkelige verdien. Segmentering av reservedelsbeholdningen gjøres når dette er hensiktsmessig, slik at denne prosentsetningen kan fastsettes mest mulig presist for hvert segment.

Fordringer

Kundefordringer og andre fordringer er oppført i balansen til pålydende etter fradrag for avsetning til forventet tap. Avsetning til tap gjøres på grunnlag av individuelle vurderinger av de enkelte fordringene. I tillegg gjøres det for øvrige kundefordringer en uspesifisert avsetning for å dekke antatt tap på krav.

Leasing

En leieavtale er klassifisert som finansiell eller operasjonell i samsvar med avtalens reelle innhold. Dersom det vesentligste av økonomisk risiko og kontroll knyttet til det underliggende leieobjektet er gatt over på selskapet, klassifiseres leieavtalen som finansiell, og eiendeler og forpliktelse balanseføres. Det vil si at leieavtalen regnskapsmessig blir behandlet som selskapet har kjøpt en eiendel finansiert ved lån som forrentes og tilbakebetales gjennom betaling av leie. Andre leieavtaler klassifiseres som operasjonelle. Kostnader knyttet til operasjonell leasing kostnadsføres i tilhørende periode.

Pensjoner

Som erstatning for den gamle AFP-ordningen er det etablert en ny AFP-ordning. Den nye AFP-ordningen er, i motsetning til den gamle, ikke en førtidspensjonsordning, men en ordning som gir et livslangt tillegg på den ordinære pensjonen. De ansatte kan velge å ta ut den nye AFP-ordningen fra og med fylte 62 år, også ved siden av å stå i jobb, og den gir ytterligere opptjening ved arbeid fram til 67 år. Den nye AFP-ordningen er en ytelsesbasert flerforetakspensjonsordning, og finansieres gjennom premier som fastsettes som en prosent av lønn. Foreløpig foreligger ingen pålitelig måling og allokering av forpliktelse og midler i ordningen. Regnskapsmessig blir ordningen behandlet som en innskuddsbasert pensjonsordning hvor premiebetalingen kostnadsføres løpende, og ingen avsetninger foretas i regnskapet. Pensjonspremie i den nye ordningen har blitt kostnadsført fra og med 2011. Det er ikke fondsoppbygging i ordningen og det forventes at premienivået vil øke for de kommende årene.

Kontantstrømoppstilling

Kontantstrømoppstillingen er utarbeidet etter den indirekte metode. Det innebærer at en i analysen tar utgangspunkt i selskapets årsresultat for å kunne presentere kontaktstrømmer tilført fra henholdsvis ordinær drift, investeringsaktiviteter og finansieringsaktiviteter. Kontanter og kontantekvivalenter omfatter kontanter, bankinnskudd og andre kortsiktige, likvide plasseringer.

Note 2 - Transaksjoner med nærstående parter

<i>Salg av varer:</i>	2024	2023
- Andre konsernselskap	1 341 368	1 245 634
<i>Kjøp av tjenester:</i>		
- Morselskap	0	-6
- Andre konsernselskap	-8 749	-7 561
	<u>-8 749</u>	<u>-7 567</u>

Ytelser til ledende ansatte er omtalt i note 4, og mellomværende med konsernselskaper er omtalt i note 14.



Mibau Stema Norge AS

Noter til regnskapet for 2024

Beløp TNOK

Note 3 - Salgsinntekter

	2024	2023
<i>Geografisk fordeling</i>		
Danmark	1 389 883	1 178 339
Norge	112 666	59 345
Litauen	8 987	0
Latvia	6 796	10 366
Estland	2 645	12 099
Øvrigt	554	40
	<u>1 521 531</u>	<u>1 260 189</u>

Salgsinntektene relaterer seg i hovedsak til leveranser for morselskapet Mibau Stema Danmark AS til levering på det europeiske markedet.

Andre driftsinntekter gjelder i hovedsak salg av driftsmidler.



Mibau Stema Norge AS

Noter til regnskapet for 2024

Beløp TNOK

Note 4 - Lønnskostnader, antall ansatte, lån til ansatte og godtgjørelse til revisor

<i>Lønnskostnader</i>	2024	2023
Lønninger	276 753	242 946
Arbeidsgiveravgift	32 227	27 815
Pensjonskostnader	21 958	17 519
Andre ytelser	-766	1 797
Styrehonorarer	96	88
Sum	<u>330 269</u>	<u>290 164</u>

Gjennomsnittlig antall årsverk sysselsatt i 2024 er 332 (2023: 309).

Selskapet er pliktig til å ha tjenestepensjonsordning etter lov om obligatorisk tjenestepensjon. Selskapets pensjonsordninger tilfredstiller kravene i denne loven.

Ytelser til ledende personer

	Daglig leder
Lønn	1 349
Bonuser etc	238
Annen godtgjørelse	15

Et selskap i Heidelberg Materials Group, Heidelberg Materials AG, har tegnet forsikring hos XL Insurance Company SE for Mibau Stema Norge AS styremedlemmer og daglig leder for deres mulige ansvar overfor foretaket og tredjepersoner. Forsikringsdekningen dekker ansvar opp til 15 000 000 EUR for hvert enkelt erstatningskrav og opp til 15 000 000 EUR aggregert for hvert år. Forsikringsdekningen er underlagt vilkår i forsikringsavtalen med forsikrings-selskapet.

<i>Godtgjørelse til revisor er fordelt på følgende:</i>	2024	2023
Revisjon	646	464
Andre tjenester	0	185
Sum	<u>646</u>	<u>648</u>

Beløpen er uten MVA.



Mibau Stema Norge AS

Noter til regnskapet for 2024

Beløp TNOK

Note 5 - Immaterielle eiendeler

	Uttaksrettigh.	Andre imm. eiend	Goodwill*	Sum
Anskaffelseskost pr 01.01.	15 261	858	79 599	95 718
Tilgang egenutviklede eiendeler	107	0	0	107
Ompostering	23 977	0	0	23 977
Anskaffelseskost 31.12.	39 345	858	79 599	119 802
Akk.avskrivninger 31.12.	-3 155	-858	-30 912	-34 926
Balanseført verdi pr.31.12.	36 190	0	48 687	84 877
Årets avskrivninger	-2 088	0	-6 123	-8 211
Avskrivningsplan	12 år Lineær	10 år Lineær	20 år Lineær	

Goodwill avser en fisjon-fusjon med Heidelberg Materials Tilslag Norge AS 2016. Avskrivningsplan är 20 år på grunn av forventet levetid for virksomheten som goodwillen relateras til.

Note 6 - Varige driftsmidler

	Maskiner Anlegg & Driftsløpsøre	Bygninger	Tomter	Stein- ressurs	Anlegg under utførelse	Sum
Anskaffelseskost 01.01.	1 495 750	750 723	18 119	166 444	134 581	2 565 618
Tilgang	27 530	937	486	0	371 690	400 642
Avgang	-43 033	-508	0	-6 059	0	-49 600
Ompostering	20 657	1 261	6 383	0	-52 278	-23 977
Anskaffelseskost 31.12.	1 500 904	752 413	24 988	160 385	453 993	2 892 683
Akk.avskrivning 31.12.	-1 082 900	-513 317	0	-57 115	0	-1 653 332
Akk.nedskr. 31.12.	-20 408	0	0	0	0	-20 408
Balanseført pr. 31.12.	397 596	239 096	24 988	103 270	453 993	1 218 943
Årets avskrivninger	-128 303	-43 214	0	-12 669	0	-184 186
Økonomisk levetid	7-25 år	10-20 år	Ikke aktuelt	Etter uttak	Ikke aktuelt	
Avskrivningsplan	Lineær	Lineær				

Totalt leiebetaling av ikke balanseførte driftsmidler beløper seg til TNOK 27 239 i 2024. Total årlig leie for operasjonell leasing i 2024 var TNOK 16 193.

Årlig leie av ikke balanseførte driftsmidler

Driftsmiddel	Leieperiod	Årlig leie
Maskiner	1 - 11 år	27 329
Bygninger	10 år	6 988



Mibau Stema Norge AS

Noter til regnskapet for 2024

Beløp TNOK

Note 7 - Driftskostnader

	2024	2023
Frakt og transportkostnader	719	1 106
Energi og forbruksmaterieil	402 581	365 258
Leiekost	27 769	23 031
Reparasjon og vedlikehold bygninger/lokaler	7 903	7 653
Reparasjon og vedlikehold annet	98 545	76 448
Fremmedtjenester	17 424	15 204
IT og kontor kostnader	6 630	7 842
Forsikringer, kontigenter, avgifter og lisenser	23 481	21 642
Reise og representasjon	3 263	2 615
Salgskostnader	1 541	1 159
Andre kostnader	41 815	21 074
Sum	<u>631 671</u>	<u>543 031</u>

Note 8 - Finansiell markedsrisiko

Renterisiko

Selskapet er utsatt for renterisiko på selskapets finansiering. Selskapet har i 2024 ikke inngått rentederivater for å minimere denne risiko da største andelen av finansieringen er via konsernets cash pool ordning og andre selskaper i konsernet håndterer renterisikoen mot eksterne parter.

Valutarisiko

Utvikling i valutakursene innebærer en økonomisk risiko for selskapet, både direkte og indirekte. Inntekter og lån hovedsakelig er i EUR.

Note 9 - Finansposter

	2024	2023
<i>Finansinntekter består av følgende poster:</i>		
Valutagevinst	20 343	24 903
Annen finansinntekt	380	63
	<u>20 723</u>	<u>24 966</u>
<i>Finanskostnader består av følgende poster:</i>		
Annen rentekostnad	22 805	17 571
Omkostninger (gebyrer og kommisjoner)	106	115
Valutatap	13 472	18 824
	<u>36 383</u>	<u>36 510</u>



Mibau Stema Norge AS

Noter til regnskapet for 2024

Beløp TNOK

Note 10 - Skatt

<i>Årets skattekostnad fordeler seg på:</i>	2024	2023
Betalbar skatt	42 224	25 028
For mye (lite) avsatt tidligere år	35	-26
Endring utsatt skatt	-13 366	-20 243
Årets totale skattekostnad	<u>28 893</u>	<u>4 759</u>
<i>Beregning av årets skattegrunnlag:</i>	2024	2023
Ordinært resultat før skattekostnad	118 154	11 809
Permanente forskjeller	6 841	5 043
Endring i midlertidige forskjeller	66 879	96 913
Årets skattegrunnlag	<u>191 874</u>	<u>113 765</u>
Betalbar skatt (22%) av årets skattegrunnlag	42 224	25 028
<i>Oversikt over midlertidige forskjeller</i>	2024	2023
Driftsmidler	37 738	105 978
Varebeholdning	8 435	6 581
Finansielle instrumenter	43	-38
Gevinst- og tapskonto	-1 079	-328
Andre forskjeller	-2 190	-2 367
Sum	<u>42 947</u>	<u>109 826</u>
Andre forskjeller	<u>-48 687</u>	<u>-54 810</u>
Netto midlertidige forskjeller pr 31.12	<u>-5 740</u>	<u>55 016</u>
Utsatt skattefordel/Utsatt skatt (22%)	-1 263	12 104
<i>Oversikt over permanente forskjeller</i>	2024	2023
Ikke fradragsberettigede representasjonskostnader	65	27
Ikke fradragsberettigede kontingenter	4	4
Renter	360	0
Andre ikke fradragsberettigede kostnader	275	114
Tilbakeførte gjeldsrenter	16	0
Renteinntekt på tilbakebetalt skatt	-2	0
Andre fradrag (kultivering, Goodwill)	6 123	4 898
Sum permanente forskjeller	<u>6 841</u>	<u>5 043</u>



Mibau Stema Norge AS

Noter til regnskapet for 2024

Beløp TNOK

Forklaring til hvorfor årets skattekostnad ikke utgjør 22% av resultat før skatt

	2024
22% skatt av resultat før skatt	25 994
Permanente forskjeller (22%)	1 505
For mye (lite) avsatt tidligere år	35
Beregnet skattekostnad	<u>27 534</u>
Effektiv skattesats *)	23 %

*) Skattekostnad i forhold til resultat før skatt

Utsatt skatt TNOK 1 263 per 31. desember 2024 er beregnet med bruk av en skattesats på 22 %.

Note 11 - Egenkapital

	Aksjekapital	Overkurs	Annen egenkapital	Sum
Egenkapital 01.01.2024	487 864	296 020	128 750	912 634
Årsresultat	0	0	89 261	89 261
Andre endringer	0	0	37	37
Egenkapital 31.12.2024	<u>487 864</u>	<u>296 020</u>	<u>218 047</u>	<u>1 001 931</u>

Note 12 - Varer

	2024	2023
Råvarer og innkjøpte halvfabrikater	2 749	4 378
Varer under tilvirkning	4 540	7 131
Ferdigvarer	78 073	70 727
Reservedeler	152 332	140 610
Sum	<u>237 695</u>	<u>222 847</u>

Note 13 - Pant og garantier

Selskapet har gitt pant i enkelte pengekrav til fordel for Direktoratet for mineralforvaltning. Kravet om pant er knyttet til driftskonsesjonene for å sikre midler til oppryddningstiltak. TNOK 11 490 (TNOK 10 141)

Selskapet har en bankgaranti for skattetrekkmidler på 20 000 TNOK (17 000 TNOK).



Mibau Stema Norge AS

Noter til regnskapet for 2024

Beløp TNOK

Note 14 - Mellomværende med selskap i samme konsern og tilknyttet selskap

<i>Fordringer</i>	2024	2023
Kundefordringer med selskap i samme konsern	263 069	204 884
Andre fordringer på selskap i samme konsern	3 169	3 163
Sum	<u>266 238</u>	<u>208 047</u>
<i>Gjeld</i>	2024	2023
Leverandørgjeld til selskap i samme konsern	4 347	1 996
Konsernkontoordning eiet av Heidelbergcement AG	351 205	359 829
Sum	<u>355 552</u>	<u>361 825</u>

Note 15 - Bankinnskudd

Av selskapets likvide midler er 11 490 (10 141 i fjor) bundet i andre midler. Fra og med 2017 inngår selskapet i Heidelberg Materials cashpool.

Note 16 - Aksjekapital og aksjonærinformasjon

Aksjekapitalen består av:

	Antall	Pålydende	Balanseført
Aksjeklasse A	3 230 888	151	487 864

Det er bare en aksjeklasse.

Konsernregnskap utarbeiders av Heidelberg Materials AG (org nr HRB 330082) i Heidelberg, Tyskland. Det finns på www.heidelbergmaterials.com

Oversikt over aksjonærene i selskapet pr. 31.12:

	Ordinære aksjer	A-aksjer	Eierandel	Stemmeandel
Mibau Stema Danmark A/S	0	2 568 556	79,5 %	79,5 %
Mibau Stema Group GmbH	0	662 332	20,5 %	20,5 %
Sum	<u>0</u>	<u>3 230 888</u>	<u>100,0 %</u>	<u>100,0 %</u>



958990022 Mibau Stema Norge AS for 01.01.2024-31.12

Final Audit Report

2025-05-14

Created:	2025-05-06
By:	Kerstin Nes (kerstin.nes@heidelbergmaterials.com)
Status:	Signed
Transaction ID:	CBJCHBCAABAAXsqZimGA_XliVijRiPyAkBPG8Bau1bax

"958990022 Mibau Stema Norge AS for 01.01.2024-31.12" History
















- Document created by Kerstin Nes (kerstin.nes@heidelbergmaterials.com)
2025-05-06 - 9:26:41 AM GMT- IP address: 147.161.189.89
- Document emailed to giv.brantenberg@heidelbergcement.com for signature
2025-05-06 - 9:31:16 AM GMT
- Document emailed to claus.boisen@mibau-stema.com for signature
2025-05-06 - 9:31:16 AM GMT
- Document emailed to ulrika.hjelmqvist@heidelbergmaterials.com for signature
2025-05-06 - 9:31:16 AM GMT
- Document emailed to Ståle Østerhus (stale.osterhus@mibau-stema.no) for signature
2025-05-06 - 9:31:17 AM GMT
- Document emailed to thea.stene@heidelbergmaterials.com for signature
2025-05-06 - 9:31:17 AM GMT
- Document emailed to martin.rapp@heidelbergcement.com for signature
2025-05-06 - 9:31:17 AM GMT
- Document emailed to olav.berge@mibau-stema.no for signature
2025-05-06 - 9:31:17 AM GMT
- Document emailed to htv@norsk-stein.no for signature
2025-05-06 - 9:31:18 AM GMT
- Document emailed to arild.rosland@norsk-stein.no for signature
2025-05-06 - 9:31:18 AM GMT



Heidelberg
Materials

Powered by
Adobe
Acrobat Sign




-  Document emailed to torhelge@mibau-stema.no for signature
2025-05-06 - 9:31:18 AM GMT
-  Email viewed by ulrika.hjelmqvist@heidelbergmaterials.com
2025-05-06 - 9:32:06 AM GMT- IP address: 104.47.51.254
-  Signer ulrika.hjelmqvist@heidelbergmaterials.com entered name at signing as Ulrika Hjelmqvist
2025-05-06 - 9:38:06 AM GMT- IP address: 147.161.189.113
-  Ulrika Hjelmqvist (ulrika.hjelmqvist@heidelbergmaterials.com) has agreed to the terms of use and to do business electronically with Heidelberg Materials
2025-05-06 - 9:38:08 AM GMT- IP address: 147.161.189.113
-  Document e-signed by Ulrika Hjelmqvist (ulrika.hjelmqvist@heidelbergmaterials.com)
Signature Date: 2025-05-06 - 9:38:08 AM GMT - Time Source: server- IP address: 147.161.189.113
-  Email viewed by torhelge@mibau-stema.no
2025-05-06 - 9:41:17 AM GMT- IP address: 104.47.51.190
-  Email viewed by claus.boisen@mibau-stema.com
2025-05-06 - 9:42:15 AM GMT- IP address: 104.47.51.190
-  Signer claus.boisen@mibau-stema.com entered name at signing as Claus Boisen
2025-05-06 - 9:45:11 AM GMT- IP address: 128.77.210.98
-  Claus Boisen (claus.boisen@mibau-stema.com) has agreed to the terms of use and to do business electronically with Heidelberg Materials
2025-05-06 - 9:45:13 AM GMT- IP address: 128.77.210.98
-  Document e-signed by Claus Boisen (claus.boisen@mibau-stema.com)
Signature Date: 2025-05-06 - 9:45:13 AM GMT - Time Source: server- IP address: 128.77.210.98
-  Email viewed by martin.rapp@heidelbergcement.com
2025-05-06 - 10:08:04 AM GMT- IP address: 104.47.51.190
-  Email viewed by giv.brantenberg@heidelbergcement.com
2025-05-06 - 10:08:28 AM GMT- IP address: 104.47.30.126
-  Signer giv.brantenberg@heidelbergcement.com entered name at signing as Giv K. Brantenberg
2025-05-06 - 10:08:51 AM GMT- IP address: 165.225.195.127
-  Giv K. Brantenberg (giv.brantenberg@heidelbergcement.com) has agreed to the terms of use and to do business electronically with Heidelberg Materials
2025-05-06 - 10:08:53 AM GMT- IP address: 165.225.195.127
-  Document e-signed by Giv K. Brantenberg (giv.brantenberg@heidelbergcement.com)
Signature Date: 2025-05-06 - 10:08:53 AM GMT - Time Source: server- IP address: 165.225.195.127



**Heidelberg
Materials**

Powered by
**Adobe
Acrobat Sign**




 Email viewed by htv@norsk-stein.no

2025-05-06 - 10:14:36 AM GMT- IP address: 104.47.51.190

 Signer htv@norsk-stein.no entered name at signing as Stian Ollila


2025-05-06 - 10:18:16 AM GMT- IP address: 147.161.147.74

 Stian Ollila (htv@norsk-stein.no) has agreed to the terms of use and to do business electronically with Heidelberg Materials

2025-05-06 - 10:18:18 AM GMT- IP address: 147.161.147.74

 Document e-signed by Stian Ollila (htv@norsk-stein.no)


Signature Date: 2025-05-06 - 10:18:18 AM GMT - Time Source: server- IP address: 147.161.147.74

 Email viewed by olav.berge@mibau-stema.no


2025-05-06 - 10:22:06 AM GMT- IP address: 104.47.30.126

 Signer olav.berge@mibau-stema.no entered name at signing as Olav Bakka Berge


2025-05-06 - 10:27:47 AM GMT- IP address: 147.161.147.87

 Olav Bakka Berge (olav.berge@mibau-stema.no) has agreed to the terms of use and to do business electronically with Heidelberg Materials


2025-05-06 - 10:27:49 AM GMT- IP address: 147.161.147.87

 Document e-signed by Olav Bakka Berge (olav.berge@mibau-stema.no)

Signature Date: 2025-05-06 - 10:27:49 AM GMT - Time Source: server- IP address: 147.161.147.87

 Email viewed by Ståle Østerhus (stale.osterhus@mibau-stema.no)

2025-05-06 - 10:46:11 AM GMT- IP address: 104.47.51.190

 Ståle Østerhus (stale.osterhus@mibau-stema.no) has agreed to the terms of use and to do business electronically with Heidelberg Materials


2025-05-06 - 10:46:55 AM GMT- IP address: 147.161.147.79

 Document e-signed by Ståle Østerhus (stale.osterhus@mibau-stema.no)

Signature Date: 2025-05-06 - 10:46:55 AM GMT - Time Source: server- IP address: 147.161.147.79

 Signer torhelge@mibau-stema.no entered name at signing as Tor Helge Hilmarsen

2025-05-06 - 12:04:59 PM GMT- IP address: 147.161.147.89

 Tor Helge Hilmarsen (torhelge@mibau-stema.no) has agreed to the terms of use and to do business electronically with Heidelberg Materials

2025-05-06 - 12:05:01 PM GMT- IP address: 147.161.147.89


 Document e-signed by Tor Helge Hilmarsen (torhelge@mibau-stema.no)


Signature Date: 2025-05-06 - 12:05:01 PM GMT - Time Source: server- IP address: 147.161.147.89





Powered by
Adobe
Acrobat Sign





-  Email viewed by thea.stene@heidelbergmaterials.com
2025-05-06 - 1:39:50 PM GMT- IP address: 104.47.30.126


-  Signer thea.stene@heidelbergmaterials.com entered name at signing as Thea Stene
2025-05-06 - 1:42:27 PM GMT- IP address: 147.161.147.117


-  Thea Stene (thea.stene@heidelbergmaterials.com) has agreed to the terms of use and to do business electronically with Heidelberg Materials
2025-05-06 - 1:42:29 PM GMT- IP address: 147.161.147.117


-  Document e-signed by Thea Stene (thea.stene@heidelbergmaterials.com)
Signature Date: 2025-05-06 - 1:42:29 PM GMT - Time Source: server- IP address: 147.161.147.117


-  Email viewed by martin.rapp@heidelbergcement.com
2025-05-07 - 7:48:09 PM GMT- IP address: 80.187.81.131


-  Email viewed by arild.rosland@norsk-stein.no
2025-05-07 - 7:52:14 PM GMT- IP address: 77.16.69.238


-  Signer martin.rapp@heidelbergcement.com entered name at signing as Martin Rapp
2025-05-07 - 7:57:37 PM GMT- IP address: 165.225.194.213


-  Martin Rapp (martin.rapp@heidelbergcement.com) has agreed to the terms of use and to do business electronically with Heidelberg Materials
2025-05-07 - 7:57:39 PM GMT- IP address: 165.225.194.213


-  Document e-signed by Martin Rapp (martin.rapp@heidelbergcement.com)
Signature Date: 2025-05-07 - 7:57:39 PM GMT - Time Source: server- IP address: 165.225.194.213

-  Kerstin Nes (kerstin.nes@heidelbergmaterials.com) added alternate signer arild.rosland@mibau-stema.no. The original signer arild.rosland@norsk-stein.no can still sign.
2025-05-14 - 6:46:39 AM GMT- IP address: 147.161.189.89

-  Document emailed to arild.rosland@mibau-stema.no for signature
2025-05-14 - 6:46:40 AM GMT

-  Email viewed by arild.rosland@mibau-stema.no
2025-05-14 - 10:51:16 AM GMT- IP address: 77.16.69.238

-  Signer arild.rosland@mibau-stema.no entered name at signing as Arild Rosland
2025-05-14 - 10:58:05 AM GMT- IP address: 77.16.69.238


-  Arild Rosland (arild.rosland@mibau-stema.no) has agreed to the terms of use and to do business electronically with Heidelberg Materials
2025-05-14 - 10:58:08 AM GMT- IP address: 77.16.69.238




**Heidelberg
Materials**

Powered by
**Adobe
Acrobat Sign**



 Document e-signed by Arild Rosland (arild.rosland@mibau-stema.no)
Signature Date: 2025-05-14 - 10:58:08 AM GMT - Time Source: server- IP address: 77.16.69.238

 Agreement completed.
2025-05-14 - 10:58:08 AM GMT



Powered by
Adobe
Acrobat Sign



Mibau Stema Norge AS

Noter til regnskapet for 2024

Beløp TNOK

Note 1 - Regnskapsprinsipper

Årsregnskapet er satt opp i samsvar med regnskapslovens bestemmelser og god regnskapsskikk.

Valuta

Transaksjoner i utenlandsk valuta omregnes til kursen på transaksjonstidspunktet. Pengeposter i utenlandsk valuta er vurdert etter balansedagens kurs. Valutakursendringer resultatføres løpende i regnskapsperioden. Valutagevinst og -tap presenteres som finansposter.

Inntektsførings og kostnadsføringstidspunkt

Inntekt resultatføres som hovedregel når den er opptjent. Inntekter fra salg av varer resultatføres når levering har funnet sted og risiko er overført. Utgiftene sammenstilles med og kostnadsføres samtidig med de inntektene utgiftene kan henføres til. Utgifter som ikke kan henføres direkte til inntekter, kostnadsføres når de påløper.

Skatt

Skattekostnaden i resultatregnskapet består av betalbar skatt og endring i utsatt skatt. Utsatt skatt er beregnet med 22% på grunnlag av de midlertidige forskjeller som eksisterer mellom regnskapsmessige og skattemessige verdier, samt skattemessig underskudd til fremføring ved utgangen av regnskapsåret. Skatteøkende og skattereduserende midlertidige forskjeller som reverserer eller kan reversere i samme periode er utlignet og nettoført. Netto utsatt skattefordel balanseføres i den grad det er sannsynlig at denne kan bli nyttegjort.

Betalbar skatt og utsatt skatt er regnskapsført direkte mot egenkapitalen i den grad skattepostene relaterer seg til egenkapitaltransaksjoner.

Klassifisering og vurdering av balanseposter

Omløpsmidler og kortsiktig gjeld omfatter poster som forfaller til betaling innen ett år etter balansedagen, samt poster som knytter seg til varekretsløpet. Øvrige poster er klassifisert som anleggsmiddel/langsiktig gjeld.

Omløpsmidler vurderes til laveste av anskaffelseskost og virkelig verdi. Kortsiktig gjeld balanseføres til nominelt beløp på etableringstidspunktet.

Anleggsmidler vurderes til anskaffelseskost, men nedskrives til virkelig verdi ved verdifall som ikke forventes å være forbigående. Anleggsmidler med begrenset økonomisk levetid avskrives planmessig. Langsiktig gjeld balanseføres til nominelt beløp på etableringstidspunktet.

Varige driftsmidler

Varige driftsmidler balanseføres og avskrives over driftsmidlets forventede økonomiske levetid. Direkte vedlikehold av driftsmidler kostnadsføres løpende under driftskostnader, mens påkostninger eller forbedringer tillegges driftsmidlets kostpris og avskrives i takt med driftsmidlet. Dersom gjenvinnbart beløp av driftsmiddelet er lavere enn balanseført verdi foretas nedskrivning til gjenvinnbart beløp. Gjenvinnbart beløp er det høyeste av netto salgsverdi og verdi i bruk. Verdi i bruk er nåverdien av de fremtidige kontantstrømmene som eiendelen vil generere.

Varebeholdninger

Lager av innkjøpte varer er verdsatt til laveste av anskaffelseskost og virkelig verdi. Anskaffelseskost tilordnes ved bruk av FIFO metoden. Vareuttak på reservedelslager tilordnes ved bruk av gjennomsnittlig pris metoden. Egentilvirkede ferdigvarer og varer under tilvirkning er vurdert til full tilvirkningskost.



Mibau Stema Norge AS

Noter til regnskapet for 2024

Beløp TNOK

Lager av reservedeler er verdsatt til det laveste av anskaffelseskost og virkelig verdi. Det foretas her en nedskrivning for påregnelig ukurans. Prinsippet for beregning av denne ukuransavsetningen er historisk nivå av skrotede varer. Det gjøres derfor en generell prosentvis avsetning som skal gjenspeile den virkelige verdien. Segmentering av reservedelsbeholdningen gjøres når dette er hensiktsmessig, slik at denne prosentsetningen kan fastsettes mest mulig presist for hvert segment.

Fordringer

Kundefordringer og andre fordringer er oppført i balansen til pålydende etter fradrag for avsetning til forventet tap. Avsetning til tap gjøres på grunnlag av individuelle vurderinger av de enkelte fordringene. I tillegg gjøres det for øvrige kundefordringer en uspesifisert avsetning for å dekke antatt tap på krav.

Leasing

En leieavtale er klassifisert som finansiell eller operasjonell i samsvar med avtalens reelle innhold. Dersom det vesentligste av økonomisk risiko og kontroll knyttet til det underliggende leieobjektet er gatt over på selskapet, klassifiseres leieavtalen som finansiell, og eiendeler og forpliktelse balanseføres. Det vil si at leieavtalen regnskapsmessig blir behandlet som selskapet har kjøpt en eiendel finansiert ved lån som forrentes og tilbakebetales gjennom betaling av leie. Andre leieavtaler klassifiseres som operasjonelle. Kostnader knyttet til operasjonell leasing kostnadsføres i tilhørende periode.

Pensjoner

Som erstatning for den gamle AFP-ordningen er det etablert en ny AFP-ordning. Den nye AFP-ordningen er, i motsetning til den gamle, ikke en førtidspensjonsordning, men en ordning som gir et livslangt tillegg på den ordinære pensjonen. De ansatte kan velge å ta ut den nye AFP-ordningen fra og med fylte 62 år, også ved siden av å stå i jobb, og den gir ytterligere opptjening ved arbeid fram til 67 år. Den nye AFP-ordningen er en ytelsesbasert flerforetakspensjonsordning, og finansieres gjennom premier som fastsettes som en prosent av lønn. Foreløpig foreligger ingen pålitelig måling og allokering av forpliktelse og midler i ordningen. Regnskapsmessig blir ordningen behandlet som en innskuddsbasert pensjonsordning hvor premiebetaling kostnadsføres løpende, og ingen avsetninger foretas i regnskapet. Pensjonspremie i den nye ordningen har blitt kostnadsført fra og med 2011. Det er ikke fondsoppbygging i ordningen og det forventes at premienivået vil øke for de kommende årene.

Kontantstrømoppstilling

Kontantstrømoppstillingen er utarbeidet etter den indirekte metode. Det innebærer at en i analysen tar utgangspunkt i selskapets årsresultat for å kunne presentere kontaktstrømmer tilført fra henholdsvis ordinær drift, investeringsaktiviteter og finansieringsaktiviteter. Kontanter og kontantekvivalenter omfatter kontanter, bankinnskudd og andre kortsiktige, likvide plasseringer.

Note 2 - Transaksjoner med nærstående parter

<i>Salg av varer:</i>	2024	2023
- Andre konsernselskap	1 341 368	1 245 634
<i>Kjøp av tjenester:</i>		
- Morselskap	0	-6
- Andre konsernselskap	-8 749	-7 561
	<u>-8 749</u>	<u>-7 561</u>

Ytelser til ledende ansatte er omtalt i note 4, og mellomværende med konsernselskaper er omtalt i note 14.



Mibau Stema Norge AS

Noter til regnskapet for 2024

Beløp TNOK

Note 3 - Salgsinntekter

	2024	2023
<i>Geografisk fordeling</i>		
Danmark	1 389 883	1 178 339
Norge	112 666	59 345
Litauen	8 987	0
Latvia	6 796	10 366
Estland	2 645	12 099
Øvrigt	554	40
	<u>1 521 531</u>	<u>1 260 189</u>

Salgsinntektene relaterer seg i hovedsak til leveranser for morselskapet Mibau Stema Danmark AS til levering på det europeiske markedet.

Andre driftsinntekter gjelder i hovedsak salg av driftsmidler.



Mibau Stema Norge AS

Noter til regnskapet for 2024

Beløp TNOK

Note 4 - Lønnskostnader, antall ansatte, lån til ansatte og godtgjørelse til revisor

<i>Lønnskostnader</i>	2024	2023
Lønninger	276 753	242 946
Arbeidsgiveravgift	32 227	27 815
Pensjonskostnader	21 958	17 519
Andre ytelser	-766	1 797
Styrehonorarer	96	88
Sum	<u>330 269</u>	<u>290 164</u>

Gjennomsnittlig antall årsverk sysselsatt i 2024 er 332 (2023: 309).

Selskapet er pliktig til å ha tjenestepensjonsordning etter lov om obligatorisk tjenestepensjon. Selskapets pensjonsordning tilfredstiller kravene i denne loven.

Ytelser til ledende personer

	Daglig leder
Lønn	1 349
Bonuser etc	238
Annen godtgjørelse	15

Et selskap i Heidelberg Materials Group, Heidelberg Materials AG, har tegnet forsikring hos XL Insurance Company SE for Mibau Stema Norge AS styremedlemmer og daglig leder for deres mulige ansvar overfor foretaket og tredjepersoner. Forsikringsdekningen dekker ansvar opp til 15 000 000 EUR for hvert enkelt erstatningskrav og opp til 15 000 000 EUR aggregert for hvert år. Forsikringsdekningen er underlagt vilkår i forsikringsavtalen med forsikrings-selskapet.

<i>Godtgjørelse til revisor er fordelt på følgende:</i>	2024	2023
Revisjon	646	464
Andre tjenester	0	185
Sum	<u>646</u>	<u>648</u>

Beløpen er uten MVA.



Mibau Stema Norge AS

Noter til regnskapet for 2024

Beløp TNOK

Note 5 - Immaterielle eiendeler

	Uttaksrettigh.	Andre imm. eiend	Goodwill*	Sum
Anskaffelseskost pr 01.01.	15 261	858	79 599	95 718
Tilgang egenutviklede eiendeler	107	0	0	107
Ompostering	23 977	0	0	23 977
Anskaffelseskost 31.12.	39 345	858	79 599	119 802
Akk.avskrivninger 31.12.	-3 155	-858	-30 912	-34 926
Balanseført verdi pr.31.12.	36 190	0	48 687	84 877
Årets avskrivninger	-2 088	0	-6 123	-8 211
Avskrivningsplan	12 år Lineær	10 år Lineær	20 år Lineær	

Goodwill avser en fisjon-fusjon med Heidelberg Materials Tilslag Norge AS 2016. Avskrivningsplan är 20 år på grunn av forventet levetid for virksomheten som goodwillen relateras til.

Note 6 - Varige driftsmidler

	Maskiner Anlegg & Driftsløpsøre	Bygninger	Tomter	Stein- ressurs	Anlegg under utførelse	Sum
Anskaffelseskost 01.01.	1 495 750	750 723	18 119	166 444	134 581	2 565 618
Tilgang	27 530	937	486	0	371 690	400 642
Avgang	-43 033	-508	0	-6 059	0	-49 600
Ompostering	20 657	1 261	6 383	0	-52 278	-23 977
Anskaffelseskost 31.12.	1 500 904	752 413	24 988	160 385	453 993	2 892 683
Akk.avskrivning 31.12.	-1 082 900	-513 317	0	-57 115	0	-1 653 332
Akk.nedskr. 31.12.	-20 408	0	0	0	0	-20 408
Balanseført pr. 31.12.	397 596	239 096	24 988	103 270	453 993	1 218 943
Årets avskrivninger	-128 303	-43 214	0	-12 669	0	-184 186
Økonomisk levetid	7-25 år	10-20 år	Ikke aktuelt	Etter uttak	Ikke aktuelt	
Avskrivningsplan	Lineær	Lineær				

Totale leiebetalinger av ikke balanseførte driftsmidler beløper seg til TNOK 27 239 i 2024. Total årlig leie for operasjonell leasing i 2024 var TNOK 16 193.

Årlig leie av ikke balanseførte driftsmidler

Driftsmiddel	Leieperiod	Årlig leie
Maskiner	1 - 11 år	27 329
Bygninger	10 år	6 988



Mibau Stema Norge AS

Noter til regnskapet for 2024

Beløp TNOK

Note 7 - Driftskostnader

	2024	2023
Frakt og transportkostnader	719	1 106
Energi og forbruksmaterieil	402 581	365 258
Leiekost	27 769	23 031
Reparasjon og vedlikehold bygninger/lokaler	7 903	7 653
Reparasjon og vedlikehold annet	98 545	76 448
Fremmedtjenester	17 424	15 204
IT og kontor kostnader	6 630	7 842
Forsikringer, kontigenter, avgifter og lisenser	23 481	21 642
Reise og representasjon	3 263	2 615
Salgskostnader	1 541	1 159
Andre kostnader	41 815	21 074
Sum	<u>631 671</u>	<u>543 031</u>

Note 8 - Finansiell markedsrisiko

Renterisiko

Selskapet er utsatt for renterisiko på selskapets finansiering. Selskapet har i 2024 ikke inngått rentederivater for å minimere denne risiko da største andelen av finansieringen er via konsernets cash pool ordning og andre selskaper i konsernet håndterer renterisikoen mot eksterne parter.

Valutarisiko

Utvikling i valutakursene innebærer en økonomisk risiko for selskapet, både direkte og indirekte. Inntekter og lån hovedsakelig er i EUR.

Note 9 - Finansposter

	2024	2023
<i>Finansinntekter består av følgende poster:</i>		
Valutagevinst	20 343	24 903
Annen finansinntekt	380	63
	<u>20 723</u>	<u>24 966</u>
<i>Finanskostnader består av følgende poster:</i>		
Annen rentekostnad	22 805	17 571
Omkostninger (gebyrer og kommisjoner)	106	115
Valutatap	13 472	18 824
	<u>36 383</u>	<u>36 510</u>



Mibau Stema Norge AS

Noter til regnskapet for 2024

Beløp TNOK

Note 10 - Skatt

<i>Årets skattekostnad fordeler seg på:</i>	2024	2023
Betalbar skatt	42 224	25 028
For mye (lite) avsatt tidligere år	35	-26
Endring utsatt skatt	-13 366	-20 243
Årets totale skattekostnad	<u>28 893</u>	<u>4 759</u>
<i>Beregning av årets skattegrunnlag:</i>	2024	2023
Ordinært resultat før skattekostnad	118 154	11 809
Permanente forskjeller	6 841	5 043
Endring i midlertidige forskjeller	66 879	96 913
Årets skattegrunnlag	<u>191 874</u>	<u>113 765</u>
Betalbar skatt (22%) av årets skattegrunnlag	42 224	25 028
<i>Oversikt over midlertidige forskjeller</i>	2024	2023
Driftsmidler	37 738	105 978
Varebeholdning	8 435	6 581
Finansielle instrumenter	43	-38
Gevinst- og tapskonto	-1 079	-328
Andre forskjeller	-2 190	-2 367
Sum	<u>42 947</u>	<u>109 826</u>
Andre forskjeller	<u>-48 687</u>	<u>-54 810</u>
Netto midlertidige forskjeller pr 31.12	<u>-5 740</u>	<u>55 016</u>
Utsatt skattefordel/Utsatt skatt (22%)	-1 263	12 104
<i>Oversikt over permanente forskjeller</i>	2024	2023
Ikke fradragsberettigede representasjonskostnader	65	27
Ikke fradragsberettigede kontingenter	4	4
Renter	360	0
Andre ikke fradragsberettigede kostnader	275	114
Tilbakeførte gjeldsrenter	16	0
Renteinntekt på tilbakebetalt skatt	-2	0
Andre fradrag (kultivering, Goodwill)	6 123	4 898
Sum permanente forskjeller	<u>6 841</u>	<u>5 043</u>



Mibau Stema Norge AS

Noter til regnskapet for 2024

Beløp TNOK

Forklaring til hvorfor årets skattekostnad ikke utgjør 22% av resultat før skatt

	2024
22% skatt av resultat før skatt	25 994
Permanente forskjeller (22%)	1 505
For mye (lite) avsatt tidligere år	35
Beregnet skattekostnad	<u>27 534</u>
Effektiv skattesats *)	23 %

*) Skattekostnad i forhold til resultat før skatt

Utsatt skatt TNOK 1 263 per 31. desember 2024 er beregnet med bruk av en skattesats på 22 %.

Note 11 - Egenkapital

	Aksjekapital	Overkurs	Annen egenkapital	Sum
Egenkapital 01.01.2024	487 864	296 020	128 750	912 634
Årsresultat	0	0	89 261	89 261
Andre endringer	0	0	37	37
Egenkapital 31.12.2024	<u>487 864</u>	<u>296 020</u>	<u>218 047</u>	<u>1 001 931</u>

Note 12 - Varer

	2024	2023
Råvarer og innkjøpte halvfabrikater	2 749	4 378
Varer under tilvirkning	4 540	7 131
Ferdigvarer	78 073	70 727
Reservedeler	152 332	140 610
Sum	<u>237 695</u>	<u>222 847</u>

Note 13 - Pant og garantier

Selskapet har gitt pant i enkle pengekrav til fordel for Direktoratet for mineralforvaltning. Kravet om pant er knyttet til driftskonsesjonene for å sikre midler til oppryddningstiltak. TNOK 11 490 (TNOK 10 141)

Selskapet har en bankgaranti for skattetrekkmidler på 20 000 TNOK (17 000 TNOK).



Mibau Stema Norge AS

Noter til regnskapet for 2024

Beløp TNOK

Note 14 - Mellomværende med selskap i samme konsern og tilknyttet selskap

<i>Fordringer</i>	2024	2023
Kundefordringer med selskap i samme konsern	263 069	204 884
Andre fordringer på selskap i samme konsern	3 169	3 163
Sum	<u>266 238</u>	<u>208 047</u>
<i>Gjeld</i>	2024	2023
Leverandørgjeld til selskap i samme konsern	4 347	1 996
Konsernkontoordning eiet av Heidelbergcement AG	351 205	359 829
Sum	<u>355 552</u>	<u>361 825</u>

Note 15 - Bankinnskudd

Av selskapets likvide midler er 11 490 (10 141 i fjor) bundet i andre midler. Fra og med 2017 inngår selskapet i Heidelberg Materials cashpool.

Note 16 - Aksjekapital og aksjonærinformasjon

Aksjekapitalen består av:

	Antall	Pålydende	Balanseført
Aksjeklasse A	3 230 888	151	487 864

Det er bare en aksjeklasse.

Konsernregnskap utarbejdet av Heidelberg Materials AG (org nr HRB 330082) i Heidelberg, Tyskland. Det finns på www.heidelbergmaterials.com

Oversikt over aksjonærene i selskapet pr. 31.12:

	Ordinære aksjer	A-aksjer	Eierandel	Stemmeandel
Mibau Stema Danmark A/S	0	2 568 556	79,5 %	79,5 %
Mibau Stema Group GmbH	0	662 332	20,5 %	20,5 %
Sum	<u>0</u>	<u>3 230 888</u>	<u>100,0 %</u>	<u>100,0 %</u>



Mibau Stema Norge AS

Kontantstrømoppstilling

Beløp TNOK	Note	2024	2023
Kontantstrømmer fra operasjonelle aktiviteter			
Resultat før skattekostnad		118 154	11 809
Periodens betalte skatt		-25 028	-9 698
Tap ved salg av anleggsmidler		546	18
Ordinære avskrivninger		192 917	190 202
Nedskrivning anleggsmidler		0	13 568
Endring i varelager, debitorer og kreditorer		124 271	38 203
Endring i andre tidsavgrensingsposter		524	-6 944
Netto kontantstrøm fra operasjonelle aktiviteter		<u>411 384</u>	<u>237 158</u>
Kontantstrømmer fra investeringsaktiviteter			
Netto inn/utbetalinger ved salg/kjøp av driftsmidler		<u>-401 296</u>	<u>-166 790</u>
Netto kontantstrøm fra investeringsaktiviteter		<u>-401 296</u>	<u>-166 790</u>
Kontantstrømmer fra finansieringsaktiviteter			
Endring konsernkonto ordning		<u>-8 624</u>	<u>-69 445</u>
Netto kontantstrøm fra finansieringsaktiviteter		<u>-8 624</u>	<u>-69 445</u>
Netto endring i likvider i året		1 464	923
Kontanter og bankinnskudd per 01.01		<u>10 447</u>	<u>9 524</u>
Beholdning av kontanter og bankinnskudd pr 31.12.		<u>11 911</u>	<u>10 447</u>



Mibau Stema Norge AS

Årsberetning 2024

Mibau Stema Norge AS

Adresse: Jelsavegen 512, 4234 JELSA

Org.nr: 958 990 022 MVA

Virksomhetens art

Mibau Stema Norge AS driver bergverk og videreforedling av pukk og grus på tre lokasjoner i Rogaland. Hovedkontoret er lokalisert på Jelsa i Suldal Kommune. Produksjonen er hovedsakelig eksportrettet, alt eksportrettet salg og markedsføring gjennomføres av morselskapet Mibau Stema Danmark A/S. Leveranser til innenlandsmarkedet selges via det konserntilknyttede selskapet Heidelberg Materials Tilslag Norge AS. Hovedeier Mibau Stema Danmark A/S har en velutbygd markedsorganisasjon i hele Europa med egne terminaler i sentrale havner og en flåte bestående av spesialskip for effektiv distribusjon og logistikk.

Økonomisk resultat

Driftsinntektene i 2024 ble 1 525 millioner mot 1 260 millioner i 2023. Omsetning er steget sammenlignet med 2023. Økte salgsvolymer i kombinasjon med en svak kronekurs mot Euro har bidratt positivt på omsetning. Driftsoverskuddet er p 133,8 millioner mot et overskudd p 23,4 millioner i 2023. Netto finansposter viser et negativt resultat p 15,7 millioner. Årsresultatet viser et overskudd 89,3 millioner mot et overskudd 7,1 millioner i 2023. Selskapets kontantstrøm fra drift ble positiv med 411,4 millioner, mot driftsresultat p 133,8 millioner. Forskjellen skyldes i all hovedsak endringer i varelager, avskrivninger, debitorer og kreditorer. Totalkapitalen var ved årets utgang 1 896 millioner, sammenlignet med 1 612 millioner året før. Egenkapitalen utgjør 52,9 % i 2024, sammenlignet med 56,6 % i fjor.

Likviditet

Selskapet er en del av Heidelberg Materials cashpool og har derved tilgang til både kortsiktig og langsiktig kapital.

Utsikter fremover

Det store bildet for Mibau Stema Norge er at det er positive fremtidsutsikter. Vi ser for oss økning i produksjon og salg fra våre enheter. På Tau bygger vi et nytt anlegg som vil gi en økning fra 3 millioner tonn til 5 millioner tonn produksjon hvert år. På Jelsa jobber vi med ny reguleringsplan som vil gi tilgang til stein og for flere tiår fremover.

Risiko

Mibau Stema Norge AS har valutarisiko da selskapet selger største delen av sine produkter for eksport i Euro, mens hovedparten av driftskostnadene er i NOK. Denne risikoen er imidlertid redusert ved at selskapet er en del av Heidelberg Materials cashpool. Selskapets gjeld har flytende rente til markedsmessig nivå. Endringer i rentenivået i cashpoolen vil kunne påvirke finansiell stilling.

Forsknings- og utviklingsaktiviteter

Vi jobber sammen med et eksternt selskap for utvikling av jordforbedringsprodukt basert på våre ressurser. Dette vil kunne gi opp mot 100% utnyttelse av all produsert masse på Jelsa.



Mibau Stema Norge AS

Arbeidsmiljø

Gjennomsnittlig sykefravær for Mibau Stema Norge i 2024: 6,53 % (6,84% i 2023) Selskapet er IA-bedrift og har fokus på sykefraværsoppfølging. Selskapets arbeidsmiljøgruppe har avholdt jevnlig møter, og samarbeidet med de ansattes organisasjoner har vært positivt. Det har vært 0 personskader som har medført fraværsdager i løpet av 2024.

Likestilling

Mibau Stema Norge ønsker mangfold blant ansatte av kulturell bakgrunn, kjønn og alder. Begge kjønn skal ha like muligheter til alle typer stillinger i firmaet. Mibau Stema Norge har kvinner på alle nivåer i organisasjonen, både operatører, skiftformann, ledere og støttefunksjoner. Det er fokus på å legge til rette for at kvinner skal kunne inneha jobber som tradisjonelt har vært besatt av menn. Kvinne andelen utgjør 15,3 % av de ansatte (totalt 52 kvinner av 340 årsverk ved årsslutt).

Arbeidsgiver plikter å arbeide aktivt, målrettet og planmessig for å fremme likestilling, hindre diskriminering og søke å hindre trakassering, seksuell trakassering og kjønnsbasert vold. For å ivareta dette skal arbeidsgiver blant annet undersøke og analysere risikoer for diskriminering og iverksette hensiktsmessige tiltak. Arbeidsgiver skal videre redegjøre for den faktiske tilstanden når det gjelder kjønnslikestilling i virksomheten samt hva som gjøres for å oppfylle aktivitetsplikten. Jfr. Likestillings- og diskrimineringsloven §§ 26, 26a og 26b.

Mibau Stema Norge likestillingsredegjørelse følger som vedlegg til årsrapporten.

<https://app.equalitycheck.com/en/public/arp/2024/5bd1a58a-d6fd-45f2-8339-9128c8a0608e>

Diskriminering

Oppfølging av form let i diskriminerings- og tilgjengelighetsloven inngår som en del av det løpende HR-arbeidet.

Selskapet legger til rette for sikre deltakelse av personer med nedsatt funksjonsevne. Selskapet sysselsetter personer med nedsatt funksjonsevne i flere av dets virkeområder.

Ytre miljø

Utslipp av støv til luft er en utfordring for selskapet, og selskapet arbeider systematisk og kontinuerlig med redusere belastningen på det ytre miljø!. Tiltak for redusere støv inkluderer, at når det er tørt, vannes områdene i bruddet før sprengning og veiene i bruddet. Bedriften har hatt formell utslippstillatelse i 2024. Det er en industri forbundet med utslipp, men konsernet arbeider aktivt med karbonfangst og andre konkrete tiltak for det grønne skiftet.

Åpenhetsloven, redegjørelse om aktsomhetsvurderinger

Redegjørelsen for våre aktsomhetsvurderinger vil bli publisert på www.mibau-stema.no/sustainability før 30. Juni 2025. Vi viser til tidligere utstedt redegjørelse juni 2024, tilgjengelig på vår hjemmeside.

Vurdering

Etter styrets oppfatning gir det fremlagte resultatregnskap og balanse med tilhørende noter et rettvise bilde oversikt over utviklingen og resultatet av den regnskapspliktige virksomhet og det stilling i år 2024.

Årsregnskapet er avgitt under forutsetning om fortsatt drift, styret bekrefter at den er til stede.

Utover det som fremgår av regnskapet og denne beretningen, kjenner ikke styret til andre forhold



Mibau Stema Norge AS

vedrørende avsetning og prisutvikling for selskapets produkter som har interesse for bedømme selskapets risikoen og usikkerhetsfaktorer.



Mibau Stema Norge AS

Overskuddet i Mibau Stema Norge AS på 89 261 tusen kroner foreslås disponert som følger:

Til annen egenkapital: 89 261 tusen kroner

Jelsa, .
Styret for Mibau Stema Norge AS

Giv Kouzekanani Brantenberg
Styreleder

Claus Boisen
Styremedlem

Ulrika Hjelmqvist
Styremedlem

Ståle Østerhus
Styremedlem

Thea Stene
Styremedlem

Martin Rapp
Styremedlem

Olav Bakka Berge
Styremedlem

Stian Ollila
Styremedlem

Arild Rosland
Styremedlem

Tor Helge Helmarsen
Daglig leder



Til generalforsamlingen i Mibau Stema Norge AS

Uavhengig revisors beretning

Konklusjon

Vi har revidert årsregnskapet for Mibau Stema Norge AS som består av balanse per 31. desember 2024, resultatregnskap og kontantstrømoppstilling for regnskapsåret avsluttet per denne datoen og noter til årsregnskapet, herunder et sammendrag av viktige regnskapsprinsipper.

Etter vår mening oppfyller årsregnskapet gjeldende lovkrav, og gir årsregnskapet et rettviseende bilde av selskapets finansielle stilling per 31. desember 2024, og av dets resultater og kontantstrømmer for regnskapsåret avsluttet per denne datoen i samsvar med regnskapslovens regler og god regnskapsskikk i Norge.

Grunnlag for konklusjonen

Vi har gjennomført revisjonen i samsvar med International Standards on Auditing (ISA-ene). Våre oppgaver og plikter i henhold til disse standardene er beskrevet nedenfor under *Revisors oppgaver og plikter ved revisjonen av årsregnskapet*. Vi er uavhengige av selskapet i samsvar med kravene i relevante lover og forskrifter i Norge og International Code of Ethics for Professional Accountants (inkludert internasjonale uavhengighetsstandarder) utstedt av International Ethics Standards Board for Accountants (IESBA-reglene), og vi har overholdt våre øvrige etiske forpliktelser i samsvar med disse kravene. Innhentet revisjonsbevis er etter vår vurdering tilstrekkelig og hensiktsmessig som grunnlag for vår konklusjon.

Øvrig informasjon

Styret og daglig leder (ledelsen) er ansvarlige for informasjonen i årsberetningen. Øvrig informasjon omfatter informasjon i årsrapporten bortsett fra årsregnskapet og den tilhørende revisjonsberetningen. Vår konklusjon om årsregnskapet ovenfor dekker ikke informasjonen i årsberetningen.

I forbindelse med revisjonen av årsregnskapet er det vår oppgave å lese årsberetningen. Formålet er å vurdere hvorvidt det foreligger vesentlig inkonsistens mellom årsberetningen og årsregnskapet og den kunnskap vi har opparbeidet oss under revisjonen av årsregnskapet, eller hvorvidt informasjon i årsberetningen ellers fremstår som vesentlig feil. Vi har plikt til å rapportere dersom årsberetningen fremstår som vesentlig feil. Vi har ingenting å rapportere i så henseende.

Basert på kunnskapen vi har opparbeidet oss i revisjonen, mener vi at årsberetningen

- er konsistent med årsregnskapet og
- inneholder de opplysninger som skal gis i henhold til gjeldende lovkrav.

Ledelsens ansvar for årsregnskapet

Ledelsen er ansvarlig for å utarbeide årsregnskapet og for at det gir et rettviseende bilde i samsvar med regnskapslovens regler og god regnskapsskikk i Norge. Ledelsen er også ansvarlig for slik internkontroll som den finner nødvendig for å kunne utarbeide et årsregnskap som ikke inneholder vesentlig feilinformasjon, verken som følge av misligheter eller utilsiktede feil.

Ved utarbeidelsen av årsregnskapet må ledelsen ta standpunkt til selskapets evne til fortsatt drift og opplyse om forhold av betydning for fortsatt drift. Forutsetningen om fortsatt drift skal legges til grunn for årsregnskapet så lenge det ikke er sannsynlig at virksomheten vil bli avvirket.

PricewaterhouseCoopers AS, Strømsø Torg 9, Postboks 2078 Strømsø, NO-3003 Drammen
T: 02316, org. no.: 987 009 713 MVA, www.pwc.no
Statsautoriserte revisorer, medlemmer av Den norske Revisorforening og autorisert regnskapsførerselskap



Revisors oppgaver og plikter ved revisjonen av årsregnskapet

Vårt mål er å oppnå betryggende sikkerhet for at årsregnskapet som helhet ikke inneholder vesentlig feilinformasjon, verken som følge av misligheter eller utilsiktede feil, og å avgi en revisjonsberetning som inneholder vår konklusjon. Betryggende sikkerhet er en høy grad av sikkerhet, men ingen garanti for at en revisjon utført i samsvar med ISA-ene, alltid vil avdekke vesentlig feilinformasjon. Feilinformasjon kan oppstå som følge av misligheter eller utilsiktede feil. Feilinformasjon er å anse som vesentlig dersom den enkeltvis eller samlet med rimelighet kan forventes å påvirke de økonomiske beslutningene som brukerne foretar på grunnlag av årsregnskapet. For videre beskrivelse av revisors oppgaver og plikter vises det til: <https://revisorforeningen.no/revisjonsberetninger>

Drammen, 5. mai 2025
PricewaterhouseCoopers AS

Gorm F. Nymark
Statsautorisert revisor
(elektronisk signert)



 Securely signed with Brevio

Revisjonsberetning 2024

Signers:

Name	Method	Date
Nymark, Gorm Frode	BANKID	2025-06-09 20:53

This document package contains:

- Closing page (this page)
- The original document(s)
- The electronic signatures. These are not visible in the document, but are electronically integrated.



This file is sealed with a digital signature.
The seal is a guarantee for the authenticity
of the document.