



ÅRSREGNSKAPET FOR REGNSKAPSÅRET 2020 - GENERELL INFORMASJON

Enheten

Organisasjonsnummer: 988 896 403
Organisasjonsform: Aksjeselskap
Foretaksnavn: UTKILEN HOLDING AS
Forretningsadresse: Strandgaten 197
5004 BERGEN

Regnskapsår

Årsregnskapets periode: 01.01.2020 - 31.12.2020

Konsern

Mørselskap i konsern: Ja
Konsernregnskap lagt ved: Ja

Regnskapsregler

Regler for små foretak benyttet: Nei
Benyttet ved utarbeidelsen av årsregnskapet til selskapet: Regnskapslovens alminnelige regler
Benyttet ved utarbeidelsen av årsregnskapet til konsernet: Regnskapslovens alminnelige regler

Årsregnskapet fastsatt av kompetent organ

Bekreftet av representant for selskapet: Arne Espen Bjelland
Dato for fastsettelse av årsregnskapet: 16.06.2021

Grunnlag for avgivelse

År 2020: Årsregnskapet er elektronisk innlevert
År 2019: Tall er hentet fra elektronisk innlevert årsregnskap fra 2020

Det er ikke krav til at årsregnskapet m.v. som sendes til Regnskapsregisteret er undertegnet. Kontrollen på at dette er utført ligger hos revisor/enhetens øverste organ. Sikkerheten ivaretas ved at innsender har rolle/rettighet for innsending av årsregnskapet via Altinn, og ved at det bekreftes at årsregnskapet er fastsatt av kompetent organ.

Brønnøysundregistrene, 07.09.2021



Resultatregnskap

Beløp i: NOK	Note	2020	2019
RESULTATREGNSKAP			
Kostnader			
Annen driftskostnad	3	618 252	306 126
Sum kostnader		618 252	306 126
Driftsresultat		-618 252	-306 126
Finansinntekter og finanskostnader			
Renteinntekt fra foretak i samme konsern		228 367	321 320
Annen renteinntekt		1 360 189	1 275 076
Annen finansinntekt		5 522 143	971 148
Verdiøkning andre finansielle instrumenter vurdert til virkelig verdi		10 990 241	13 029 448
Sum finansinntekter		18 100 940	15 596 992
Rentekostnad til foretak i samme konsern		1 878	15 539
Annen rentekostnad		1 220 373	1 978 553
Annen finanskostnad		2 699 380	581 555
Sum finanskostnader		3 921 631	2 575 647
Netto finans		14 179 309	13 021 345
Ordinært resultat før skattekostnad		13 561 057	12 715 219
Skattekostnad på ordinært resultat	7	1 493 276	
Ordinært resultat etter skattekostnad		12 067 781	12 715 219
Årsresultat		12 067 781	12 715 219



Balanse

Beløp i: NOK	Note	2020	2019
BALANSE - EIENDELER			
Anleggsmidler			
Immaterielle eiendeler			
Finansielle anleggsmidler			
Investering i datterselskap	1	513 269 122	464 067 421
Lån til foretak i samme konsern	2	6 600 000	8 250 000
Andre fordringer		990 142	9 293 827
Sum finansielle anleggsmidler		520 859 264	481 611 248
Sum anleggsmidler		520 859 264	481 611 248
Omløpsmidler			
Varer			
Fordringer			
Andre fordringer		17 816	1 282
Konsernfordringer		1 471 110	167 381
Sum fordringer		1 488 926	168 663
Investeringer			
Andre markedsbaserte finansielle instrumenter	4	198 412 656	225 118 448
Sum investeringer		198 412 656	225 118 448
Bankinnskudd, kontanter og lignende			
Bankinnskudd, kontanter og lignende		5 333 257	9 854 328
Sum bankinnskudd, kontanter og lignende		5 333 257	9 854 328
Sum omløpsmidler		205 234 839	235 141 439
SUM EIENDELER		726 094 103	716 752 687

BALANSE - EGENKAPITAL OG GJELD

Egenkapital



Balanse

Beløp i: NOK	Note	2020	2019
Innskutt egenkapital			
Selskapskapital	5,6	50 000 000	50 000 000
Overkurs	5	102 099 176	102 099 176
Sum innskutt egenkapital		152 099 176	152 099 176
Opptjent egenkapital			
Annen egenkapital	5	445 044 755	432 976 974
Sum opptjent egenkapital		445 044 755	432 976 974
Sum egenkapital		597 143 931	585 076 150
Gjeld			
Langsiktig gjeld			
Utsatt skatt	7	1 493 276	
Sum avsetninger for forpliktelser		1 493 276	
Annen langsiktig gjeld			
Øvrig langsiktig gjeld		127 166 517	131 470 894
Sum annen langsiktig gjeld		127 166 517	131 470 894
Sum langsiktig gjeld		128 659 793	131 470 894
Kortsiktig gjeld			
Leverandørgjeld		72 818	35 190
Betalbar skatt	7	0	0
Kortsiktig konserngjeld		217 561	170 453
Sum kortsiktig gjeld		290 379	205 643
Sum gjeld		128 950 172	131 676 537
SUM EGENKAPITAL OG GJELD		726 094 103	716 752 687



Konsernets resultatregnskap

Beløp i: EUR	Note	2020	2019
RESULTATREGNSKAP			
Inntekter			
Annen driftsinntekt	2	85 135 068	78 692 184
Sum inntekter		85 135 068	78 692 184
Kostnader			
Lønnskostnad	5	29 278 225	28 093 184
Avskrivning på varige driftsmidler og immaterielle eiendeler	7	16 538 845	13 976 278
Annen driftskostnad	2	20 186 365	18 194 811
Sum kostnader		66 003 435	60 264 273
Driftsresultat		19 131 633	18 427 911
Finansinntekter og finanskostnader			
Inntekt på investering i datterselskap og tilknyttet selskap	9	2 131 370	3 439 165
Annen renteinntekt		136 429	212 420
Annen finansinntekt		771 083	1 315 329
Verdiøkning andre finansielle instrumenter vurdert til virkelig verdi		1 025 269	1 322 877
Sum finansinntekter		4 064 151	6 289 791
Annen rentekostnad		5 073 528	5 139 552
Annen finanskostnad		1 800 613	190 537
Sum finanskostnader		6 874 141	5 330 089
Netto finans		-2 809 990	959 702
Ordinært resultat før skattekostnad		16 321 643	19 387 613
Skattekostnad på ordinært resultat		970 292	623 073
Ordinært resultat etter skattekostnad		15 351 351	18 764 540
Årsresultat		15 351 351	18 764 540
Minoritetsinteresser		1 766 536	2 396 141
Årsresultat etter minoritetsinteresser		13 584 815	16 368 399



Konsernets balanse

Beløp i: EUR	Note	2020	2019
BALANSE - EIENDELER			
Anleggsmidler			
Immaterielle eiendeler			
Pensjonsmidler			663 247
Sum immaterielle eiendeler			663 247
Varige driftsmidler			
Tomter, bygninger og annen fast eiendom	7	7 336 035	9 327 630
Skip, rigger, fly og lignende	3,7	249 535 098	241 617 925
Driftsløsøre, inventar, verktøy, kontormaskiner og lignende	7	93 938	124 656
Sum varige driftsmidler		256 965 071	251 070 211
Finansielle anleggsmidler			
Investeringer i tilknyttet selskap	9	27 443 948	33 128 712
Lån til tilknyttet selskap og felles kontrollert virksomhet		2 388	2 535
Andre fordringer		1 081 896	1 039 868
Sum finansielle anleggsmidler		28 528 232	34 171 115
Sum anleggsmidler		285 493 303	285 904 573
Omløpsmidler			
Varer			
Bunkersbeholdning	8	999 734	1 558 320
Sum varer		999 734	1 558 320
Fordringer			
Kundefordringer		5 861 029	7 336 964
Andre fordringer		2 581 700	2 577 523
Sum fordringer		8 442 729	9 914 487
Investeringer			
Andre markedsbaserte finansielle instrumenter	4	18 950 027	22 822 690
Sum investeringer		18 950 027	22 822 690
Bankinnskudd, kontanter og lignende			
Bankinnskudd, kontanter og lignende	15	34 478 758	14 044 080



Konsernets balanse

Beløp i: EUR	Note	2020	2019
Sum bankinnskudd, kontanter og lignende		34 478 758	14 044 080
Sum omløpsmidler		62 871 248	48 339 577
SUM EIENDELER		348 364 551	334 244 150
BALANSE - EGENKAPITAL OG GJELD			
Egenkapital			
Innskutt egenkapital			
Selskapskapital	13,14	5 174 003	5 174 003
Overkurs	13	15 544 851	15 544 851
Sum innskutt egenkapital		20 718 854	20 718 854
Opptjent egenkapital			
Annen egenkapital	13	135 198 989	121 973 385
Minoritetsinteresser	13	10 260 333	18 129 573
Sum opptjent egenkapital		145 459 322	140 102 958
Sum egenkapital		166 178 176	160 821 812
Gjeld			
Langsiktig gjeld			
Utsatt skatt		990 271	1 016 449
Sum avsetninger for forpliktelser		990 271	1 016 449
Annen langsiktig gjeld			
Gjeld til kredittinstitusjoner		158 523 129	148 856 276
Øvrig langsiktig gjeld		12 145 440	13 328 625
Sum annen langsiktig gjeld		170 668 569	162 184 901
Sum langsiktig gjeld		171 658 840	163 201 350
Kortsiktig gjeld			
Leverandørgjeld		3 899 396	5 051 188
Betalbar skatt	18	997 396	616 417
Skyldige offentlige avgifter		349 582	384 445
Utbytte		614 157	610 828



Konsernets balanse

Beløp i: EUR	Note	2020	2019
Annen kortsiktig gjeld		4 667 004	3 558 109
Sum kortsiktig gjeld		10 527 535	10 220 987
Sum gjeld		182 186 375	173 422 337
SUM EGENKAPITAL OG GJELD		348 364 551	334 244 149



Utkilen Holding AS

Konsern - Group

Regnskap pr. 31.12.2020

Financial Statements as at 31.12.2020

Foretaksnr. 988 896 403

Enterprise No. 988 896 403



Utkilen Holding AS - Konsern

Styrets årsberetning for 2020

Virksomhetens art

Utkilen Holding AS eier 100% av aksjene i Utkilen AS som er investert, direkte eller indirekte, innenfor kjemikalietankskip i størrelsen opptil ca. 20.000 dwt. Kjerneflåten beskjeftiges i all hovedsak i Nord-Europa og Østersjøen. I 2017 kontraherte de heleide datterselskapet Utkilen Shipping AS fire avanserte eco-design kjemikalietankskip med isklasse på 10.500 dwt. ved Dingheng verftet i Kina. De to siste skipene i serien, M/T Saltstraum og M/T Sydstraum, ble levert hhv. i juni og august 2020. I løpet av 2020 ble de tre eldste skipene i flåten solgt for fortsatt drift; Solstraum (bygget 1990), Lистраum (1991) og Havstraum (1991). Samlet salgsgevinst utgjorde ca. EUR 3,5 mill.

Utkilen Holding AS eier videre 95% av aksjene i Utkilen Eiendom AS som eier næringseiendommen Strandgaten 197 i Bergen og en 25% eierandel i Stavanger Næringseiendom AS samt en 25% eierandel i Barbubukta Eiendomsinvest AS. Stavanger Næringseiendom AS eier et moderne sentralt bygg i Stavanger på rundt 8.000 kvm. med meget solide leietakere mens Barbubukta Eiendomsinvest AS eier et fullt utleid moderne kontorbygg på ca. 7.600 kvm. oppført i 2016 i Arendal.

Fortsatt drift

Årsoppgjøret er avlagt under forutsetning av fortsatt drift. Til grunn for denne antagelsen ligger resultat- og likviditetsbudsjetter for 2021 kombinert med god kontraktsdekning som sikrer skipenes beskjeftigelse. Konsernet har en god finansiell situasjon. Den fremtidige økonomiske og finansielle situasjon er avhengig av den fremtidige utvikling for de selskaper selskapet har aksjer i.

Arbeidsmiljø og likestilling

Konsernet hadde 281 ansatte ombord på skipene og 49 kontoransatte i 2020. Sykefraværet i 2020 var 2,6% for ansatte på land (opp fra 2,0% i 2019), og 1,7 prosent for ansatte til sjøs (ned fra 2,2 prosent i 2019). Arbeidsmiljøet anses som godt.

Kvinner har i snitt hatt 23 ukers foreldrepermisjon i 2020 mens menn har hatt knappe 5 ukers foreldrepermisjon.

Utkilens etiske retningslinjer ligger til grunn for vår aktivitet, og skal sikre at alle ansatte utfører sine oppgaver i henhold til gjeldende lover og regler, samt til Utkilens definerte standard.

I løpet av 2020 har pandemien ført til utstrakt bruk av hjemmekontor for våre landansatte. Konsernet har gjennomført en rekke tiltak for å sikre et fortsatt godt arbeidsmiljø. De seilende har hatt en krevende tid med begrensninger knyttet til mannskapsbytter på grunn av reiserestriksjoner, karantenerogler og begrenset flytilbud i perioder. Dette har medført at noen har måttet stå lenger om bord enn opprinnelig planlagt. Styret takker alle ansatte for den ekstra innsatsen som er vist i denne vanskelige tiden.



Konsernets målsetting er å være en arbeidsplass med like muligheter for kvinner og menn. Idag er 13 av 49 landansatte kvinner. Gjennomsnittlig lønnsvilkår for kvinner og menn er på noenlunde tilsvarende nivå. Alle landansatte arbeider fulltid.

Utkilen skal drive sin virksomhet på en måte som respekterer alle menneskers rett og verdighet. Utkilen skal overholde alle gjeldende lover og forskrifter og er forpliktet til å respektere internasjonalt anerkjente menneskerettigheter. Alle mennesker skal behandles med respekt uansett bakgrunn, kjønn, rase, klasse, seksuell legning, politiske tro, alder eller andre menneskerettigheter.

Mangfold oppmuntres. Forskjellig bakgrunn, ferdigheter og erfaring er anerkjent som et konkurransefortrinn for konsernet.

Utkilen støtter FNs Global Compact.

Det har i 2020 ikke vært registrert alvorlige ulykker med personskader ombord på skip som er under konsernets drift. De ansatte ombord på skipene håndterer tidvis farlig last (giftige/eksplosive laster), og det legges derfor stor vekt på sikkerhet. En høy sikkerhetsstandard er etablert gjennom rederiets kvalitetssikringssystemer, opplæring og inspeksjoner. Konsernets sikkerhets- og kvalitetssikringssystemer tilfredsstiller IMOs krav og standarder, og er godkjent og sertifisert av DNV. Utkilen har begrensede aktiviteter innenfor forskning og utvikling.

Miljørapporing

Miljøpåvirkningen fra drift av skipene i Utkilen er løftet frem som hovedfokus i Utkilen's verdier og strategier. I våre verdier gjenspeiles det i pilarene «**Caring** - for people, environment and customers» og «**Sustainable** - responsible operations for future generations».

Dette er blitt ytterligere forankret i Utkilen's miljøstrategi hvor hovedmålet er innfasing av nullutslippsteknologi i nybygg etter år 2030. For eksisterende skip skal miljøpåvirkningen reduseres år for år også frem mot dette målet og endelig karbonnøytralitet innen år 2050. Systematisk analyse skal gi tekniske og operasjonelle forbedringer. Denne tilnærmingen har de siste årene redusert energiforbruket i flåten. Dette synliggjøres i interne KPI rapporter samt offentlige rapporteringer til EU og IMO, finansinstitusjoner og kunder.

De åtte nybyggene som ble levert i perioden 2018 til 2020 har betydelig lavere klimautslipp enn eksisterende skip i flåten vår. Fire av skipene er også utstyrt med landstrømtilkobling og vil bli konvertert til LNG-drift i 2022. Dette vil redusere CO₂-utslippene med ca. 30%, NO_x med ca. 90% og SO_x med ca. 100% sammenlignet med tilsvarende skip i flåten vår.

Skipene i Utkilens flåte frakter tidvis laster som kan være skadelige for miljøet. Det legges derfor stor vekt på at både skipenes tekniske tilstand samt prosedyrer ivaretar sikker håndtering av last.



Datterselskapet Utkilen AS er ISO 14001 sertifisert.

Konsernet etterlever de norske og internasjonale konvensjoner og avtaler om beskyttelse av sjø, miljøvern og forurensning av det ytre miljø.

Resultat og egenkapital

Årets konsernresultat etter skatt var EUR 15,4 mill. sammenlignet med EUR 18,8 mill. for 2019. Driftsresultatet var EUR 19,1 mill. i 2020 sammenlignet med EUR 18,4 mill. i 2019. Driftsresultatet før avskrivninger var EUR 35,7 mill. mot EUR 32,4 mill. i 2019.

Resultatet i morselskapet var NOK 12,1 mill. i 2020 sammenlignet med NOK 12,7 mill. i 2019. Resultatet i morselskapet for 2020 på NOK 12.067.781 etter skatt foreslår styret overført til annen egenkapital. Selskapets egenkapital pr. 31.12.2020 utgjorde ca. NOK 597,1 mill. mens konsernets egenkapital utgjorde EUR 166,2 mill.

Selskapets og konsernets finansielle stilling er tilfredsstillende med god likviditet og solid egenkapitalandel. Konsernet har gode marginer i forhold til finansielle krav i låneavtalene.

Finansiell markedsrisiko

Konsernets finansielle markedsrisiko er særlig knyttet til endringer i valuta- og rentemarkedene. Valutaeksponeringen søkes blant annet redusert ved å finansiere konsernets aktiva i samme valuta som hovedtyngden av fraktinntektene relaterer seg til.

Konsernet har inngått fastrenteavtaler for store deler av låneporteføljen. Konsernet har god likviditet.

Covid-19

Utbruddet av coronaviruset i 2020 har påvirket verdensøkonomien negativt. For vår del har vi sett en begrenset negativ effekt av pandemien. Det er fortsatt usikkert hvor lenge dette utbruddet vil påvirke den globale økonomien. Vi følger forholdene nøye og har satt inn og vil sette inn tiltak for å begrense effekten av covid-19, både om bord på skipene og i vår landorganisasjon.

Fremtidsutsikter

Fraktratene i rederiets fartsområde var noe svakere i 2020 i forhold til året før. Drift av skip innenfor den fart konsernet opererer i medfører høye driftskostnader. Det forventes en fortsatt svak vekst i industriproduksjonen i Europa i 2021 pga. corona situasjonen.

På bakgrunn av fortsatt noe redusert etterspørsel kombinert med kostnader som følge av COVID-19 forventer styret et resultat for 2021 på linje med 2020. Konsernets finansielle posisjon er tilfredsstillende med god egenkapital og likviditet.



Aksjonærforhold

Utkilen Holding AS eies av Ove Utkilen og hans familie.

Bergen, 16. juni 2021

Ove Utkilen
Styrets formann

Bjørn Johan Sjaastad
Styremedlem

Dag Døskeland
Styremedlem

Anders Utkilen
Styremedlem

Anders Utkilen
Daglig leder



Konsernet

Utkilen Holding AS

Consolidated

Side 1

01.01. - 31.12.2020

Page 1

Resultatregnskap	EUR			Profit and Loss Account
	2020	Note	2019	
DRIFTSINTEKTER OG -KOSTNADER				OPERATING INCOME AND EXPENSES
Brutto fraktinntekter	108 520 847	2	108 988 710	Gross freight revenue
Andre driftsinntekter	3 928 537		3 258 281	Other operating income
Gevinst v/salg av skip	3 502 573		1 332 053	Profit from sale of vessels
Sum driftsinntekter	115 951 957		113 579 044	Total operating revenues
Reiseavhengige kostnader	-30 816 889	2	-34 886 860	Voyage expenses
Driftskostnader skip	-41 305 727	3, 5	-38 174 475	Operating expenses vessels
Administrasjonskostnader	-7 931 126	5	-7 884 058	Administration expenses
Tap på krav	-		-3 969	Bad debts expense
Driftskostnader eiendom	-227 736		-225 493	Operating expenses real estate
Sum driftskostnader	-80 281 479		-81 174 855	Total operating expenses
DRIFTSRESULTAT FØR AVSKRIVN.	35 670 478		32 404 189	OPERATING RESULT BEFORE DEPR.
Avskrivninger	-16 538 845	7	-13 976 278	Depreciation
DRIFTSRESULTAT ETTER AVSKRIVN.	19 131 633		18 427 911	OPERATING RESULT AFTER DEPR.
Resultat fra investeringer i tilknyttede selskaper	2 131 370	9	3 439 165	Result from investm. in associated comp.
Renteinntekter	136 429		212 420	Interest income
Agio/disagio	323 501	12	878 789	Currency profit/loss
Agio/disagio valutasiskring	-1 100 435		337 940	Currency profit/loss hedging
Andre finansinntekter	447 582		98 600	Other financial income
Verdiendring av markedsbaserte fin. omløpsm.	1 025 269	4	1 322 877	Change in market value of financial curr. assets
Rentekostnader	-5 073 528		-5 139 552	Interest expenses
Andre finanskostnader	-700 178		-190 537	Other financial expenses
Sum finansinntekter og -kostnader	-2 809 989		959 703	Total financial income and expenses
RESULTAT FØR SKATTEKOSTNAD	16 321 644		19 387 614	RESULT BEFORE TAXES
<i>Skattekostnad</i>				<i>Taxes</i>
Skattekostnad ordinært resultat	-970 292	18	-623 073	Taxes, ordinary result
Sum skattekostnad	-970 292		-623 073	Total taxes
ÅRETS RESULTAT	15 351 352		18 764 541	RESULT CURRENT YEAR
Minoritetens andel	1 766 536		2 396 141	Minority share
Majoritetens andel	13 584 817		16 368 400	Majority share
Sum	15 351 352		18 764 541	Total



Konsernet

Utkilen Holding AS

Consolidated

Side 2

31.12.2020

Page 2

Balanse	EUR			Balance Sheet
EIENDELER	2020	Note	2019	ASSETS
ANLEGGSMIDLER				FIXED ASSETS
<i>Immatrielle eiendeler</i>				<i>Intangible fixed assets</i>
Pensjonsmidler	-	6	663 247	Pension funds
<i>Sum immatrielle eiendeler</i>	-		663 247	<i>Total intangible fixed assets</i>
<i>Varige driftsmidler</i>				<i>Tangible fixed assets</i>
Fast eiendom	7 336 035	7	9 327 630	Buildings (real estate)
Aktivert på byggekontrakter	-	7	8 535 603	Activated on construction contracts
Skip	241 942 594	7	224 428 362	Vessels
Periodisk vedlikehold	7 592 504	3	8 653 960	Periodic repair
Kontorutstyr, etc.	93 938	7	124 656	Office equipment, etc.
<i>Sum varige driftsmidler</i>	256 965 071		251 070 211	<i>Total tangible fixed assets</i>
<i>Finansielle anleggsmidler</i>				<i>Financial fixed assets</i>
Investeringer i tilknyttede selskaper	27 443 948	9	33 128 712	Investments in associated companies
Lån tilknyttede selskaper	2 388		2 535	Loan to associated companies
Andre langsiktige fordringer	1 081 896		1 039 868	Other long-term receivables
<i>Sum finansielle anleggsmidler</i>	28 528 232		34 171 114	<i>Total financial fixed assets</i>
SUM ANLEGGSMIDLER	285 493 303		285 904 573	TOTAL FIXED ASSETS
OMLØPSMIDLER				CURRENT ASSETS
<i>Fordringer</i>				<i>Current assets</i>
Kundefordringer, tilgode befraktere o.l.	5 861 029		7 336 964	Due from customers and charterers
Beholdninger	999 734	8	1 558 320	Stocks
Tilgode tilknyttede selskaper	764 607		732 557	Due from associated companies
Andre kortsiktige fordringer	1 817 093		1 844 966	Other current assets
<i>Sum fordringer</i>	9 442 463		11 472 807	<i>Total current assets</i>
<i>Investeringer</i>				<i>Investments</i>
Markedsbaserte verdipapirer	18 950 027	4	22 822 690	Quoted bonds
<i>Sum investeringer</i>	18 950 027		22 822 690	<i>Total investments</i>
<i>Bankinnskudd, kontanter og lignende</i>				<i>Bank deposits, cash in hand, etc.</i>
Bankinnskudd	34 478 758	15	14 044 080	Bank deposits
<i>Sum bankinnskudd, kontanter og lignende</i>	34 478 758		14 044 080	<i>Total bank deposits, cash in hand, etc.</i>
SUM OMLØPSMIDLER	62 871 248		48 339 577	TOTAL CURRENT ASSETS
SUM EIENDELER	348 364 551		334 244 149	TOTAL ASSETS



Konsernet

Utkilen Holding AS

Consolidated



Side 3



31.12.2020

Page 3

Balanse	EUR			Balance Sheet
	2020	Note	2019	
EGENKAPITAL OG GJELD				EQUITY AND LIABILITIES
EGENKAPITAL				EQUITY
<i>Innskutt egenkapital</i>				<i>Paid in capital</i>
Aksjekapital	5 174 003	13, 14	5 174 003	Share capital
<i>Sum innskutt egenkapital</i>	<u>5 174 003</u>		<u>5 174 003</u>	<i>Total paid in capital</i>
<i>Opptjent egenkapital</i>				<i>Retained earnings</i>
Overkurs	15 544 851	13	15 544 851	
Annen egenkapital	135 198 989	13	121 973 385	Other equity
<i>Sum opptjent egenkapital</i>	<u>150 743 840</u>		<u>137 518 236</u>	<i>Total retained earnings</i>
SUM	<u>155 917 843</u>		<u>142 692 239</u>	TOTAL
Minoritetsinteresser	10 260 333	13	18 129 573	Minority interests
SUM EGENKAPITAL	<u>166 178 176</u>		<u>160 821 812</u>	TOTAL EQUITY
GJELD				LIABILITIES
Langsiktig gjeld				Long term liabilities
<i>Avsetninger og forpliktelser</i>				<i>Provisions</i>
Utsatt skatt	990 271	18	1 016 449	Deferred taxes
<i>Sum avsetninger og forpliktelser</i>	<u>990 271</u>		<u>1 016 449</u>	<i>Total provisions</i>
<i>Annen langsiktig gjeld</i>				<i>Other long-term liabilities</i>
Gjeld til kredittinstitusjoner	158 523 129	10, 11	148 856 276	Mortgage loans
Annen langsiktig gjeld	12 145 440		13 328 625	Other long-term debts
<i>Sum annen langsiktig gjeld</i>	<u>170 668 568</u>		<u>162 184 901</u>	<i>Total other long-term liabilities</i>
Sum langsiktig gjeld	<u>171 658 840</u>		<u>163 201 350</u>	Total long-term liabilities
Kortsiktig gjeld				Short-term liabilities
Leverandørgjeld	3 899 396		5 051 188	Trade creditors
Betalbar skatt	997 396	18	616 417	Tax payable
Skyldige offentlige avgifter	349 582		384 445	Public duties payable
Gjeld til samarbeidende selskaper	75 140		60 364	Due to related companies
Skyldig utbytte	614 157		610 828	Unpaid dividends
Annen kortsiktig gjeld	4 591 864		3 497 745	Other short-term liabilities
Sum kortsiktig gjeld	<u>10 527 535</u>		<u>10 220 988</u>	Total short-term liabilities
SUM GJELD	<u>182 186 375</u>		<u>173 422 338</u>	TOTAL LIABILITIES
SUM GJELD OG EGENKAPITAL	<u>348 364 551</u>		<u>334 244 150</u>	TOTAL LIABILITIES AND EQUITY

Bergen, 31.12.2020 /16.06.2021


 Anders Utkilen

 Bjørn Johan Sjaastad


 Ove Ingvar Utkilen (Formann/Chairman)

 Anders Utkilen
 Daglig leder



Konsernet

Utkilen Holding AS

Consolidated

Side 4

01.01. - 31.12.2020

Page 4

Kontantstrømanalyse	EUR		Cash flow analysis
	2020	2019	
<i>Kontantstrøm fra operasjonelle aktiviteter</i>			<i>Cash flow from operational activities</i>
Resultat før skatt	16 321 644	19 387 614	Profit/loss before taxes
Betalt skatt	-587 314	-502 040	Taxes paid
Gevinst ved salg av anleggsmidler	-3 502 573	0	Profit from sale of fixed assets
Avskrivninger og nedskrivninger	21 192 258	18 102 548	Depreciation and write-downs
Resultat på invest. i tilknytt. selskaper	-2 131 370	-3 439 165	Resultat from investm. in associated comp.
Effekt av valutakursendringer	-386 442	-2 845 480	Effect from currency changes
Endring i leverandørgjeld og kundefordr.	324 143	-791 748	Change in trade creditors and customers
Urealisert verdiendr. markedsb. fin. oml.m.	-1 025 269	-1 322 877	Unrealised chg. in market value fin. curr. ass.
Endring i andre tidsavgrensingsposter	2 084 334	-212 745	Change in accruals
Netto kontantstrøm fra operasjonelle aktivite	32 289 410	28 376 108	Net cash flow from operational activities
<i>Kontantstrøm fra investeringsaktiviteter</i>			<i>Cash flow from investment activities</i>
Investeringer i varige driftsmidler	-36 211 798	-113 125 571	Investments in fixed assets
Netto innbet./utbet. fra invest. i TS	7 670 679	0	Net payments related to invest. in ass. cos.
Salg av varige driftsmidler (salgspris)	5 139 352	1 400 000	Sale of fixed assets (sales price)
Endring i andre investeringer	-3 712 993	1 613 367	Change in other investments
Netto kontantstrøm fra inv. aktiviteter	-27 114 760	-110 112 204	Net cash flow from investment activities
<i>Kontantstrøm fra finansieringsaktiviteter</i>			<i>Cash flow from financing activities</i>
Innbetaling/utbetaling av langsiktig gjeld	16 518 388	75 644 888	Change, long-term liabilities
Utbytte	-1 258 361	-2 582 236	Dividend
Inn-/utbetaling av egenkapital (minoriteter)	-	958 519	Capital paid to/from minorities
Netto kontantstrøm fra finansieringsaktivitet	15 260 027	74 021 171	Net cash flow from financing activities
Netto endring i likviditetsbeholdning	20 434 678	-7 714 925	Net change in cash and cash equivalents
Likviditetsbeholdning 01.01.	14 044 080	21 759 005	Cash and cash equivalents 01.01.
Likviditetsbeholdning 31.12.	34 478 758	14 044 080	Cash and equivalents 31.12.



Konsernet

Utkilen Holding AS

Consolidated

Side 5

31.12.2020

Page 5

Regnskapsprinsipper

Accounting principles

A Regnskapsprinsipper

Regnskapet utarbeides i henhold til norske regnskapsregler/-standarder. Konsernets funksjonelle valuta er Euro.

Accounting principles A

The accounts are prepared in accordance with Norwegian accounting rules/principles. The functional currency of the Group is Euro.

B Konsolideringsprinsipper

Konsernregnskapet omfatter morselskapet Utkilen Holding AS, Utkilen AS og Utkilen Shipping AS med datterselskaper (se note 1). Konsernregnskapet er utarbeidet etter ensartede prinsipper, ved at datterselskapene følger samme regnskapsprinsipper som morselskapet. Interne transaksjoner, fordringer og gjeld elimineres.

Ved kjøp av datterselskaper elimineres kostprisen på aksjer i morselskapet mot egenkapitalen i datterselskapet på oppkjøpstidspunktet. Forskjellen mellom kostpris og netto bokført verdi på kjøpstidspunktet av eierandelen i datterselskapene tillegges de eiendeler merverdien knytter seg til innenfor markedsværdien av disse eiendelene. Ved ytterligere oppkjøp i datterselskaper er kjøpesum korrigert mot konsernets egenkapital.

Tilknyttede selskaper innarbeides etter egenkapitalmetoden. Ved trinnvise kjøp i tilknyttede selskaper er hvert kjøp behandlet for seg.

Nye konsernetableringer ved trinnvise kjøp er vurdert til verdi på oppkjøpstidspunktet. Oppkjøpsmetoden er benyttet.

Principles of consolidation B

The consolidated accounts include the parent company Utkilen Holding AS, Utkilen AS and Utkilens Shipping AS and subsidiaries (see Note 1). The consolidated accounts are prepared in accordance with uniform principles insofar as the accounting principles applied for all the subsidiaries are the same as for the parent company. Internal transactions, claims and debts are eliminated.

When subsidiaries are acquired the cost price of the shares in the parent company is eliminated against the equity of the subsidiary at the time of the acquisition. The difference between cost price and net book value of assets in the subsidiaries at the time such shares are acquired by the parent company is allocated to those assets to which the value added is referred within limitations set by the market value of such assets. By additional acquisitions in subsidiaries the buying price is corrected against the group equity.

The equity method is used when incorporating associated companies. For step-by-step acquisitions in associated companies each acquisition is treated individually.

New group companies at step-by-step acquisitions are taken into the accounts at the value at the time of the acquisition. The purchase method of accounting has been used.

C Inntektsføringsprinsipp

Fraktinntekter registreres når skipet er lastet og selskapet har etablert en fordring på kunden.

Inntekter og kostnader relatert til en reise er fordelt prorata etter antall dager før og etter regnskapsavslutningsdato.

Andre inntekter inntektsføres på leveringstidspunktet.

Renter blir resultatført i den takt de reflekterer den effektive avkastningen på eiendelen.

Recognition of revenue C

Freight revenue are recorded when the vessel are loaded and the company has established a claim against the customer.

Revenues and expenses related to a voyage are recognized using a pro rata of total days before and after the reporting date.

Other income is taken into account at the time of delivery

Interests will be recognised in the profit and loss account at the rate it reflects the effective return on the asset

D Klassifisering og vurdering av balanseposter

Omløpsmidler og kortsiktig gjeld omfatter normalt poster som forfaller til betaling innen ett år etter balansedagen. Øvrige poster er klassifisert som anleggsmiddel/langsiktig gjeld. Omløpsmidler vurderes til laveste av anskaffelseskost og virkelig verdi. Kortsiktig gjeld balanseføres til nominelt beløp på etableringstidspunktet.

Anleggsmidler vurderes til anskaffelseskost, men nedskrives til virkelig verdi dersom verdifallet ikke forventes å være forbigående. Langsiktig gjeld balanseføres til nominelt beløp på etableringstidspunktet

Classification and valuation of balance sheet items D

Current assets and liabilities normally consist of items falling due for payment within a year from the balance sheet date. Other items are classified as Fixed assets/Long-term liabilities. Current assets are valued to the lower of historical cost and fair value. Current liabilities are recorded on the balance sheet at nominal value when established.

Fixed assets are valued to historical cost, but are reduced to fair value if the depreciation in value is not expected to be temporary. Long-term liabilities are recorded on the balance sheet at nominal value when established



Konsernet

Utkilen Holding AS

Consolidated

Side 6

31.12.2020

Page 6

Regnskapsprinsipper

Accounting principles

E Fordringer	Receivables E
Kundefordringer og andre fordringer er oppført i balansen til pålydende etter fradrag for eventuelle avsetninger for tap	Receivables due from customers and other receivables are listed at face value with deductions for bad debts, if any
F Valuta	Currency F
Pengeposter i utenlandsk valuta er vurdert etter kursen ved regnskapsperiodens slutt	Monetary items and liabilities are valued at the rate of exchange on the balance sheet date
Inntekter og kostnader er omregnet til transaksjonstidspunktens valutakurs.	Revenues and expenses are converted at the exchange rate in effect on the date of the transaction
Valutagevinst og -tap resultatføres som finansinntekter/finanskostnader	Foreign currency profits and losses are recognised in the profit and loss account under financial income or expenses
G Varige driftsmidler	Tangible fixed assets G
Varige driftsmidler balanseføres og avskrives lineært over driftsmidlets økonomiske levetid. Direkte vedlikehold av driftsmidler kostnadsføres løpende under driftskostnader, mens påkostninger eller forbedringer tillegges driftsmidlets kostpris og avskrives i takt med driftsmidlet. Det er ikke tatt hensyn til skrapverdien ved slutten av avskrivningsperioden.	Tangible fixed assets are recorded in the balance sheet and are depreciated over the estimated economic life span. Maintenance are charged as an expense under Operating expenses. Upgrading and improvements are added to the cost price and depreciated together with the ordinary depreciation. The scrap value at the end of the depreciation period is not taken into account.
Utkilen AS driver industriell shipping innen transport av kjemikalier hovedsakelig i Nord-Europa. Vi ser på flåten som en portefølje der fokus er helheten og vi velger det skip som er i best posisjon til enhver tid å løfte en last for våre kunder. Skipenes bokførte verdi inklusiv kapitalisert dokking er vurdert opp mot bruksverdier pr. 31.12., og det er ikke behov for nedskrivninger av bokførte verdier.	Utkilen AS is involved in industrialized shipping with focus on transporting chemicals in Northern Europe. We look upon our vessels on a total fleet basis and choose the vessel in the best position to transport a cargo for our customers. The book value including capitalized periodic maintenance expenses is evaluated against utility values as at 31.12. This calculation shows no needs for devaluation of the book values.
H Nybygg	Newbuildings H
Betalte avdrag aktiveres på byggekontrakter på betalingsstidspunktet.	Instalments paid are activated as Newbuilding contracts on the transaction date.
I Bunkersbeholdning	Stock of bunker I
Beholdningen av bunkers er vurdert til laveste av anskaffelseskost (etter FIFO prinsippet) og netto realisasjonsverdi	Stock of bunker is valued as the lowest of cost price (based on the FIFO method) and net realization value
J Klassifikasjons- og vedlikeholdskostnader	Classification and maintenance J
Kostnadene til periodisk vedlikehold aktiveres og avskrives frem mot neste dokking	The actual costs for periodic repair are activated and depreciated over the period up to the next periodic repair
K Skatter	Taxes K
Skattekostnaden i resultatregnskapet omfatter både periodens betalbare skatt og endring i utsatt skatt. Utsatt skatt er beregnet med 22 % av de midlertidige forskjeller som eksisterer mellom regnskapsmessige og skattemessige verdier, samt ligningsmessige underskudd til fremføring ved utgangen av regnskapsåret. Skatteøkende og skattereduserende midlertidige forskjeller som reverserer eller kan reversere i samme periode, er utlignet og nettoført.	Taxes shown in the profit and loss account include both tax payable for the accounting period and changes in deferred taxes. Deferred taxes are calculated at 22% based on all the temporary differences which exist between the financial and tax values, as well as losses brought forward in the tax accounts at year end. Tax increasing and tax reducing temporary differences which reverse or may reverse within the same accounting period, have been offset and the net amounts have been included in the accounts.
De aller fleste skipsciende selskaper er rederibeskattet, ref. note 17.	Most of the shipowning companies are under the tonnage tax regime (ref. note 17).



Konsernet

Utkilen Holding AS

Consolidated

Side 7

31.12.2020

Page 7

Regnskapsprinsipper

Accounting principles

L Pensjoner

Pensions L

Selskapet har en innskuddspensjonsordning for de kontoransatte. Seilende personell hadde en ytelsesbasert NRT ordning frem til 31.12.2019. Denne avtalen er erstattet med en innskuddsbasert pensjonsordning.

The company has a defined contribution based pension scheme for the office employees. Sailing personnel had an earnings-related NRT agreement until 31.12.2019. The pension scheme is replaced by a contribution-based scheme.

M Kontantstrømpoppstilling

Cash flow statement M

Kontantstrømpoppstillingen viser den samlede kontantstrømmen fordelt på operasjonell drift, investerings- og finansiseringsaktiviteter. Oppstillingen viser de enkelte aktivitetenes virkning på likviditetsbeholdningen. Kontantstrømpoppstillingen er utarbeidet i tråd med den indirekte modellen.

The cash flow statement shows the overall cash flow broken down into operational, investment and financing activities. The statement illustrates the effect of the individual activities on the liquid asset balances. The cash flow statement has been prepared in accordance with the indirect model.

N Finansiell markedsrisiko

Financial market risk N

Valutarisiko

Selskapets valutastrategi innebærer at en skal søke å være mest mulig nøytral med hensyn til valutaeksponering. Valutarisikoen knyttet til kontraktsfestede inntekter er søkt balansert med opptrekk av gjeld i samme valuta.

Foreign currency risk
The company's exchange strategy implies that the currency exposure should be as neutral as possible. The exchange risk connected with the contractual income is reduced with loan financing in the same currency.

Renterisiko

Renterisiko oppstår på kort og mellomlang sikt som et resultat av at deler av selskapets gjeld har flytende rente. Låneporteføljen har i dag en kombinasjon av flytende og fast rentebinding. Selskapets rentesensitivitet er tilpasset til et hensiktsmessig nivå ved bruk av renteswapper.

Interest risk
Interest risk arises on short and medium term as a result of the fact that part of the company's debt has a floating interest rate. The loan portfolio has today a combination of floating and fixed interest. The company's interest sensitivity is adjusted to a moderate level by the use of interest swaps.



Konsernet

Utkilen Holding AS

Consolidated

Side 8

31.12.2020

Page 8

Noter (EUR 1.000)

Notes (EUR 1.000)

1 Konsernforhold

Consolidation 1

Følgende selskap er konsolidert

The following companies are consolidated

Forretningskontor <i>Place of business</i>	Eierandel <i>Share of capital</i>	Stemmeandel <i>Voting share</i>	
Utkilen AS	Bergen 100,00 %	100,00 %	Utkilen AS
Utkilen Eiendom AS	Bergen 95,00 %	95,00 %	Utkilen Eiendom AS
Utkilen Shipping AS	Bergen 100,00 %	100,00 %	Utkilen Shipping AS
Finnstraum AS	Bergen 100,00 %	100,00 %	Finnstraum AS
Finnstraum KS	Bergen 70,00 %	70,00 %	Finnstraum KS
Utkilen Komplementar AS	Bergen 100,00 %	100,00 %	Utkilen Komplementar AS
Utkilen Management AS	Bergen 100,00 %	100,00 %	Utkilen Management AS
Utkilen Baltic SiA	Riga 100,00 %	100,00 %	Utkilen Baltic SiA
Utkilen Invest AS	Bergen 86,80 %	86,80 %	Utkilen Invest AS
Utkilen ChemTrans AS	Bergen 70,00 %	70,00 %	Utkilen ChemTrans AS
Bergen Tanker Brokers AS(BTB AS)	Bergen 64,00 %	64,00 %	Bergen Tanker Brokers AS(BTB AS)
Stream Shipping AS	Bergen 90,00 %	90,00 %	Stream Shipping AS

2 Praktinntekter

Freight revenue 2

Virksomhetsområde
Kjernevirksomhet
Global virksomhet
Sum

	2020	2019
	86 047	89 127
	22 474	19 862
Sum	108 521	108 989

Area of operations
Core trade
Global trade
Total

Geografisk fordeling
Nord-Europa
Globalt
Sum

	2020	2019
	86 047	89 127
	22 474	19 862
Sum	108 521	108 989

Geographical region
Northern Europe
World-wide
Total

Nettofrakter

Net freight

Brutto frakter
- Reiseavhengige kostnader
Netto frakt

Egne	Ovn		Leide		Skip i KS		Sum	
	2020	2019	2020	2019	2020	2019	2020	2019
Brutto frakter	100 249	99 644	0	0	8 271	9 345	108 520	108 989
- Reiseavhengige kostnader	-28 298	-31 861	0	0	-2 519	-3 025	-30 817	-34 887
Netto frakt	71 951	67 783	0	0	5 752	6 319	77 703	74 102

Gross freight
- Voyage expenses
Net freight

3 Driftskostnader skip

Operating expenses vessels 3

Lønnskostnad
Driftskostnader
Sum driftskostnader

Egne	Ovn		Leide		Skip i KS		Sum	
	2020	2019	2020	2019	2020	2019	2020	2019
Lønnskostnad	22 394	20 537	0	0	1 386	1 445	23 780	21 982
Driftskostnader	17 332	15 984	0	0	194	208	17 526	16 192
Sum driftskostnader	39 726	36 521	0	0	1 580	1 653	41 306	38 174

Payroll expenses
Operating expenses
Total operating expenses



Konsernet

Utkilen Holding AS

Consolidated

Side 9

31.12.2020

Page 9

Noter (EUR 1.000)

Notes (EUR 1.000)

3 Driftskostnader skip (fortsett)

Operating expenses vessels (continued) 3

Egne skip: Bergstraum, Christina, Fjellstraum, Fjordstraum, Kilstraum, Nordstraum, Mostraum, Straum, Vikstraum, Saltstraum, Sydstraum, Finnstraum, Golfstraum, Rysstraum, Stream Arctic, Stream Atlantic, Stream Baltic og Stream Pacific.

Own Vessels: Bergstraum, Christina, Fjellstraum, Fjordstraum, Kilstraum, Nordstraum, Mostraum, Straum, Vikstraum, Saltstraum, Sydstraum, Finnstraum, Golfstraum, Rysstraum, Stream Arctic, Stream Atlantic, Stream Baltic and Stream Pacific.

Periodisk vedlikehold

Periodical repairs

Kostnader til periodisk vedlikehold aktiveres og avskrives frem mot neste dokking. (Føres som driftskostnad)

The actual costs for periodic maintenance are capitalised and depreciated over the period up to the next periodic maintenance

Skip	Vessels	Dokkinger		Balansført periodisk vedlikehold				Skip	Vessels
		Siste	Neste	Balansført 01.01.	Balansført	Avskrevet	Balansført 31.12.		
		Last	Next	Capitalised 01.01.	Capitalised	Depreciated	Capitalised 31.12.		
MT Bergstraum		10/2020	10/2023	390	1 463	-472	1 382	MT Bergstraum	
MT Christina		10/2019	10/2022	1 387	-28	-494	865	MT Christina	
MT Finnstraum		06/2019	06/2022	730		3	430	MT Finnstraum	
MT Fjellstraum		08/2020	08/2023	154	838	-226	766	MT Fjellstraum	
MT Fjordstraum		09/2019	09/2022	715		0	447	MT Fjordstraum	
MT Golfstraum		10/2019	11/2021	727	121	-439	409	MT Golfstraum	
MT Havstraum		08/2019	Sold 07/2020	555	-433	-121	0	MT Havstraum	
MT Kilstraum		07/2019	07/2022	613		0	369	MT Kilstraum	
MT Litraum		08/2019	Sold 07/2020	742	-566	-176	0	MT Litraum	
MT Mostraum		Del.6/2019	10/2021	200		-100	101	MT Mostraum	
MT Nordstraum		06/2020	05/2022	83	1 218	-489	812	MT Nordstraum	
MT Rysstraum		11/2019	03/2022	856	18	-386	488	MT Rysstraum	
MT Stream Arctic		Del.02/2018	08/2020	21		0	0	MT Stream Arctic	
MT Stream Atlantic		Del.01/2019	07/2021	147		0	42	MT Stream Atlantic	
MT Stream Baltic		Del.03/2019	09/2021	163		0	58	MT Stream Baltic	
MT Stream Pacific		Del.06/2019	12/2021	216		0	111	MT Stream Pacific	
MT Solstraum		06/2019	Sold 09/2020	573	-434	-139	0	MT Solstraum	
MT Straum		04/2020	11/2022	131	942	-284	789	MT Straum	
MT Saltstraum		Del.06/2020	10/2022	0	250	-58	192	MT Saltstraum	
MT Sydstraum		Del.08/2020	11/2022	0	250	-42	209	MT Sydstraum	
MT Vikstraum		Del.10/2019	03/2022	225		0	126	MT Vikstraum	
Sum				8 627	3 641	-4 676	7 592	Total	

4 Aksjer (investeringer)

Shares (investments) 4

Markedsbaserte verdipapirer

Quoted investments, bonds

AAM Abs Ret Fund
AKO Global
BlueBay Global
BlueBay IG
DNB Likviditet IV
DNB Obligasjon III
DNB OMF
DNB TMT Absolute Return
DOF ASA
Egerton Equity Fund
Holberg Likviditet
Holberg OMF
Holberg Kredit A
Keel Foghorn
KLP AksjeGlobal Indeks II H2N
Kontanter
Lansdowne ICAV
Pimco GIS
Sector Healthcare H2H
Securis Cat BF
Sum

Kost pris	Bokført verdi
Cost price	Book value
1 530	1 572
767	1 315
1 904	2 376
488	530
314	314
268	273
755	757
1 134	950
48	3
1 843	3 125
203	204
743	745
1 496	1 495
1 283	1 353
192	250
814	814
1 096	1 388
458	525
430	425
478	536
16 243	18 950

AAM Abs Ret Fund
AKO Global
BlueBay Global
BlueBay IG
DNB Likviditet IV
DNB Obligasjon III
DNB OMF
DNB TMT Absolute Return
DOF ASA
Egerton Equity Fund
Holberg Likviditet
Holberg OMF
Holberg Kredit A
Keel Foghorn
KLP AksjeGlobal Indeks II H2N
Kontanter
Lansdowne ICAV
Pimco GIS
Securis Cat BF
Total



Konsernet

Utkilen Holding AS

Consolidated

Side 10

31.12.2020

Page 10

Noter (EUR 1.000)

Notes (EUR 1.000)

5 Lønnskostnader, etc.

Wages, etc. 5

Lønn
Folketrygdavgift
Pensjonskostnader
Andre ytelser
Andre mannskapskostnader
Refusjoner *)

	2020	2019
Lønn	22 702	21 984
Folketrygdavgift	858	928
Pensjonskostnader	576	589
Andre ytelser	-34	113
Andre mannskapskostnader	5 262	4 452
Refusjoner *)	-84	-198
Sum	29 279	27 868

Wages
Social security premium
Pension costs
Other remunerations
Other crew expenses
Refunds *)
Total

*) Refusjon fra UD for å sikre sysselsetting av norske sjømenn, sykepenger etc.

*) Refund from the Norwegian state to secure employment of Norwegian seamen, social security etc.

Gjennomsnittlig antall ansatte i administrasjonen
(Gjennomsnittlig antall ansatte sjømann *)

	2020	2019
Gjennomsnittlig antall ansatte i administrasjonen	49	43
Gjennomsnittlig antall ansatte sjømann *)	281	282

Average no. of employees in the administration
Average number of employees at sea *)

*) Utkilen AS er disponert for skipseiende selskap som er tilpasset §8-10 til §8-20, skipsfartsbeskatningen. Alle sjøfolk som arbeider ombord i de skipseiende selskapenes skip er ansatt i Utkilen AS. (bortsett fra fem skip drevet av Diamond Ship Management). Selskapene belastes for de lønnskostnadene som refererer seg til de sjøfolk som arbeider ombord i selskapens skip. For de tjenester Utkilen AS utfører for selskapene, betaler selskapene et avtalt beløp (Management Fee).

*) Utkilen AS is Manager for ship owning companies who have adapted their activities to §51A, shipping taxation. All seamen working onboard the companies vessels are employed with Utkilen AS. (except five vessels managed by Diamond Ship Management). The companies are charged for all payroll expenses related to those seamen working onboard their vessels. The companies are paying a Management Fee to Utkilen AS for services rendered.

De skipseiende selskapene mottar tilskudd fra Sjøfartsdirektoratet for å fremme sysselsetting av arbeidstakere til sjøs. Tilskuddet skal sikre norsk maritim kompetanse og rekruttering av norske sjøfolk, samt sikre rederiene konkurransedyktige rammevilkår. Konsernet inkl. tilknyttede selskaper har mottatt NOK 5.642.931 i tilskudd for 2020.

The ship owning companies are receiving a grant from Sjøfartsdirektoratet for safeguarding recruitment of Norwegian seafarers. The purpose of the grant scheme is to secure Norwegian maritime competence, as well as ensure competitive framework conditions for the companies. The Group incl. Associated companies has received grants amounting to NOK 5.642.931 for 2020.

Samlende utgifter til henholdsvis lønn, pensjonspremie og annen godtgjørelse til administrerende direktør og styremedlemmer utgjorde i 2020:

The total expenses for salaries, pension premiums and other remunerations paid to the Chief Executive Officer and Board members in 2020 were as follows:

Lønn
Pensjonspremie
Annen godtgjørelse
Sum

Adm. direktør	Styret
CEO	Board of Directors
Lønn	310
Pensjonspremie	19
Annen godtgjørelse	2
Sum	332

Salaries
Pension premiums
Other remunerations
Total

Adm. direktør har en avtale som også omfatter resultatavhengig kompensasjon. Kompensasjonen baserer seg på forhåndsdefinerte resultatmål for konsernet samt en vurdering av individuell utvikling. Det er ikke foretatt avsetninger under denne ordningen for 2020.

The agreement with the Chief Executive Officer also includes performance related incentive compensation. Such compensation is based on predefined performance targets for the Group as well as an evaluation of individual development. No accruals were made under this scheme for 2020

Lån til øvrige ansatte

	2020	2019
Lån til øvrige ansatte	70	98

Loans to other employees

Revisor/Styre
Kostnader til revisor (eks. MVA):
Revisjon
Andre revisjonstjenester
Andre tjenester, herunder skatt mv.

	2020	2019
Revisor/Styre		
Kostnader til revisor (eks. MVA):		
Revisjon	91	76
Andre revisjonstjenester	35	5
Andre tjenester, herunder skatt mv.	25	11

Auditor/Board of Directors
Cost for auditing (ex. VAT):
Auditing
Other Auditing services
Other services, including tax issues



Konsernet

Utkilen Holding AS

Consolidated

Side 11

31.12.2020

Page 11

Noter (EUR 1.000)

Notes (EUR 1.000)

6 Pensjonsavtaler

Pension plans 6

Selskapet har en innskuddspensjonsordning for de kontoransatte. Denne avtalen oppfyller selskapets plikt til å ha tjenstepensjonsordning iht.lov om obligatorisk tjenstepensjon. Pensjonskostnadene beløper seg til EUR 288 pr. 31.12.2020.

The company has a defined contribution based pension plan for the office employees. This pension fulfil the company's duty to have a pension scheme according to the Mandatory Pension Plan Act. Total pension costs amounted to EUR 288 as per 31.12.2020

Ytellesbasert NRT ordning for seilende personell ble omdannet pr 31.12.2019 til innskuddsbasert pensjonsordning. Sparing utgjør 3 % fra 0 - 7.1G og 15 % fra 7.1 - 12G. Ordningen har fleksibelt uttak av pensjon fra 62-77 år.

Earnings-related NRT agreement for sailing personnel was converted per 31.12.2019 to a contribution-based pension scheme. Savings are 3 % from 0 - 7.1 G and 15 % from 1.7 -12 G. The pension has flexible payment between ages 62-77

BTB AS har en pensjonsavtale i samsvar med krav til tjenstepensjonsordning etter lov om obligatorisk tjenstepensjon.

BTB AS has a compulsory pension scheme according to the Mandatory Pension Plan Act.



Konsernet

Utkilen Holding AS

Consolidated

Side 13

31.12.2020

Page 13

Noter (EUR 1.000)

Notes (EUR 1,000)

7 Varige driftsmidler, skip og byggekontrakter (forts.)

Fixed assets, Vessels and New Building Contracts (continued) 7

	M/T Golfstrøm	M/T Rysstrøm	M/T Stream Arctic	M/T Stream Atlantic	
Bygget av:	3.Maj Brodøgralliste d.d.	3.Maj Brodøgralliste d.d.	Fukuoka Shipbuilding Co	Fukuoka Shipbuilding Co	Building Yard:
Bygg nr.:	714	715	N-2078	F-1325	Yard No.:
Leveret:	11/2011	3/2012	02/2018	01/2019	Delivered:
Eid av selskapet fra:	11/2011	3/2012	02/2018	01/2019	Owned by the company from:
DWT:	9006 MT	9500 MT	19998 MT	19998 MT	DWT:
Lengde:	129 m	129 m			Length:
Register:	NIS	NIS	Marshall Island	Marshall Island	Register:
Økonomisk levetid:	25 år/years	25 år/years	25 år/years	25 år/years	Economic life-span:
Avskrivningsplan:	Lineær/Straight line	Lineær/Straight line	Lineær/Straight line	Lineær/Straight line	Depreciation plan:
Restverdi:	0	0	0	0	Scrap value:

	M/T Stream Baltic	M/T Stream Pacific		
Bygget av:	Fukuoka Shipbuilding Co.	Fukuoka Shipbuilding Co		
Bygg nr.:	N-2084	N-2085		
Leveret:	03/2019	06/2019		
Eid av selskapet fra:	03/2019	06/2019		
DWT:	19998 MT	19998 MT		
Lengde:				
Register:	Marshall Island	Marshall Island		
Økonomisk levetid:	25 år/years	25 år/years		
Avskrivningsplan:	Lineær/Straight line	Lineær/Straight line		
Restverdi:	0	0		

Basert på porteføljeprinsippet er det beregnet bruksverdier på selskapets flåte av skip pr. 31.12.2020. Det er ikke behov for nedskrivninger av bokførte skipsverdier.

Based on a portfolio principle, utility values are calculated for the companies' fleet of vessels as at 31.12.2020. There is no need for devaluation of the vessels book value.

Avskrivninger

Avskrivningene er lineære og er fastsatt ut fra antatt økonomisk levetid på 25 år. Det er ikke tatt hensyn til skrapverdien ved slutten av avskrivningsperioden

Depreciation

The ordinary depreciation is linear and calculated on the basis of a life-span of 25 years. The scrap value of the vessel at the end of the depreciation period is not taken into account



Konsernet

Utkilen Holding AS

Consolidated

Side 14

31.12.2020

Page 14

Noter (EUR 1.000)

Notes (EUR 1,000)

	Skip <i>Vessels</i>	Innredning, kontorutstyr, etc. <i>Furnishing, office equipm., etc.</i>	Bygg <i>Real estate</i>	Tomt <i>Land</i>	
Anskaffelseskost 01.01.	418 628	2 214	8 811	215	Cost price 01.01.
Tilgang	40 946	10	160	0	Invested
Avgang		0	0	0	Sold
Kursdifferanse	-7 115	0	0	0	Currency adjustment
Anskaffelseskost 31.12.	452 459	2 224	8 971	215	Cost price 31.12.
Akk. ord. avskr. 01.01.2020	-194 200	-2 090	-1 667	0	Acc. ordinary depr. 01.01.
Akk. ord. avskr. solgt i 2020	0	0	0	0	Acc.ordinary depr. sold in 2020
Valutajustering	0	0	-3	0	Currency adjustment
Nedskrivning	0	0	0	0	Write-down
Akk. avskrivninger 31.12.	-210 517	-2 130	-1 848	0	Accumulated depr. 31.12.
Balanseført verdi 31.12.	241 942	94	7 123	215	Book value per 31.12.
Ord. avskr. 2020	-16 317	-40	-181	0	Ord. depr. 2020

Årlig leie ikke balanseførte driftsm. (foruten skip); EUR 18

Yearly costs for leasing contracts (ex vessels); EUR 18

Periodisk vedlikehold, se note 3

Periodic repair, see Note 3

Avskrivning skip i tilknyttet selskap ikke inkl., se note 9

Depreciation associated companies not included, see Note 9

Varige driftsmidler er oppført til anskaffelseskost fratrukket ordinære avskrivninger. Biler, inventar og dataanlegg avskrives med h.h.v. 10 %, 20 % og 30 % av kostpris

Fixed assets are listed at historic cost less ordinary depreciation. Cars, office equipment and data equipment are depreciated with 10%, 20% and 30% of the cost price, respectively



Konsernet

Utkilen Holding AS

Consolidated

Side 15

31.12.2020

Page 15

Noter (EUR 1.000)

Notes (EUR 1.000)

8 Beholdninger

Stocks 8

Beholdninger består av bunkersbeholdningen ombord i skipene pr. 31.12. Bunkersforbruket beregnes etter FIFO prinsippet.

2020	2019
1 000	1 558

Stocks refers to the bunker stock on board the vessels as at 31.12. The bunker consumption calculation is based on the FIFO principle.

9 Investering i tilknyttede selskaper

Investment in associated companies 9

Selskapene regnskapsføres etter egenkapitalmetoden

The companies are accounted for using the equity method

Utkilen Shipinvest KS
Stavanger Næringseiendom AS
Barbubukta Eiendomsinvest AS

Anskaffelsestidsp. <i>Acquisition</i>	Forretningskontor <i>Place of business</i>	Eierandel <i>Share of capital</i>	Stemmeandel <i>Voting share</i>
1998 - 2001	Bergen	49,00 %	49,00 %
2015	Stavanger	25,00 %	25,00 %
10.07.2018	Oslo	25,00 %	25,00 %

Utkilen Shipinvest KS
Stavanger Næringseiendom AS
Barbubukta Eiendomsinvest AS

Utk. Shipinv. KS
Stavanger Næringseiendom AS
Barbubukta Eiendomsinvest AS
Sum

Verdi i balansen <i>Balance sheet value</i> 01.01.2020	Årets resultat <i>This year's result</i>	Inn-/utbetalinger <i>Capital payments</i>	Kursdifferanse <i>Currency gain/loss</i>	Verdi i balansen <i>Balance sheet value</i> 31.12.2020
30 487	2 151	-7 473	0	25 165
1 399	0	-119	-77	1 203
1 254	-20	-79	-80	1 076
33 141	2 130	-7 671	-157	27 444

Utk. Shipinv. KS
Stavanger Næringseiendom AS
Barbubukta Eiendomsinvest AS
Total

Andel av tall fra tilknyttede selskaper (Inkludert andel via AS)
Share of figures from associated companies (Figures from AS included)

Eierandel <i>Ownership</i>	Resultat T/C-basis <i>Result T/C-basis</i>			Driftskostnader <i>Operating expenses</i>			Finans- kostn./ Skatt <i>Financial Items/Tax</i>	Netto resultat <i>Net Result</i>	Herav urealisert (dis)agio <i>Hereof unrealised (Dis)agio</i>		
	Brutto inntekt <i>Gross Income</i>	Reiseavh. kostnader <i>Yoyage Expenses</i>	T/C- resultat <i>T/C- Result</i>	Drifts- kostnader <i>Operating Expenses</i>	Ordinære avskr. <i>Ordinary Depr.</i>	Adm. <i>Adm.</i>					
										14 568	-4 315
Utk. Shipinv. KS	49,00 %	14 568	-4 315	10 253	-4 352	-3 111	-477	-163	2 151	0	Utk. Shipinv. KS
Stavanger Næringseiendom AS		0	0	0	0	0	-15	15	0		Stavanger Næringseiendom AS
Barbubukta Eiendomsinvest AS		268	0	268	0	-155	-12	-120	-20		Barbubukta Eiendomsinvest AS
Sum		14 837	-4 315	10 522	-4 352	-3 266	-503	-268	2 131	0	Total



Konsernet

Utkilen Holding AS

Consolidated

Side 16

31.12.2020

Page 16

Noter (EUR 1.000)

Notes (EUR 1,000)

9 Investering i tilknyttede selskap (fortsat)

Investment in associated companies (continued) 9

	Egenkapital 100 % Equity 100%	Resultat 100 % Profit/loss 100%	
Utkilen Shipinvest KS	50 743	4 523	Utkilen Shipinvest KS
Stavanger Næringsseiendom AS	3 983	0	Stavanger Næringsseiendom AS
Barbubukta Eiendomsinvest AS	4 331	-77	Barbubukta Eiendomsinvest AS

10 Langsiktig gjeld

Long-term loans 10

	2020	2019	
Gjeld til kredittinstitusjoner (Pantegjeld)	158 523	148 856	Liabilities to financial institutions
Herav forfaller senere enn etter 5 år	22 970	18 166	Of this falling due later than 5 years
Neste års avdrag	14 341		Next year's instalment
Neste års ballongavdrag	0		Next year's balloon instalments

11 Pantstillelser og garantier

Mortgages and guarantee commitments 11

	2020	
Pantegjeld		Mortgages
Gjeld til kredittinstitusjoner	158 523	Liabilities to financial institutions
Balansført verdi stilt som sikkerhet	253 885	Book value of assets securing the loan
Garantiansvar		Guarantees
Garanti stilt på vegne av datterselskaper	171 474	Shipping AS and subsidiaries *)
Garanti stilt på vegne av andre *)	0	Guarantees on behalf of others *)

*) Det er ikke stilt særskilt pant som sikkerhet i forbindelse med disse garantiene

*) No separate security has been given as security in connection with these guarantees

I tillegg er bankinnskudd og enkle pengekrav stilt som sikkerhet, og det er factoring pant i utestående krav.

In addition, bank deposit has been pledged, and the company has entered into a Factoring agreement.



Konsernet

Utkilen Holding AS

Consolidated

Side 17

31.12.2020

Page 17

Noter (EUR 1,000)

Notes (EUR 1,000)

12 Agio/disagio

Exchange profit/loss 12

Urealisert agio/disagio inneværende år

2020	2019
1 218	59

Unrealised currency profit/loss current year

13 Egenkapital

Equity 13

	Årets endring i egenkapital					SUM Total	
	Aksjekapital Share capital	Overkursfond Share prem. acc.	Minoritet Minority	Annen EK Other equity			
EK 01.01.	5 174	15 545	18 130	121 973	160 822	Equity 01.01.	
Årets andel resultat			1 767	13 585	15 351	Profit/loss this year	
Innbetaling min			0		0	Capital paid min	
Ubet. til aksjonærene			-1 286		-1 286	Paid to shareholders	
Kjøp aksjer Utkilen AS fra minoritet			-2 850	-1 706	-4 556	Buy shares Utkilen AS from minority	
Andre endringer			-5 193	4 596	-596	Other changes	
Kursdifferanser			-307	-3 250	-3 557	Currency differences	
EK 31.12.	5 174	15 545	10 260	135 199	166 178	Equity 31.12.	

14 Selskapskapital og aksjonærinformasjon

Equity and information about shareholders 14

Selskapskapitalen 31.12. består av følgende aksjeklasser:

The equity as at 31.12. consists of the following classes of shares:

	Antall aksjer Number of shares	Pålydende Face value	Balanseført Booked value	
A-aksjer:	2	5,17	10	A-shares:
B-aksjer:	998	5,17	5 164	B-shares:

Aksjene eies 100% av Ove Utkilen og hans familie

The shares are owned 100% by Ove Utkilen and his family



Konsernet

Utkilen Holding AS

Consolidated

Side 18

31.12.2020

Page 18

Noter (EUR 1.000)

Notes (EUR 1.000)

15 Kasse og bankinnskudd

Cash and bank deposits 15

Av innskudd i bank er NOK 3,194 bundne midler til skatetrekk

NOK 3,194 of the bank deposits are restricted funds for employee's tax deductions

16 Sikring

Hedging 16

Rente

Interest rate

Fastrentederivater benyttes for å avgrense risiko knyttet til rentekostnader.

Fixed rate derivatives are made use of to reduce interest cost risk.

Sold		Bought	Avg. Rate	Time to maturity		MTM (EUR)
				<1Y	1-5 Y	
EUR	23 600		0,560%	23 600		-590
EUR	14 000		0,560%	14 000		-504
EUR	14 000		0,635%	14 000		-579
EUR	12 567		0,800%	12 567		-650
EUR	13 000		0,870%	13 000		-728
USD	9 450		1,098%	9 450		-215
USD	18 250		0,975%	18 250		-51
USD	19 643		1,103%	19 643		-66
USD	19 292		0,693%	19 292		-32
USD	19 656		0,800%	19 656		-40
						-3 454

Valuta

Currency

Terminkontrakter benyttes for å redusere valutarisiko knyttet til ikke-EUR kontantstrømmer, vanligvis USD og NOK. Terminkontrakter benyttes i noen tilfeller for å sikre spesifikke kontantstrømmer.

Forward contracts are used to reduce currency risk in non-EUR currency usually USD and NOK. Forward contracts are from time to time used to secure specific cash flows.

Sold		Bought	Avg. Rate	Time to maturity		MTM (EUR)
				<1Y	1-5 Y	
EUR	11 500	USD 13 719	1,19	11 500	0	-349
EUR	27 100	NOK 283 535	10,46	14 100	13 000	-342
						-691

Dette er off balance sikring, effekten over er ikke ført i regnskapet

This is off balance hedging, and the effect above is not included in the accounts

17 Covid -19

Covid -19 17

Utbruddet av coronaviruset i 2020 har påvirket verdensøkonomien negativt. For vår del har vi sett en begrenset negativ effekt av pandemien. Det er fortsatt usikkert hvor lenge dette utbruddet vil påvirke den globale økonomien. Vi følger forholdene nøye og har satt inn og vil sette inn tiltak for å begrense effekten av covid-19 både om bord på skipene og i vår landorganisasjon

During 2020 the outbreak of the Coronavirus impacted the World economy negatively. For us, there was limited negative effect of the pandemic. It is still uncertain of how long this outbreak will have an impact on the global economy. We are following the situation closely and we have and will implement measures in order to limit the effect of covid-19, both onboard our vessels and in the shore-based organization.



Konsernet

Utkilen Holding AS

Consolidated

Side 19

31.12.2020

Page 19

Noter (EUR 1.000)

Notes (EUR 1.000)

18 Skatter

Taxes 18

I konsernet Utkilen Holding inngår selskapene Utkilen Shipping AS, Utkilen Komplementar AS, Finnstraum AS, Utkilen Chemtrans AS og Stream Shipping AS i den særskilte ordningen for rederibeskatning.

In the group Utkilen Holding, the companies Utkilen Shipping AS, Utkilen Komplementar AS, Finnstraum AS, Utkilen Chemtrans AS and Stream Shipping AS are subject to the Norwegian tonnage tax regime.

Tonnasjeskatten er klassifisert som annen driftskostnad og avsatt som kortsiktig gjeld i balansen

Tonnage tax is classified as other operating expenses and recorded as short term liabilities in the balance sheet.

	2020	2019	
Midlertidige forskjeller 31.12.			Temporary differences 31.12.
Anleggsmidler	3 880	3 992	Fixed assets
Verdipapirer	26	26	Securities (bonds)
Pensjoner	0	663	Pensions
Gevinst- og tapskonto	7	13	Profit and loss account
Fordringer	-61	-65	Receivables
Aksjer	648	0	Buy shares
Grunnlag for beregning av utsatt skatt	4 501	4 629	Tax base for calculating deferred taxes
22 % utsatt skatt (+)/utsatt skattefordel (-)	990	1 016	Deferred tax assets(+)/deferred tax (-) (22 %)
Midlertidige forskjeller som ikke kan utlignes:			Temporary differences that cannot be offset
Rederibeskattede selskaper:			Companies taxed as shipping companies:
Finansunderskudd til fremføring	-9 390	-7 774	Financial loss carryforward
Rentebytteavtale	-174	-69	Interest swap
Langsiktig valutalån	-458	-578	Long-term currency loan
Regnskapsmessige avsetninger	59	0	Accounting provisions
Grunnlag for beregning av utsatt skatt	-9 963	-8 421	Tax base for calculating deferred taxes
22% utsatt skatt (+)/utsatt skattefordel (-)	-2 192	-1 853	Deferred tax assets(+)/deferred tax (-) (23 %)
Balanseført utsatt skattefordel	0	0	Deferred tax asset in balance
Balanseført utsatt skatt/-utsatt skattefordel	990	1 016	Def. tax/-def. tax assets on the balance sheet
Årets skattekostnad består av:			This years taxes consist of:
Betalbar skatt årets resultat	987	616	Tax payable this year's profit/loss
Endring utsatt skatt ordinært resultat	-18	6	Change, deferred tax ordinary result
Sum skattekostnad	970	623	Total tax
Betalbar skatt i balansen			Tax payable in the balance sheet
Betalbar skatt relatert til skattemesig overskudd	997	616	Payable taxes related to taxable profit
Sum betalbar skatt i balansen	997	616	Total payable tax in the balance sheet



Utkilen Holding AS

Regnskap pr. 31.12.2020

Financial Statements as at 31.12.2020



Utkilen Holding AS

Side 2

01.01. - 31.12.2020

Page 2

Resultatregnskap	NOK		Profit and Loss Account	
	2020	Note		2019
DRIFTSINNTEKTER OG -KOSTNADER			OPERATING INCOME AND EXPENSES	
Administrasjonskostnader	-618 252	3	-306 126	Administration costs
Sum driftskostnader	-618 252		-306 126	Total operating expenses
DRIFTSRESULTAT	-618 252		-306 126	OPERATING PROFIT/LOSS
Renteinntekter konsernselskap	228 367		321 320	Interest income from group companies
Andre renteinntekter	1 360 189		1 275 076	Other interest income
Agio/disagio	727 898		-71 210	Currency profit/loss
Finansinntekter konsernselskap	0		0	Financial income, group companies
Andre finansinntekter	4 794 245		971 148	Other financial income
Rentekostnader konsernselskap	-1 878		-15 539	Interest expenses group companies
Andre rentekostnader	-1 220 373		-1 978 553	Other interest expenses
Endr. porteføljeværdi markedsb. fin. omløpsm.	10 990 241		13 029 448	Chg. in market value of financial curr. assets
Disagio	0		-140 797	Currency loss
Andre finanskostnader	-2 699 380		-510 345	Other financial items
Sum finansinntekter og -kostnader	14 179 309		13 021 345	Total financial income and expenses
ORDINÆRT RES. FØR SKATTEKOSTNAD	13 561 057		12 715 219	ORDINARY PROFIT/LOSS BEFORE TAXES
<i>Skattekostnad på ordinært resultat</i>				<i>Taxes, ordinary profit/loss</i>
Skattekostnad ordinært resultat	-1 493 276	7	0	Taxes on ordinary profit/loss
Sum skattekostnad på ordinært resultat	-1 493 276		0	Total taxes, ordinary profit/loss
ÅRETS RESULTAT	12 067 781		12 715 219	NET PROFIT/LOSS CURRENT YEAR
<i>Overføringer:</i>				<i>Allocations:</i>
Overført til annen egenkapital	-12 067 781		-12 715 219	Allocated to other equity
Avgitt konsernbidrag	0		0	Intra-group contributions
Sum overføringer	-12 067 781		-12 715 219	Total allocations



Utkilen Holding AS

Side 3

31.12.2020

Page 3

Balanse	NOK			Balance Sheet
EIENDELER	2020	Note	2019	ASSETS
ANLEGGSMIDLER				FIXED ASSETS
<i>Finansielle anleggsmidler</i>				<i>Fixed asset investments</i>
Investering i datterselskaper (AS)	513 269 122	1	464 067 421	Investment in subsidiaries (AS)
Lån til konsernselskaper	6 600 000	2	8 250 000	Loans to group companies
Andre langsiktige fordringer	990 142	2	9 293 827	Other long-term receivables
Sum finansielle anleggsmidler	520 859 264		481 611 249	Total fixed asset investments
SUM ANLEGGSMIDLER	520 859 264		481 611 249	TOTAL FIXED ASSETS
OMLØPSMIDLER				CURRENT ASSETS
<i>Fordringer</i>				<i>Receivables</i>
Fordringer konsernselskaper	1 471 110		167 381	Receivables from subsidiaries
Andre kortsiktige fordringer	17 816		1 282	Other current receivables
Sum fordringer	1 488 926		168 663	Total current assets
<i>Investeringer og betalingsmidler</i>				<i>Investments and liquid assets</i>
Markedsbaserte verdipapirer	198 412 656	4	225 118 448	Quoted bonds
Bankinnskudd	5 333 257		9 854 328	Bank deposits
Sum investeringer og betalingsmidler	203 745 913		234 972 776	Total investments and liquid assets
SUM OMLØPSMIDLER	205 234 840		235 141 439	TOTAL CURRENT ASSETS
SUM EIENDELER	726 094 103		716 752 688	TOTAL ASSETS



Utkilen Holding AS

Side 4


31.12.2020


Page 4


Balanse	NOK			Balance Sheet
	2020	Note	2019	
EGENKAPITAL OG GJELD				EQUITY AND LIABILITIES
EGENKAPITAL				EQUITY
<i>Innskutt egenkapital</i>				<i>Called-up and fully paid share capital</i>
Aksjekapital	50 000 000	5, 6	50 000 000	Share capital
Overkursfond	102 099 176	5	102 099 176	Share premium account
<i>Sum innskutt egenkapital</i>	<u>152 099 176</u>		<u>152 099 176</u>	<i>Total called-up and fully paid share capital</i>
<i>Opptjent egenkapital</i>				<i>Retained earnings</i>
Annen egenkapital	445 044 755	5	432 976 974	Other equity
SUM EGENKAPITAL	<u>597 143 931</u>		<u>585 076 150</u>	TOTAL EQUITY
GJELD				LIABILITIES
<i>Langsiktig gjeld</i>				<i>Long-term liabilities</i>
<i>Avsetninger og forpliktelser</i>				<i>Provisions and commitments</i>
Utsatt skatt	1 493 276	7	0	Deferred taxes
<i>Sum avsetninger og forpliktelser</i>	<u>1 493 276</u>		<u>0</u>	<i>Total provisions</i>
<i>Annen langsiktig gjeld</i>				<i>Other long term liabilities</i>
Gjeld til aksjonærer	127 166 517		131 470 894	Debt to shareholders
<i>Sum langsiktig gjeld</i>	<u>127 166 517</u>		<u>131 470 894</u>	<i>Total long-term liabilities</i>
<i>Kortsiktig gjeld</i>				<i>Current liabilities</i>
Leverandørgjeld	72 818		35 190	Accounts payable
Betalbar skatt	0	7	0	Tax payable
Gjeld til konsernselskaper	217 561		170 453	Liabilities to group companies
Annen kortsiktig gjeld	0		0	Other current liabilities
<i>Sum kortsiktig gjeld</i>	<u>290 379</u>		<u>205 644</u>	<i>Total current liabilities</i>
SUM GJELD	<u>128 950 172</u>		<u>131 676 538</u>	TOTAL LIABILITIES
SUM EGENKAPITAL OG GJELD	<u>726 094 103</u>		<u>716 752 688</u>	TOTAL EQUITY AND LIABILITIES


Bergen, 31.12.2020 / 16.06.2021


Anders Utkilen


Ove Ingvard Utkilen (Formann/Chairman)


Ebjørn Johan Sjaastad


Dag Døskeland


Anders Utkilen
Daglig leder



Utkilen Holding AS

Side 5

31.12.2020

Page 5

Kontantstrømanalyse	NOK		Cash flow analysis
	2020	2019	
<i>Kontantstrøm fra operasjonelle aktiviteter</i>			<i>Cash flow from operational activities</i>
Resultat før skattekostnad	13 561 057	12 715 219	Profit/loss before taxes
Effekt av valutakursendringer	-727 898	71 210	Effect from currency changes
Urealisert verdiendr. markedsb. fin. oml.m.	-10 990 241	-13 029 448	Unrealised chg. in market value fin. curr. ass.
Endring i tidsavgrensingsposter	344 680	1 625 123	Change in accruals
Netto kontantstrøm fra operasjonelle aktiviteter	2 187 598	1 382 104	Net cash flow from operational activities
<i>Kontantstrøm fra investeringsaktiviteter</i>			<i>Cash flow from investment activities</i>
Investering i varige driftsmidler	-40 100 325	0	Investments in fixed assets
Salg av varige driftsmidler	0	0	Sale of fixed assets (sales price)
Endring i investeringer	37 696 033	13 104 072	Change in investments
Netto kontantstrøm fra inv. aktiviteter	-2 404 292	13 104 072	Net cash flow from investment activities
<i>Kontantstrøm fra finansieringsaktiviteter</i>			<i>Cash flow from financing activities</i>
Innbetaling ved opptak av ny langsiktig gjeld	0	0	New long term liabilities
Nedbetaling av langsiktig gjeld	-4 304 377	-7 420 672	Repayment of long-term liabilities
Innbetaling av egenkapital	0	0	Share capital payments
Tilbakebetaling av egenkapital	0	0	Reversal of share capital payments
Netto kontantstrøm fra finansieringsaktiviteter	-4 304 377	-7 420 672	Net cash flow from financing activities
Netto endring i likviditetsbeholdning	-4 521 071	7 065 504	Net change in cash and cash equivalents
Likviditetsbeholdning 01.01.	9 854 328	2 788 824	Cash and cash equivalents 01.01.
Likviditetsbeholdning 31.12.	5 333 257	9 854 328	Cash and cash equivalents 31.12.



Utkilen Holding AS

Side 6

31.12.2020

Page 6

Regnskapsprinsipper

Accounting principles

A Regnskapsprinsipper

Accounting principles A

Regnskapet er utarbeidet i henhold til norske regnskapsregler/-standarder.

The accounts are prepared in accordance with Norwegian accounting rules/principles.

B Datterselskaper

Subsidiaries B

Datterselskaper er vurdert etter kostmetoden i selskapsregnskapet.

Subsidiaries are accounted for using the cost method.

C Klassifisering og vurdering av balanseposter

Classification and valuation of balance sheet items C

Omløpsmidler og kortsiktig gjeld omfatter normalt poster som forfaller til betaling innen ett år etter balansedagen. Øvrige poster er klassifisert som anleggsmidler/langsiktig gjeld.

Current assets and liabilities normally consist of items falling due for payment within a year from the balance sheet date. Other items are classified as fixed assets/long-term liabilities.

Omløpsmidler er vurdert til det laveste av anskaffelseskost og virkelig verdi, unntatt markedsbaserte aksjer/obligasjoner som er vurdert til virkelig verdi.

Current assets are valued at the lower of historical cost and market value, except for quoted shares/bonds which are valued at market value.

Kortsiktig gjeld balanseføres til nominelt beløp på etableringstidspunktet.

Current liabilities are recognised in the balance sheet with nominal value when established.

Anleggsmidler vurderes til anskaffelseskost, men nedskrives til virkelig verdi dersom verdifallet ikke forventes å være forbigående.

Fixed assets are valued at historical cost, but are reduced to market value if the depreciation in value is not expected to be temporary.

Langsiktig gjeld balanseføres til nominelt beløp på etableringstidspunktet.

Long-term liabilities are booked with nominal value when established.

D Fordringer

Receivables D

Fordringer er oppført i balansen til pålydende etter fradrag for eventuelle avsetninger for tap.

Receivables are listed at face value with deductions for bad debts, if any.

E Investering i aksjer, andeler og finansielle instrumenter

Investments in shares, bonds and other financial instruments E

Finansielt motiverte investeringer i aksjer, andeler og andre finansielle instrumenter klassifiseres som omløpsmidler. Hvis verdipapirene omsettes i et effektivt marked, vurderes de til virkelig verdi på balansedagen. Dersom verdipapirene ikke omsettes i et effektivt marked, vurderes de til det laveste av kostpris og virkelig verdi på balansedagen. Mottatt utbytte og andre utdelinger fra selskapene inntektsføres som annen finansinntekt. Investeringene vurderes etter porteføljepriippet.

Financial motivated investments in shares, bonds and other financial instruments are classified as current assets. If the investments are realized in an effective market, they are valued at the fair value at the balance sheet date. If the investments are not realized in an effective market, they are valued at the lower of acquisition cost and fair value at the balance sheet date. Dividend received and other distributions from the companies are classified as other financial income. The investments are evaluated based on the portfolio principle.



Utkilen Holding AS

Side 7

31.12.2020

Page 7

Regnskapsprinsipper

Accounting principles

F Skatter

Taxes F

Skattekostnaden i resultatregnskapet omfatter både periodens betalbare skatt og endring i utsatt skatt. Utsatt skatt er beregnet med 22 % på grunnlag av de midlertidige forskjeller som eksisterer mellom regnskapsmessige og skattemessige verdier, samt ligningsmessig underskudd til fremføring ved utgangen av regnskapsåret. Skatteøkende og skattereduserende midlertidige forskjeller som reverserer eller kan reversere i samme periode, er utlignet og nettoført.

Taxes in the profit and loss account include both the tax payable during the accounting period and changes in deferred taxes. Deferred taxes are calculated as of 22% of the temporary differences which exist between the financial and tax values, as well as tax losses brought forward at year end. Tax increasing and tax reducing temporary differences which reverse or may reverse within the same accounting period, have been offset and the net amounts have been included in the accounts.

G Valuta

Currency G

Pengeposter i utenlandsk valuta er vurdert etter kursen ved regnskapsperiodens slutt.

Current assets and short-time liabilities are valued at the rate of exchange on the balance sheet date.

H Kontantstrømoppstilling

Cash flow statement G

Kontantstrømoppstillingen viser den samlede kontantstrømmen fordelt på operasjonell drift, investerings- og finansiseringsaktiviteter. Oppstillingen viser de enkelte aktivitetenes virkning på likviditetsbeholdningen. Kontantstrømoppstillingen er utarbeidet i tråd med den indirekte modellen.

The cash flow statement shows the overall cash flow broken down into operational, investment and financing activities. The statement illustrates the effect of the individual activities on the liquid asset balances. The cash flow statement has been prepared in accordance with the indirect model.



Utkilen Holding AS

Side 8

31.12.2020

Page 8

Noter (NOK 1.000)

Notes (NOK 1.000)

1 Investering i konsernselskaper (datterselskaper)

Shares in subsidiaries 1

Aksjer

Shares

Selskapene regnskapsføres etter kostmetoden.

The companies are accounted for using the cost method.

	Anskaffelses tidsp.	Forretningskontor	Eierandel	Stemme andel	
	<i>Acquisition</i>	<i>Place of business</i>	<i>Share of capital</i>	<i>Voting share</i>	
Utkilen AS	08.11.2006	Bergen	100 %	100 %	Utkilen AS
Utkilen Eiendom AS	08.11.2006	Bergen	95 %	95 %	Utkilen Eiendom AS
		Egenkapital 100%	Resultat 100%		
		<i>Equity 100%</i>	<i>Profit/loss 100%</i>		
Utkilen AS	EUR	73 544	1 220	EUR	Utkilen AS
Utkilen Eiendom AS	NOK	22 116	2 006	NOK	Utkilen Eiendom AS

2 Fordringer med forfall senere enn ett år

Assets falling due later than one year 2

	2020	2019	
<i>Finanstele anleggsmidler</i>			<i>Financial fixed assets</i>
Lån til foretak i samme konsern	6 600	8 250	Loans to group companies
Andre langsiktige fordringer	990	9 294	Other long-term receivables

3 Lønnskostnader, etc.

Wages, etc.

	2020	2019	
Styrehonorar	100	100	Remuneration to the Board
Arbeidsgiveravgift	14	14	Employers' NI contributions

Styrehonorar blir betalt fra Utkilen Management AS, og belastet Utkilen Holding AS når det blir utbetalt.

Remuneration to the Board is paid by Utkilen Management AS, and charged to Utkilen Holding AS when paid.

	2020	2019	
Gjennomsnittlig antall ansatte	0	0	Average number of employees

Selskapet er ikke pliktig til å ha obligatorisk tjenestepensjon.

The Company is not required to have an compulsory occupational pension.

Revisor/Styre

Auditor/Board of directors

	2020	2019	
Kostnader til revisor:			Costs for auditing:
Revisjon, herunder konsernregnskap *)	53	42	Audit fee, including consolidated accounts
Konsulent tjenester, revisor	76	28	Business consultancy by auditor
Andre revisjonstjenester	0	0	Other auditing services
Tjenester vedr. juridisk bistand, skatt, mv.	0	0	Services regarding legal advice, tax issues, etc.
Sum	129	70	

MVA er ikke inkludert i revisjonshonoraret.

VAT is not included in services from audit company.

Det er ikke utbetalt godtgjørelse til daglig leder.

No remuneration is paid to the General Manager.



Utkilen Holding AS

Side 9

31.12.2020

Page 9

Noter (NOK 1.000)

Notes (NOK 1.000)

4 Aksjer (investeringer)

Markedsbaserte verdipapirer

	Kost pris	Bokført verdi
	<i>Cost price</i>	<i>Book value</i>
AAM Abs Ret Fund	16 019	16 456
AKO Global	8 034	13 772
BlueBay Global	19 932	24 882
BlueBay IG	5 111	5 550
DNB Likviditet IV	3 289	3 285
DNB Obligasjon III	2 802	2 860
DNB OMF	7 907	7 928
DNB TMT Absolute Return	11 877	9 948
DOF ASA	500	35
Egerton Equity Fund	19 296	32 724
Holberg Likviditet	2 130	2 131
Holberg OMF	7 779	7 799
Holberg Kreditt A	15 661	15 655
Keel Foghorn	13 439	14 165
KLP AksjeGlobal Indeks II H2N	2 007	2 617
Kontanter	8 519	8 519
Lansdowne ICAV	11 475	14 528
Pimco GIS	4 794	5 492
Sector Healthcare H2H	4 500	4 455
Securis Cat BF	5 000	5 611
Sum	170 070	198 413

Shares (investments) 4

Quoted investments, bonds

AAM Abs Ret Fund
AKO Global
BlueBay Global
BlueBay IG
DNB Likviditet IV
DNB Obligasjon III
DNB OMF
DNB TMT Absolute Return
DOF ASA
Egerton Equity Fund
Holberg Likviditet
Holberg OMF
Holberg Kreditt A
Keel Foghorn
KLP AksjeGlobal Indeks II H2N
Kontanter
Lansdowne ICAV
Pimco GIS
Sector Healthcare H2H
Securis Cat BF
Total

5 Egenkapital

Equity 5

	Årets endring i egenkapital			
	Aksjekapital	Annen EK	Overkursfond	SUM
	<i>Share capital</i>	<i>Other equity</i>	<i>Share prem. account</i>	<i>Total</i>
Egenkapital 01.01	50 000	432 977	102 099	585 076
Resultat		12 068	0	12 068
Egenkapital	50 000	445 045	102 099	597 144

Equity 01.01

Profit/loss

Equity

6 Selskapskapital og aksjonærinformasjon

Equity and information about shareholders 6

Selskapskapitalen 31.12.2020 består av følgende aksjeklasser:

The equity as per 31.12.2020 consists of the following classes of shares:

	Antall aksjer	Pålydende	Balanseført	
	<i>Number of shares</i>	<i>Face value</i>	<i>Booked value</i>	
A-aksjer:	2	50 000	100 000	A-shares:
B-aksjer:	998	50 000	49 900 000	B-shares:

Aksjene eies 100% av Ove Utkilen og hans familie.

The shares are owned 100% by Ove Utkilen and his family.



Utkilen Holding AS

Side 10

31.12.2020

Page 10

Noter (NOK 1.000)

Notes (NOK 1.000)

7 Skatter

Taxes 7

Årets skattekostnad fordeler seg på:

	2020	2019
Betalbar skatt	0	0
Endring i utsatt skatt	1 493	0
Sum skattekostnad	1 493	0

This years taxes:

Tax payable
Change in deferred taxes
Total taxes

Beregning av årets skattegrunnlag:

Resultat før skattekostnad	13 561	12 715
Permanente forskjeller	-13 696	-13 646
Endring i midlertidige forskjeller	0	0
	-135	-931
Mottatt konsernbidrag	1 066	0
Anvendt fremførbart underskudd	-931	
Årets skattegrunnlag	0	-931
22 % skatt	0	0

Calculation of this years basis for tax computation:

Profit/loss before taxes
Permanent differences
Changes temporary differences
Group contribution
Reduction of deficit paid taxes
Basis for tax computation
22 % taxes

Midlertidige forskjeller 31.12.

Aksjer og andre finansielle instrumenter	6 788	0
Fremførbart underskudd	0	-931
Grunnlag for beregning av utsatt skatt	6 788	-931
22 % utsatt skatt/skattefordel (-)	1 493	-205

Temporary differences 31.12.

Equities and other financial instruments
Tax losses carried forward
Tax base for calculating deferred tax
Deferred taxes (22 %)

Utsatt skatt er beregnet på grunnlag av de forskjeller som eksisterer mellom regnskapsmessige og skattemessige verdier pr. 31.12.

Deferred taxes have been calculated on the basis of existing differences between book values and tax values as per 31.12.



Statsautoriserte revisorer
Ernst & Young AS

Thormøhlens gate 53 D, NO-5006 Bergen
Postboks 6163, NO-5892 Bergen

Foretaksregisteret: NO 976 389 387 MVA
Tlf: +47 24 00 24 00

www.ey.no
Medlemmer av Den norske revisorforening

UAVHENGIG REVISORS BERETNING

Til generalforsamlingen i Utkilen Holding AS

Uttalelse om revisjonen av årsregnskapet

Konklusjon

Vi har revidert årsregnskapet for Utkilen Holding AS som består av selskapsregnskap og konsernregnskap. Selskapsregnskapet og konsernregnskapet består av balanse per 31. desember 2020, resultatregnskap og kontantstrømoppstilling for regnskapsåret avsluttet per denne datoen, og en beskrivelse av vesentlige anvendte regnskapsprinsipper og andre noteopplysninger.

Etter vår mening er årsregnskapet avgitt i samsvar med lov og forskrifter og gir et rettviseende bilde av selskapets og konsernets finansielle stilling per 31. desember 2020, og av deres resultater og kontantstrømmer for regnskapsåret avsluttet per denne datoen i samsvar med regnskapslovens regler og god regnskapsskikk i Norge.

Grunnlag for konklusjonen

Vi har gjennomført revisjonen i samsvar med lov, forskrift og god revisjonsskikk i Norge, herunder de internasjonale revisjonsstandardene (ISA-ene). Våre oppgaver og plikter i henhold til disse standardene er beskrevet i avsnittet *Revisors oppgaver og plikter ved revisjonen av årsregnskapet*. Vi er uavhengige av selskapet og konsernet i samsvar med de relevante etiske kravene i Norge knyttet til revisjon slik det kreves i lov og forskrift. Vi har også overholdt våre øvrige etiske forpliktelser i samsvar med disse kravene. Etter vår oppfatning er innhentet revisjonsbevis tilstrekkelig og hensiktsmessig som grunnlag for vår konklusjon.

Øvrig informasjon

Øvrig informasjon omfatter informasjon i selskapets årsrapport bortsett fra årsregnskapet og den tilhørende revisjonsberetningen. Styret og daglig leder (ledelsen) er ansvarlig for den øvrige informasjonen. Vår uttalelse om revisjonen av årsregnskapet dekker ikke den øvrige informasjonen, og vi attesterer ikke den øvrige informasjonen.

I forbindelse med revisjonen av årsregnskapet er det vår oppgave å lese den øvrige informasjonen med det formål å vurdere hvorvidt det foreligger vesentlig inkonsistens mellom den øvrige informasjonen og årsregnskapet eller kunnskap vi har opparbeidet oss under revisjonen, eller hvorvidt den tilsynelatende inneholder vesentlig feilinformasjon. Dersom vi konkluderer med at den øvrige informasjonen inneholder vesentlig feilinformasjon, er vi pålagt å rapportere det. Vi har ingenting å rapportere i så henseende.

Ledelsens ansvar for årsregnskapet

Ledelsen er ansvarlig for å utarbeide årsregnskapet i samsvar med lov og forskrifter, herunder for at det gir et rettviseende bilde i samsvar med regnskapslovens regler og god regnskapsskikk i Norge. Ledelsen er også ansvarlig for slik intern kontroll som den finner nødvendig for å kunne utarbeide et årsregnskap som ikke inneholder vesentlig feilinformasjon, verken som følge av misligheter eller feil.

Ved utarbeidelsen av årsregnskapet må ledelsen ta standpunkt til selskapets evne til fortsatt drift og opplyse om forhold av betydning for fortsatt drift. Forutsetningen om fortsatt drift skal legges til grunn for årsregnskapet med mindre ledelsen enten har til hensikt å avvikle selskapet eller legge ned virksomheten, eller ikke har noe annet realistisk alternativ.



Revisors oppgaver og plikter ved revisjonen av årsregnskapet

Vårt mål er å oppnå betryggende sikkerhet for at årsregnskapet som helhet ikke inneholder vesentlig feilinformasjon, verken som følge av misligheter eller feil, og å avgi en revisjonsberetning som inneholder vår konklusjon. Betryggende sikkerhet er en høy grad av sikkerhet, men ingen garanti for at en revisjon utført i samsvar med lov, forskrift og god revisjonsskikk i Norge, herunder ISA-ene, alltid vil avdekke vesentlig feilinformasjon. Feilinformasjon kan skyldes misligheter eller feil og er å anse som vesentlig dersom den enkeltvis eller samlet med rimelighet kan forventes å påvirke de økonomiske beslutningene som brukerne foretar på grunnlag av årsregnskapet.

Som del av en revisjon i samsvar med lov, forskrift og god revisjonsskikk i Norge, herunder ISA-ene, utøver vi profesjonelt skjønn og utviser profesjonell skepsis gjennom hele revisjonen. I tillegg

- ▶ identifiserer og anslår vi risikoen for vesentlig feilinformasjon i årsregnskapet, enten det skyldes misligheter eller feil. Vi utformer og gjennomfører revisjonshandlinger for å håndtere slike risikoer, og innhenter revisjonsbevis som er tilstrekkelig og hensiktsmessig som grunnlag for vår konklusjon. Risikoen for at vesentlig feilinformasjon som følge av misligheter ikke blir avdekket, er høyere enn for feilinformasjon som skyldes feil, siden misligheter kan innebære samarbeid, forfalskning, bevisste utelatelser, uriktige fremstillinger eller overstyring av intern kontroll;
- ▶ opparbeider vi oss en forståelse av den interne kontrollen som er relevant for revisjonen, for å utforme revisjonshandlinger som er hensiktsmessige etter omstendighetene, men ikke for å gi uttrykk for en mening om effektiviteten av selskapets interne kontroll;
- ▶ vurderer vi om de anvendte regnskapsprinsippene er hensiktsmessige og om regnskapsestimater og tilhørende noteopplysninger utarbeidet av ledelsen er rimelige;
- ▶ konkluderer vi på om ledelsens bruk av fortsatt drift-forutsetningen er hensiktsmessig, og, basert på innhentede revisjonsbevis, hvorvidt det foreligger vesentlig usikkerhet knyttet til hendelser eller forhold som kan skape betydelig tvil om selskapets evne til fortsatt drift. Dersom vi konkluderer med at det foreligger vesentlig usikkerhet, kreves det at vi i revisjonsberetningen henleder oppmerksomheten på tilleggsopplysningene i årsregnskapet. Hvis slike tilleggsopplysninger ikke er tilstrekkelige, må vi modifisere vår konklusjon. Våre konklusjoner er basert på revisjonsbevis innhentet frem til datoen for revisjonsberetningen. Etterfølgende hendelser eller forhold kan imidlertid medføre at selskapets evne til fortsatt drift ikke lenger er til stede;
- ▶ vurderer vi den samlede presentasjonen, strukturen og innholdet i årsregnskapet, inkludert tilleggsopplysningene, og hvorvidt årsregnskapet gir uttrykk for de underliggende transaksjonene og hendelsene på en måte som gir et rettviseende bilde;
- ▶ innhenter vi tilstrekkelig og hensiktsmessig revisjonsbevis vedrørende den finansielle informasjonen til enhetene eller forretningsområdene i konsernet for å kunne gi uttrykk for en mening om konsernregnskapet. Vi er ansvarlige for å fastsette strategien for, samt å følge opp og gjennomføre konsernrevisjonen, og vi har et udelte ansvar for konklusjonen på revisjonen av konsernregnskapet.

Vi kommuniserer med styret blant annet om det planlagte omfanget av revisjonen, tidspunktet for vårt revisjonsarbeid og eventuelle vesentlige funn i vår revisjon, herunder vesentlige svakheter i den interne kontrollen som vi avdekker gjennom vårt arbeid.

Uttalelse om øvrige lovmessige krav

Konklusjon om årsberetningen

Basert på vår revisjon av årsregnskapet som beskrevet ovenfor, mener vi at opplysningene i årsberetningen om årsregnskapet, forutsetningen om fortsatt drift og forslaget til disponering av resultatet er konsistente med årsregnskapet og i samsvar med lov og forskrifter.

Konklusjon om registrering og dokumentasjon

Basert på vår revisjon av årsregnskapet som beskrevet ovenfor, og kontrollhandlinger vi har funnet nødvendige i henhold til internasjonal standard for attestasjonsoppdrag (ISAE) 3000 «Attestasjonsoppdrag som ikke er revisjon eller forenklet revisorkontroll av historisk finansiell informasjon», mener vi at ledelsen har oppfylt sin plikt til å sørge for ordentlig og oversiktlig registrering

Uavhengig revisors beretning - Utkilen Holding AS

A member firm of Ernst & Young Global Limited

Penneo Dokumentnøkkel: CMY7P-1MCFY-13DNY-ZAJF-0S8QB-5GFSS



3

og dokumentasjon av selskapets regnskapsopplysninger i samsvar med lov og god bokføringskikk i Norge.

Bergen, 8. juli 2021
ERNST & YOUNG AS

Revisjonsberetningen er signert elektronisk

Jørn Knutsen
statsautorisert revisor

Pennso Dokumentnr: CMY7P-1MCYF-13DVT-ZAJF-OS8QB-SGF5S

Uavhengig revisors beretning - Utkilen Holding AS

A member firm of Ernst & Young Global Limited



PENNEO

Signaturene i dette dokumentet er juridisk bindende. Dokument signert med "Penneo™ - sikker digital signatur".
De signerende parter sin identitet er registrert, og er listet nedenfor.

"Med min signatur bekrefter jeg alle datoer og innholdet i dette dokument."

Jørn Knutsen

Statsautorisert revisor

På vegne av: Ernst & Young AS

Serienummer: 9578-5992-4-3012515

IP: 84.214.xxx.xxx

2021-07-08 11:22:16Z



Penneo Dokumentnøkkel: CMY7P-1MCFY-13DVI-ZAUJF-058QB-5GF55

Dokumentet er signert digitalt, med **Penneo.com**. Alle digitale signatur-data i dokumentet er sikret og validert av den datamaskin-utregnede hash-verdien av det opprinnelige dokument. Dokumentet er låst og tids-stemplet med et sertifikat fra en betrodd tredjepart. All kryptografisk bevis er integrert i denne PDF, for fremtidig validering (hvis nødvendig).

Hvordan bekrefter at dette dokumentet er originalen?

Dokumentet er beskyttet av ett Adobe CDS sertifikat. Når du åpner dokumentet i

Adobe Reader, skal du kunne se at dokumentet er sertifisert av **Penneo e-signature service** <penneo@penneo.com>. Dette garanterer at innholdet i dokumentet ikke har blitt endret.

Det er lett å kontrollere de kryptografiske beviser som er lokalisert inne i dokumentet, med Penneo validator - <https://penneo.com/validate>