



## ÅRSREGNSKAPET FOR REGNSKAPSÅRET 2020 - GENERELL INFORMASJON

### Enheten

Organisasjonsnummer: 911 529 246  
Organisasjonsform: Aksjeselskap  
Foretaksnavn: ETNEDAL BILRUTER AS  
Forretningsadresse: Etnedalsvegen 1622  
2890 ETNEDAL

### Regnskapsår

Årsregnskapets periode: 01.01.2020 - 31.12.2020

### Konsern

Morselskap i konsern: Nei

### Regnskapsregler

Regler for små foretak benyttet: Ja  
Benyttet ved utarbeidelsen av årsregnskapet til selskapet: Regnskapslovens alminnelige regler

### Årsregnskapet fastsatt av kompetent organ

Bekreftet av representant for selskapet: Kai Egil Bachør  
Dato for fastsettelse av årsregnskapet: 24.06.2021

### Grunnlag for avgivelse

År 2020: Årsregnskapet er elektronisk innlevert  
År 2019: Tall er hentet fra elektronisk innlevert årsregnskap fra 2020

*Det er ikke krav til at årsregnskapet m.v. som sendes til Regnskapsregisteret er undertegnet. Kontrollen på at dette er utført ligger hos revisor/enhetens øverste organ. Sikkerheten ivaretas ved at innsender har rolle/rettighet for innsending av årsregnskapet via Altinn, og ved at det bekreftes at årsregnskapet er fastsatt av kompetent organ.*

Brønnøysundregistrene, 15.09.2022



### Resultatregnskap

Beløp i: NOK	Note	2020	2019
<b>RESULTATREGNSKAP</b>			
<b>Inntekter</b>			
Salgsinntekt		14 141 647	17 380 894
Leieinntekter		220 078	164 834
Gevinst ved avgang av anleggsmidler		46 669	28 992
Annen driftsinntekt			122
<b>Sum inntekter</b>	1	<b>14 408 394</b>	<b>17 574 842</b>
<b>Kostnader</b>			
Varekostnad		755 578	1 123 398
Lønnskostnad	2, 11	7 015 886	8 527 758
Avskrivning av driftsmidler og immaterielle eiendeler	3	1 577 500	1 903 404
Annen driftskostnad	2	4 173 515	4 906 190
<b>Sum kostnader</b>		<b>13 522 479</b>	<b>16 460 750</b>
<b>Driftsresultat</b>		<b>885 915</b>	<b>1 114 091</b>
<b>Finansinntekter og finanskostnader</b>			
Annen renteinntekt		46 407	21 350
Annen finansinntekt		1 800	
<b>Sum finansinntekter</b>		<b>48 208</b>	<b>21 350</b>
Annen rentekostnad		8 338	6 934
<b>Sum finanskostnader</b>		<b>8 338</b>	<b>6 934</b>
<b>Netto finans</b>		<b>39 870</b>	<b>14 416</b>
<b>Ordinært resultat før skattekostnad</b>		<b>925 785</b>	<b>1 128 507</b>
Skattekostnad på ordinært resultat	5	204 025	253 253
<b>Ordinært resultat etter skattekostnad</b>	6	<b>721 760</b>	<b>875 254</b>
<b>Årsresultat</b>		<b>721 760</b>	<b>875 254</b>
<b>Årsresultat etter minoritetsinteresser</b>		<b>721 760</b>	<b>875 254</b>
<b>Totalresultat</b>		<b>721 760</b>	<b>875 254</b>



## Resultatregnskap

<b>Beløp i: NOK</b>	<b>Note</b>	<b>2020</b>	<b>2019</b>
<b>Overføringer og disponeringer</b>			
Ordinært utbytte	6	200 000	200 000
Overført annen egenkapital	6	521 760	675 254
<b>Sum overføringer og disponeringer</b>		<b>721 760</b>	<b>875 254</b>



## Balanse

Beløp i: NOK	Note	2020	2019
<b>BALANSE - EIENDELER</b>			
<b>Anleggsmidler</b>			
<b>Immaterielle eiendeler</b>			
Utsatt skattefordel	5		
<b>Varige driftsmidler</b>			
Tomter, bygninger o.a. fast eiendom	3, 7	1 078 003	1 118 876
Maskiner og anlegg	3, 7	8 250 050	7 244 746
Driftsløsøre, inventar o.a. utstyr	3	61 450	76 812
<b>Sum varige driftsmidler</b>		<b>9 389 503</b>	<b>8 440 434</b>
<b>Finansielle anleggsmidler</b>			
Investeringer i aksjer og andeler	9	30 500	30 500
<b>Sum finansielle anleggsmidler</b>		<b>30 500</b>	<b>30 500</b>
<b>Sum anleggsmidler</b>		<b>9 420 003</b>	<b>8 470 934</b>
<b>Omløpsmidler</b>			
<b>Varer</b>			
Lager av varer og annen beholdning		137 952	175 025
<b>Sum varer</b>		<b>137 952</b>	<b>175 025</b>
<b>Fordringer</b>			
Kundefordringer		252 024	500 262
Andre kortsiktige fordringer		1 204 183	1 111 668
<b>Sum fordringer</b>		<b>1 456 207</b>	<b>1 611 929</b>
<b>Bankinnskudd, kontanter og lignende</b>			
Bankinnskudd, kontanter o.l.	4	4 657 958	5 119 656
<b>Sum bankinnskudd, kontanter og lignende</b>		<b>4 657 958</b>	<b>5 119 656</b>
<b>Sum omløpsmidler</b>		<b>6 252 117</b>	<b>6 906 610</b>
<b>SUM EIENDELER</b>		<b>15 672 120</b>	<b>15 377 544</b>



### Balanse

Beløp i: NOK	Note	2020	2019
<b>BALANSE - EGENKAPITAL OG GJELD</b>			
<b>Egenkapital</b>			
<b>Innskutt egenkapital</b>			
Aksjekapital	6, 8	500 000	500 000
Beholdning av egne aksjer	6	-15 000	-15 000
Overkurs	6	402 000	402 000
Annen innskutt egenkapital	6	69 076	69 076
<b>Sum innskutt egenkapital</b>		<b>956 076</b>	<b>956 076</b>
<b>Opptjent egenkapital</b>			
Annen egenkapital	6	12 277 311	11 749 551
<b>Sum opptjent egenkapital</b>		<b>12 277 311</b>	<b>11 749 551</b>
<b>Sum egenkapital</b>	10	<b>13 233 387</b>	<b>12 705 627</b>
<b>Gjeld</b>			
<b>Langsiktig gjeld</b>			
Utsatt skatt	5	591 368	507 959
<b>Sum avsetninger for forpliktelser</b>		<b>591 368</b>	<b>507 959</b>
<b>Annen langsiktig gjeld</b>			
<b>Sum langsiktig gjeld</b>		<b>591 368</b>	<b>507 959</b>
<b>Kortsiktig gjeld</b>			
Leverandørgjeld		353 327	452 427
Betalbar skatt	5	120 616	219 223
Skyldig offentlige avgifter		373 759	409 543
Utbytte	6	200 000	200 000
Annen kortsiktig gjeld		799 663	882 767
<b>Sum kortsiktig gjeld</b>		<b>1 847 366</b>	<b>2 163 959</b>
<b>Sum gjeld</b>		<b>2 438 733</b>	<b>2 671 918</b>
<b>SUM EGENKAPITAL OG GJELD</b>		<b>15 672 120</b>	<b>15 377 544</b>



## Brønnøysundregistrene

### ÅRSREGNSKAP FOR REGNSKAPSÅRET 2020 - GENERELL INFORMASJON

Journalnummer: 2021 534888

#### Enheten

Organisasjonsnummer: 911 529 246  
Organisasjonsform: Aksjeselskap  
Foretaksnavn: ETNEDAL BILRUTER AS  
Forretningsadresse: Etnedalsvegen 1622  
2890 ETNEDAL

#### Regnskapsår

Årsregnskapets periode: 01.01.2020 - 31.12.2020

#### Konsern

Morselskap i konsern: Nei

#### Regnskapsregler

Regler for små foretak benyttet: Ja  
Benyttet ved utarbeidelsen av  
årsregnskapet til selskapet: Regnskapslovens alminnelige regler

#### Årsregnskapet fastsatt av kompetent organ

Bekreftet av representant for selskapet: Kai Egil Bachèr  
Dato for fastsettelse av årsregnskapet: 24.06.2021

#### Revisjon

Ekstern autorisert regnskapsfører har i løpet av regnskapsåret bistått ved den løpende regnskapsføringen eller utført andre tjenester for selskapet enn å utarbeide årsregnskapet: Ja

#### Grunnlag for avgivelse

År 2020: Årsregnskap er elektronisk innlevert.  
År 2019: Tall er hentet fra elektronisk innlevert årsregnskap fra 2020.

*Det er ikke krav til at årsregnskapet m.v. som sendes til Regnskapsregisteret er undertegnet. Kontrollen på at dette er utført ligger hos revisor/enhetens øverste organ. Sikkerheten ivaretas ved at innsender har rolle/rettighet for innsending av årsregnskapet via Altinn, og ved at det bekreftes at årsregnskapet er fastsatt av kompetent organ.*

Brønnøysundregistrene, 26.07.2021



Organisasjonsnr: 911 529 246  
ETNEDAL BILRUTER AS

## RESULTATREGNSKAP

Beløp i: NOK	Note	2020	2019
<b>RESULTATREGNSKAP</b>			
<b>Inntekter</b>			
Salgsinntekt		14 141 647	17 380 894
Leieinntekter		220 078	164 834
Gevinst ved avgang av anleggsmidler		46 669	28 992
Annen driftsinntekt			122
<b>Sum inntekter</b>	<b>1</b>	<b>14 408 394</b>	<b>17 574 842</b>
<b>Kostnader</b>			
Varekostnad		755 578	1 123 398
Lønnskostnad	2, 11	7 015 886	8 527 758
Avskrivning av driftsmidler og immaterielle eiendeler	3	1 577 500	1 903 404
Annen driftskostnad	2	4 173 515	4 906 190
<b>Sum kostnader</b>		<b>13 522 479</b>	<b>16 460 750</b>
<b>Driftsresultat</b>		<b>885 915</b>	<b>1 114 091</b>
<b>Finansinntekter og finanskostnader</b>			
Annen renteinntekt		46 407	21 350
Annen finansinntekt		1 800	
<b>Sum finansinntekter</b>		<b>48 208</b>	<b>21 350</b>
Annen rentekostnad		8 338	6 934
<b>Sum finanskostnader</b>		<b>8 338</b>	<b>6 934</b>
<b>Netto finans</b>		<b>39 870</b>	<b>14 416</b>
<b>Ordinært resultat før skattekostnad</b>		<b>925 785</b>	<b>1 128 507</b>
Skattekostnad på ordinært resultat	5	204 025	253 253
<b>Ordinært resultat etter skattekostnad</b>	<b>6</b>	<b>721 760</b>	<b>875 254</b>
<b>Årsresultat</b>		<b>721 760</b>	<b>875 254</b>
<b>Årsresultat etter minoritetsinteresser</b>		<b>721 760</b>	<b>875 254</b>
<b>Totalresultat</b>		<b>721 760</b>	<b>875 254</b>
<b>Overføringer og disponeringer</b>			
Ordinært utbytte	6	200 000	200 000
Overført annen egenkapital	6	521 760	675 254



Sum overføringer og  
disponeringer

721 760

875 254



Organisasjonsnr: 911 529 246  
ETNEDAL BILRUTER AS

## BALANSE

Beløp i: NOK	Note	2020	2019
<b>BALANSE - EIENDELER</b>			
<b>Anleggsmidler</b>			
<b>Immaterielle eiendeler</b>			
Utsatt skattefordel	5		
<b>Varige driftsmidler</b>			
Tomter, bygninger o.a.			
fast eiendom	3, 7	1 078 003	1 118 876
Maskiner og anlegg	3, 7	8 250 050	7 244 746
Driftsløsøre, inventar o. a. utstyr	3	61 450	76 812
<b>Sum varige driftsmidler</b>		<b>9 389 503</b>	<b>8 440 434</b>
<b>Finansielle anleggsmidler</b>			
Investeringer i aksjer og andeler	9	30 500	30 500
<b>Sum finansielle anleggsmidler</b>		<b>30 500</b>	<b>30 500</b>
<b>Sum anleggsmidler</b>		<b>9 420 003</b>	<b>8 470 934</b>
<b>Omløpsmidler</b>			
<b>Varer</b>			
Lager av varer og annen beholdning		137 952	175 025
<b>Sum varer</b>		<b>137 952</b>	<b>175 025</b>
<b>Fordringer</b>			
Kundefordringer		252 024	500 262
Andre kortsiktige fordringer		1 204 183	1 111 668
<b>Sum fordringer</b>		<b>1 456 207</b>	<b>1 611 929</b>
<b>Bankinnskudd, kontanter og lignende</b>			
Bankinnskudd, kontanter o. l.	4	4 657 958	5 119 656
<b>Sum bankinnskudd, kontanter og lignende</b>		<b>4 657 958</b>	<b>5 119 656</b>
<b>Sum omløpsmidler</b>		<b>6 252 117</b>	<b>6 906 610</b>
<b>SUM EIENDELER</b>		<b>15 672 120</b>	<b>15 377 544</b>

## BALANSE - EGENKAPITAL OG GJELD

### Egenkapital



<b>Innskutt egenkapital</b>			
Aksjekapital	6, 8	500 000	500 000
Beholdning av egne aksjer	6	-15 000	-15 000
Overkurs	6	402 000	402 000
Annen innskutt egenkapital	6	69 076	69 076
<b>Sum innskutt egenkapital</b>		<b>956 076</b>	<b>956 076</b>
<b>Opptjent egenkapital</b>			
Annen egenkapital	6	12 277 311	11 749 551
<b>Sum opptjent egenkapital</b>		<b>12 277 311</b>	<b>11 749 551</b>
<b>Sum egenkapital</b>	<b>10</b>	<b>13 233 387</b>	<b>12 705 627</b>
<b>Gjeld</b>			
<b>Langsiktig gjeld</b>			
Utsatt skatt	5	591 368	507 959
<b>Sum avsetninger for forpliktelse</b>		<b>591 368</b>	<b>507 959</b>
<b>Annen langsiktig gjeld</b>			
<b>Sum langsiktig gjeld</b>		<b>591 368</b>	<b>507 959</b>
<b>Kortsiktig gjeld</b>			
Leverandørgjeld		353 327	452 427
Betalbar skatt	5	120 616	219 223
Skyldig offentlige avgifter		373 759	409 543
Utbytte	6	200 000	200 000
Annen kortsiktig gjeld		799 663	882 767
<b>Sum kortsiktig gjeld</b>		<b>1 847 366</b>	<b>2 163 959</b>
<b>Sum gjeld</b>		<b>2 438 733</b>	<b>2 671 918</b>
<b>SUM EGENKAPITAL OG GJELD</b>		<b>15 672 120</b>	<b>15 377 544</b>



Organisasjonsnr: 911 529 246  
ETNEDAL BILRUTER AS

NOTEOPPLYSNINGER - SELSKAP - alle poster oppgitt i hele tall

Note

Antall årsverk i regnskapsåret

Virksomheten har hatt følgende antall årsverk:  
15.00



Tordenskjoldsgt. 13-15  
2821 Gjøvik  
www.bdo.no

## Uavhengig revisors beretning

### Til generalforsamlingen i Etnedal Bilruter AS

### Uttalelse om revisjonen av årsregnskapet

#### Konklusjon

Vi har revidert årsregnskapet til Etnedal Bilruter AS.

Årsregnskapet består av:

- Balanse per 31. desember 2020
- Resultatregnskap for 2020
- Noter til årsregnskapet, herunder et sammendrag av viktige regnskapsprinsipper.

Etter vår mening:

Er årsregnskapet avgitt i samsvar med lov og forskrifter og gir et rettviseende bilde av selskapets finansielle stilling per 31. desember 2020 og av dets resultater for regnskapsåret avsluttet per denne datoen i samsvar med regnskapslovens regler og god regnskapsskikk i Norge.

#### Grunnlag for konklusjonen

Vi har gjennomført revisjonen i samsvar med lov, forskrift og god revisjonsskikk i Norge, herunder de internasjonale revisjonsstandardene International Standards on Auditing (ISA-ene). Våre oppgaver og plikter i henhold til disse standardene er beskrevet i Revisors oppgaver og plikter ved revisjon av årsregnskapet. Vi er uavhengige av selskapet slik det kreves i lov og forskrift, og har overholdt våre øvrige etiske forpliktelser i samsvar med disse kravene. Etter vår oppfatning er innhentet revisjonsbevis tilstrekkelig og hensiktsmessig som grunnlag for vår konklusjon.

#### Styret og daglig leders ansvar for årsregnskapet

Styret og daglig leder (ledelsen) er ansvarlig for å utarbeide årsregnskapet i samsvar med lov og forskrifter, herunder for at det gir et rettviseende bilde i samsvar med regnskapslovens regler og god regnskapsskikk i Norge. Ledelsen er også ansvarlig for slik internkontroll som den finner nødvendig for å kunne utarbeide et årsregnskap som ikke inneholder vesentlig feilinformasjon, verken som følge av misligheter eller utilsiktede feil.

Ved utarbeidelsen av årsregnskapet må ledelsen ta standpunkt til selskapets evne til fortsatt drift og opplyse om forhold av betydning for fortsatt drift. Forutsetningen om fortsatt drift skal legges til grunn for årsregnskapet så lenge det ikke er sannsynlig at virksomheten vil bli avviklet.

#### Revisors oppgaver og plikter ved revisjonen av årsregnskapet

Vårt mål er å oppnå betryggende sikkerhet for at årsregnskapet som helhet ikke inneholder vesentlig feilinformasjon, verken som følge av misligheter eller utilsiktede feil, og å avgi en revisjonsberetning som inneholder vår konklusjon. Betryggende sikkerhet er en høy grad av sikkerhet, men ingen garanti for at en revisjon utført i samsvar med lov, forskrift og god revisjonsskikk i Norge, herunder ISA-ene, alltid vil avdekke vesentlig feilinformasjon som eksisterer. Feilinformasjon kan oppstå som følge av misligheter eller utilsiktede feil. Feilinformasjon blir vurdert som vesentlig dersom den enkeltvis eller samlet med rimelighet kan forventes å påvirke økonomiske beslutninger som brukerne foretar basert på årsregnskapet.

For videre beskrivelse av revisors oppgaver og plikter vises det til:  
<https://revisorforeningen.no/revisjonsberetninger>



## Uttalelse om andre lovmessige krav

### Konklusjon om registrering og dokumentasjon

Basert på vår revisjon av årsregnskapet som beskrevet ovenfor, og kontrollhandlinger vi har funnet nødvendig i henhold til internasjonal standard for attestasjonsoppdrag (ISAE) 3000

«Attestasjonsoppdrag som ikke er revisjon eller forenklet revisorkontroll av historisk finansiell informasjon», mener vi at ledelsen har oppfylt sin plikt til å sørge for ordentlig og oversiktlig registrering og dokumentasjon av selskapets regnskapsopplysninger i samsvar med lov og god bokføringskikk i Norge.

BDO AS

Lars Aage Myhre  
statsautorisert revisor  
(elektronisk signert)

Penneo Dokumentnøkkel: EK85E-ZS2ZA-3Y7PL-BFJHV-TCOQ4-XPQUE



# PENNEO

Signaturene i dette dokumentet er juridisk bindende. Dokument signert med "Penneo™ - sikker digital signatur".  
De signerende parter sin identitet er registrert, og er listet nedenfor.

"Med min signatur bekrefter jeg alle datoer og innholdet i dette dokument."

## Lars Aage Myhre

Partner

På vegne av: BDO AS

Serienummer: 9578-5999-4-1096576

IP: 188.95.xxx.xxx

2021-06-21 08:45:55Z



Penneo Dokumentnøkkel: EK85E-ZS2ZA-3Y7PL-BFJHV-TCOQ4-XPQUE

Dokumentet er signert digitalt, med **Penneo.com**. Alle digitale signatur-data i dokumentet er sikret og validert av den datamaskin-utregnede hash-verdien av det opprinnelige dokument. Dokumentet er låst og tids-stemplet med et sertifikat fra en betrodd tredjepart. All kryptografisk bevis er integrert i denne PDF, for fremtidig validering (hvis nødvendig).

### Hvordan bekrefter at dette dokumentet er originalen?

Dokumentet er beskyttet av ett Adobe CDS sertifikat. Når du åpner dokumentet i

Adobe Reader, skal du kunne se at dokumentet er sertifisert av **Penneo e-signature service <penneo@penneo.com>**. Dette garanterer at innholdet i dokumentet ikke har blitt endret.

Det er lett å kontrollere de kryptografiske beviser som er lokalisert inne i dokumentet, med Penneo validator - <https://penneo.com/validate>



# Årsregnskap 2020 Etnedal Bilruter AS

Resultat  
Balanse  
Noter

Org.nr.: 911 529 246



**Resultatregnskap**  
**Etnedal Bilruter AS**

	Note	2020	2019
<b>RESULTATREGNSKAP</b>			
<b>DRIFTSINNEKTER</b>			
Salgsinntekt		14 141 647	17 380 894
Leieinntekter		220 078	164 834
Gevinst ved avgang av anleggsmidler		46 669	28 992
Annen driftsinntekt		0	122
<b>SUM DRIFTSINNEKTER</b>	<b>1</b>	<b>14 408 394</b>	<b>17 574 842</b>
<b>DRIFTSKOSTNADER</b>			
Varekostnad		755 578	1 123 398
Lønnskostnad	2, 11	7 015 886	8 527 758
Avskrivning av driftsmidler og immaterielle eiendeler	3	1 577 500	1 903 404
Annen driftskostnad	2	4 173 515	4 906 190
<b>SUM DRIFTSKOSTNADER</b>		<b>13 522 479</b>	<b>16 460 750</b>
<b>DRIFTSRESULTAT</b>		<b>885 915</b>	<b>1 114 091</b>
<b>FINANSINNEKTER OG FINANSKOSTNADER</b>			
Annen renteinntekt		46 407	21 350
Annen finansinntekt		1 800	0
Annen rentekostnad		8 338	6 934
<b>RESULTAT AV FINANSPOSTER</b>		<b>39 870</b>	<b>14 416</b>
<b>ORDINÆRT RESULTAT FØR SKATTEKOSTNAD</b>		<b>925 785</b>	<b>1 128 507</b>
Skattekostnad på ordinært resultat	5	204 025	253 253
<b>ORDINÆRT RESULTAT</b>	<b>6</b>	<b>721 760</b>	<b>875 254</b>
<b>ÅRSRESULTAT</b>		<b>721 760</b>	<b>875 254</b>
<b>OVERFØRINGER</b>			
Avsatt til utbytte	6	200 000	200 000
Overført annen egenkapital	6	521 760	675 254
<b>SUM OVERFØRINGER</b>		<b>721 760</b>	<b>875 254</b>



## Balanse Etnedal Bilruter AS


	Note	2020	2019
<b>BALANSE 31.12</b>			
<b>EIENDELER</b>			
<b>ANLEGGSMIDLER</b>			
<b>VARIGE DRIFTSMIDLER</b>			
Tomter, bygninger o.a. fast eiendom	3, 7	1 078 003	1 118 876
Maskiner og anlegg	3, 7	8 250 050	7 244 746
Driftsløsøre, inventar o.a. utstyr	3	61 450	76 812
<b>SUM VARIGE DRIFTSMIDLER</b>		<b>9 389 503</b>	<b>8 440 434</b>
<b>FINANSIELLE ANLEGGSMIDLER</b>			
Investeringer i aksjer og andeler	9	30 500	30 500
<b>SUM FINANSIELLE ANLEGGSMIDLER</b>		<b>30 500</b>	<b>30 500</b>
<b>SUM ANLEGGSMIDLER</b>		<b>9 420 003</b>	<b>8 470 934</b>
<b>OMLØPSMIDLER</b>			
<b>VARER</b>			
Lager av varer og annen beholdning		137 952	175 025
<b>SUM VARER</b>		<b>137 952</b>	<b>175 025</b>
<b>FORDRINGER</b>			
Kundefordringer		252 024	500 262
Andre kortsiktige fordringer		1 204 183	1 111 668
<b>SUM FORDRINGER</b>		<b>1 456 207</b>	<b>1 611 929</b>
<b>BANKINNSKUDD, KONTANTER O.L.</b>			
Bankinnskudd, kontanter o.l.	4	4 657 958	5 119 656
<b>SUM BANKINNSKUDD, KONTANTER O.L.</b>		<b>4 657 958</b>	<b>5 119 656</b>
<b>SUM OMLØPSMIDLER</b>		<b>6 252 117</b>	<b>6 906 610</b>
<b>SUM EIENDELER</b>		<b>15 672 120</b>	<b>15 377 544</b>



**Balanse**  
**Etnedal Bilruter AS**


EGENKAPITAL OG GJELD	Note	2020	2019
<b>EGENKAPITAL</b>			
<b>INNSKUTT EGENKAPITAL</b>			
Aksjekapital	6, 8	500 000	500 000
Egne aksjer	6	-15 000	-15 000
Overkurs	6	402 000	402 000
Annen innskutt egenkapital	6	69 076	69 076
<b>SUM INNSKUTT EGENKAPITAL</b>		<b>956 076</b>	<b>956 076</b>
<b>OPPTJENT EGENKAPITAL</b>			
Annen egenkapital	6	12 277 311	11 749 551
<b>SUM OPPTJENT EGENKAPITAL</b>		<b>12 277 311</b>	<b>11 749 551</b>
<b>SUM EGENKAPITAL</b>	<b>10</b>	<b>13 233 387</b>	<b>12 705 627</b>
<b>GJELD</b>			
<b>AVSETNING FOR FORPLIKTELSE</b>			
Utsatt skatt	5	591 368	507 959
<b>SUM AVSETNING FOR FORPLIKTELSE</b>		<b>591 368</b>	<b>507 959</b>
<b>KORTSIKTIG GJELD</b>			
Leverandørgjeld		353 327	452 427
Betalbar skatt	5	120 616	219 223
Skyldig offentlige avgifter		373 759	409 543
Utbytte	6	200 000	200 000
Annen kortsiktig gjeld		799 663	882 767
<b>SUM KORTSIKTIG GJELD</b>		<b>1 847 366</b>	<b>2 163 959</b>
<b>SUM GJELD</b>		<b>2 438 733</b>	<b>2 671 918</b>
<b>SUM EGENKAPITAL OG GJELD</b>		<b>15 672 120</b>	<b>15 377 544</b>

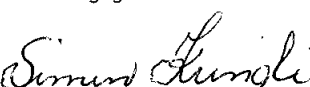
Etnedal, 14/6-21  
Styret i Etnedal Bilruter AS


  
Jarle Magne Lunde  
Styremedlem

  
Thor Gunbjørnsen  
Daglig leder

  
Kai Egil Bachør  
Styreleder

  
Svein Storengen  
Nestleder

  
Simen Kringli  
Styremedlem

  
Linda Mæhlum Robøle  
Styremedlem

Etnedal Bilruter AS

Side 4



## Noter til regnskapet 2020

### Note 1 Regnskapsprinsipper

Årsregnskapet er satt opp i samsvar med regnskapsloven og god regnskapsskikk for små foretak. Det er utarbeidet etter norske regnskapsstandarder.

#### Driftsinntekter og kostnader

Inntektsføring skjer etter opptjeningsprinsippet som normalt vil være leveringstidspunktet for varer og tjenester. Kostnader medtas etter sammenstillingsprinsippet, dvs. at kostnader medtas i samme periode som tilhørende inntekter.

#### Hovedregel for vurdering og klassifisering av eiendeler og gjeld

Eiendeler bestemt til varig eie eller bruk er klassifisert som anleggsmidler. Andre eiendeler er klassifisert som omløpsmidler. Fordringer som skal tilbakebetales innen et år er uansett klassifisert som omløpsmidler. Ved klassifisering av kortsiktig og langsiktig gjeld er analoge kriterier lagt til grunn.

Anleggsmidler vurderes til anskaffelseskost, men nedskrives til virkelig verdi når verdifallet forventes ikke å være forbigående. Anleggsmidler med begrenset økonomisk levetid avskrives planmessig. Langsiktig gjeld balanseføres til nominelt mottatt beløp på etableringstidspunktet.

Omløpsmidler vurderes til laveste av anskaffelseskost og virkelig verdi. Kortsiktig gjeld balanseføres til nominelt mottatt beløp på etableringstidspunktet.

#### Varige driftsmidler

Varige driftsmidler avskrives over forventet økonomisk levetid. Avskrivningene er som hovedregel fordelt lineært over antatt økonomisk levetid.

#### Aksjer og andeler

Investeringer er vurdert etter kostmetoden. Langsiktige aksjeplasseringer er vurdert til laveste av kostpris og virkelig verdi. Det foretas nedskrivning til virkelig verdi når verdifallet skyldes årsaker som ikke kan antas å være forbigående og det må anses nødvendig etter god regnskapsskikk.

#### Varer

Lager av innkjøpte varer er verdsatt til laveste av anskaffelseskost og virkelig verdi. Egentilvirkede ferdigvarer og varer under tilvirkning er vurdert til variabel tilvirkningskost. Det foretas avsetning for ukurans.

#### Fordringer

Kundefordringer og andre fordringer oppføres til pålydende etter fradrag for avsetning til forventet tap. Avsetning til tap gjøres på grunnlag av en individuell vurdering av de enkelte fordringene. I tillegg gjøres det for øvrige kundefordringer en uspesifisert avsetning for å dekke antatt tap.

#### Skatt

Skattekostnaden i resultatregnskapet omfatter både periodens betalbare skatt og endring i utsatt skatt. Utsatt skatt er beregnet med 22 % på grunnlag av de midlertidige forskjeller som eksisterer mellom regnskapsmessige og skattemessige verdier, samt ligningsmessig underskudd til fremføring ved utgangen av regnskapsåret. Skatteøkende og skattereduserende midlertidige forskjeller som reverserer eller kan reversere i samme periode er utlignet og nettoført.



## Noter til regnskapet 2020

Note 2 Lønnskostnader, antall ansatte, godtgjørelser, lån til ansatte m.m.

Lønnskostnader	2020	2019
Lønninger	6 359 872	7 523 460
Arbeidsgiveravgift	354 377	500 534
Pensjonskostnader	189 587	321 015
Andre ytelser	112 050	182 748
<b>Sum</b>	<b>7 015 886</b>	<b>8 527 758</b>

Gjennomsnittlig antall årsverk	14	20
--------------------------------	----	----

Ytelser til ledende personer	Daglige leder	Styret
Lønn	604 863	22 000
Annen godtgjørelse	0	0

### Pensjonsforpliktelser

Selskapet er pliktig til å ha tjenstepensjonsordning etter lov om obligatorisk tjenstepensjon. Selskapets pensjonsordninger tilfredsstiller kravene i denne lov.

### Revisor

Kostnadsført revisjonshonorar for 2020 utgjør kr 36 500.  
I tillegg kommer honorar for andre tjenester med kr 16 300.

### Note 3 Anleggsmidler

	Bygninger og tomter	Transportmidler	Inventar og utstyr	Sum
Anskaffelseskost pr 01.01.	2 555 916	32 861 095	668 100	36 085 111
+ Tilgang kjøpte anleggsmidler	0	2 969 900	0	2 969 900
- Avgang solgte anleggsmidler	0	490 000	0	490 000
<b>= Anskaffelseskost 31.12.</b>	<b>2 555 916</b>	<b>35 340 995</b>	<b>668 100</b>	<b>38 565 011</b>
Akkumulerte avskrivninger 01.01.	1 437 040	25 616 348	591 287	27 644 675
Årets ordinære avskrivninger	40 873	1 521 265	15 363	1 577 501
Tilbakeføring avskrivning av solgt AM	0	46 668	0	46 668
Akkumulerte avskrivninger 31.12.	1 477 913	27 090 945	606 650	29 175 508
<b>= Bokført verdi 31.12.2020</b>	<b>1 078 003</b>	<b>8 250 050</b>	<b>61 450</b>	<b>9 389 503</b>

25 år	5 år	5 år
-------	------	------

### Note 4 Bankinnskudd

Innstående midler på skattetrekkskonto (bundne midler) er på kr. 256 303.



## Noter til regnskapet 2020

### Note 5 Skatt

Årets skattekostnad	2020	2019
Resultatført skatt på ordinært resultat:		
Betalbar skatt	120 616	219 223
Endring i utsatt skatt	83 409	34 030
<b>Skattekostnad ordinært resultat</b>	<b>204 025</b>	<b>253 253</b>
Skattepliktig inntekt:		
Ordinært resultat før skatt	925 785	1 128 507
Permanente forskjeller	1 602	22 641
Endring i midlertidige forskjeller	-379 132	223 625
Anvendelse av fremførbart underskudd	0	-378 305
<b>Skattepliktig inntekt</b>	<b>548 255</b>	<b>996 468</b>
Betalbar skatt i balansen:		
Betalbar skatt på årets resultat	120 616	219 223
<b>Sum betalbar skatt i balansen</b>	<b>120 616</b>	<b>219 223</b>

Skatteeffekten av midlertidige forskjeller som har gitt opphav til utsatt skatt og utsatte skattefordeler, spesifisert på typer av midlertidige forskjeller

	2020	2019	Endring
Varige driftsmidler	2 693 033	2 348 901	-344 132
Fordringer	-5 000	-40 000	-35 000
<b>Sum</b>	<b>2 688 033</b>	<b>2 308 901</b>	<b>-379 132</b>
<b>Grunnlag for utsatt skatt</b>	<b>2 688 033</b>	<b>2 308 901</b>	<b>-379 132</b>
<b>Utsatt skatt (22 %)</b>	<b>591 367</b>	<b>507 958</b>	<b>-83 409</b>

### Note 6 Egenkapital

	Aksje- kapital	Egne aksjer	Overkurs	Annen Innskutt egenkapital	Annen egenkapital	Sum
Pr 31.12.2019	500 000	-15 000	402 000	69 076	11 749 551	12 705 627
Egne aksjer						0
Årets resultat					721 760	721 760
Utbytte					200 000	200 000
Tilbakeført utbytte 2019					6 000	6 000
Pr 31.12.2020	500 000	-15 000	402 000	69 076	12 277 311	13 233 387



## Noter til regnskapet 2020

### Note 7 Fordringer, gjeld, pantstillelser og garantier m.v

	2020	2019
Selskapet har en kassekreditt	500 000	500 000
<b>Eiendeler stilt som sikkerhet:</b>		
Motorvogn og anleggsmaskiner begrenset kr 7 400 000	8 250 050	7 244 746
Tomter og bygninger	1 078 003	1 118 876
<b>Sum</b>	<b>9 328 053</b>	<b>8 363 622</b>

Garantiforpliktelser til Oppland Fylkeskommune utgjør kr 1 284 000.

### Note 8 Aksjonærer

Aksjekapitalen i Etnedal Bilruter AS pr. 31.12 består av:

	Antall	Pålydende	Bokført
Ordinære aksjer	100	5 000	500 000
<b>Sum</b>	<b>100</b>		<b>500 000</b>

### Eierstruktur

De største aksjonærene i % pr. 31.12 var:

	Ordinære	Eierandel	Stemmeandel
Etnedal Kommune	29	29	30
Jm Lunde Eiendom As	16	16	16
Fauske Arne	14	14	14
Berg Liv Hestekind	6	6	6
Hestekind Arne	6	6	6
Storengen Bjørg Hestekind	6	6	6
<b>Totalt antall aksjer</b>	<b>77</b>	<b>77</b>	<b>79</b>

Aksjer og opsjoner eiet av medlemmer i styret og daglig leder:

Navn	Verv	Ordinære
Simen Kringli	Styremedlem	2
<b>Totalt antall aksjer</b>		<b>2</b>

Styremedlem Jarle Magne Lunde eier 16 aksjer gjennom selskapet JM Lunde Eiendom AS.

### Note 9 Investering i datterselskap, tilknyttede selskaper mv.

	Forretningskontor	Eierandel/ stemmeandel	Selskapets egenkapital	Selskapets resultat	Bokført verdi
Fagernes Skysstasjon AS	Nord-Aurdal	3,3 %	13 602 743	554 237	25 500
Lenningen Løype- og Maskinlag	Etnedal	1 andel			5 000
<b>Sum</b>					<b>30 500</b>

Aksje Fagernes Skysstasjon AS, ligningsverdi pr aksje pr 31.12.20 er kr 1 468 460.

Etnedal Bilruter AS

Side 8



## Noter til regnskapet 2020

### Note 10 Fortsatt drift

Generelt har aktiviteten i selskapet vært lavere, og Covid-19 har satt sitt preg på turmarkedet i 2020.

Selskapet har uavhengig av dette en solid egenkapital og hendelsen anses derfor ikke å ha skapt vesentlig usikkerhet om foretakets evne til fortsatt drift. Årsregnskapet er avlagt under forutsetningen om fortsatt drift.

### Note 11 Pensjon AFP

#### Forpliktelser i (ny) AFP-ordning

Som erstatning for den gamle AFP-ordningen er det etablert en ny AFP-ordning. Den nye AFP-ordningen er, i motsetning til den gamle, ikke en førtidspensjonsordning, men en ordning som gir et livslangt tillegg på den ordinære pensjonen. De ansatte kan velge å ta ut den nye AFP-ordningen fra og med fylte 62 år, også ved siden av å stå i jobb, og den gir ytterligere opptjening ved arbeid fram til 67 år. Den nye AFP-ordningen er en ytelsesbasert flerforetakspensjonsordning, og finansieres gjennom premier som fastsettes som en prosent av lønn. Foreløpig foreligger ingen pålitelig måling og allokering av forpliktelse og midler i ordninger. Regnskapsmessig blir ordningen behandlet som en innskuddsbasert pensjonsordning hvor premiebetalingene kostnadsføres løpende, og ingen avsetninger foretas i regnskapet.

I 2020 utgjorde premien 2,5 % av lønn mellom 1G (NOK 101 351 pr. 31.12.2020) og 7,1 G. Tilskudd til AFP ordningen inngår i regnskapslinjen lønnskostnader og utgjorde i 2020 NOK 77 494 (2019: NOK 91 078).

Fellesordningen for AFP offentliggjør ikke anslag på fremtidige premiesatser, men legger til grunn at premien for ny AFP må økes over tid for å imøtekomme forventninger om økte utbetalinger med tilstrekkelig bufferkapital.