



## ÅRSREGNSKAPET FOR REGNSKAPSÅRET 2024 - GENERELL INFORMASJON

### Enheten

Organisasjonsnummer: 821 749 042  
Organisasjonsform: Aksjeselskap  
Foretaksnavn: EPLE INVEST AS  
Forretningsadresse: Birgitte Hammers vei 26  
1167 OSLO

### Regnskapsår

Årsregnskapets periode: 01.01.2024 - 31.12.2024

### Konsern

Morselskap i konsern: Nei

### Regnskapsregler

Regler for små foretak benyttet: Ja  
Benyttet ved utarbeidelsen av årsregnskapet til selskapet: Regnskapslovens alminnelige regler

### Årsregnskapet fastsatt av kompetent organ

Bekreftet av representant for selskapet: Edle Bugge Tenden  
Dato for fastsettelse av årsregnskapet: 30.06.2025

### Grunnlag for avgivelse

År 2024: Årsregnskapet er elektronisk innlevert  
År 2023: Tall er hentet fra elektronisk innlevert årsregnskap fra 2024

*Det er ikke krav til at årsregnskapet m.v. som sendes til Regnskapsregisteret er undertegnet. Kontrollen på at dette er utført ligger hos revisor/enhetens øverste organ. Sikkerheten ivaretas ved at innsender har rolle/rettighet for innsending av årsregnskapet via Altinn, og ved at det bekreftes at årsregnskapet er fastsatt av kompetent organ.*

Brønnøysundregistrene, 26.07.2025



## Resultatregnskap

Beløp i: NOK	Note	2024	2023
<b>RESULTATREGNSKAP</b>			
<b>Kostnader</b>			
Lønnskostnad	2		
Avskrivning av driftsmidler og immaterielle eiendeler	3	1 140	5 100
Annen driftskostnad		47 439	46 456
<b>Sum kostnader</b>		<b>48 579</b>	<b>51 556</b>
<b>Driftsresultat</b>		<b>-48 579</b>	<b>-51 556</b>
<b>Finansinntekter og finanskostnader</b>			
Inntekt på investering i tilknyttet selskap	4	1 043 449	3 802 318
Annen renteinntekt		53 580	46 287
Annen finansinntekt		179 580	174 820
Verdiøkning markedsbaserte omløpsmidler	5	2 180 098	1 703 630
<b>Sum finansinntekter</b>		<b>3 456 708</b>	<b>5 727 054</b>
Verdireduksjon markedsbaserte omløpsmidler	5		
Annen rentekostnad		396	51
Annen finanskostnad		17 033	33 408
<b>Sum finanskostnader</b>		<b>17 429</b>	<b>33 459</b>
<b>Netto finans</b>		<b>3 439 278</b>	<b>5 693 595</b>
<b>Resultat før skattekostnad</b>		<b>3 390 700</b>	<b>5 642 040</b>
Skattekostnad på resultat	6	239 990	846 920
<b>Årsresultat</b>		<b>3 150 710</b>	<b>4 795 120</b>
<b>Årsresultat etter minoritetsinteresser</b>		<b>3 150 710</b>	<b>4 795 120</b>
<b>Totalresultat</b>		<b>3 150 710</b>	<b>4 795 120</b>
<b>Overføringer og disponeringer</b>			
Avsatt til annen egenkapital	7	3 150 710	4 795 120
<b>Sum overføringer og disponeringer</b>		<b>3 150 710</b>	<b>4 795 120</b>



### Balanse

Beløp i: NOK	Note	2024	2023
<b>BALANSE - EIENDELER</b>			
<b>Anleggsmidler</b>			
<b>Immaterielle eiendeler</b>			
Utsatt skattefordel	6		
<b>Varige driftsmidler</b>			
Tomter, bygninger o.a. fast eiendom	3		
Maskiner og anlegg	3		
Skip og flytende installasjoner	3		
Driftsløsøre, inventar o.a. utstyr	3		1 140
<b>Sum varige driftsmidler</b>			<b>1 140</b>
<b>Finansielle anleggsmidler</b>			
Investeringer i tilknyttet selskap	4	39 000 000	39 000 000
Investeringer i aksjer og andeler	5		
<b>Sum finansielle anleggsmidler</b>		<b>39 000 000</b>	<b>39 000 000</b>
<b>Sum anleggsmidler</b>		<b>39 000 000</b>	<b>39 001 140</b>
<b>Omløpsmidler</b>			
<b>Varer</b>			
<b>Investeringer</b>			
Aksjer og andeler i foretak i samme konsern	5		
Markedsbaserte aksjer	5	14 621 782	10 711 024
Markedsbaserte obligasjoner	5		
Andre markedsbaserte finansielle instrumenter	5		
<b>Sum investeringer</b>		<b>14 621 782</b>	<b>10 711 024</b>
<b>Bankinnskudd, kontanter og lignende</b>			
Bankinnskudd, kontanter o.l.		1 494 440	2 861 400
<b>Sum bankinnskudd, kontanter og lignende</b>		<b>1 494 440</b>	<b>2 861 400</b>
<b>Sum omløpsmidler</b>		<b>16 116 221</b>	<b>13 572 424</b>
<b>SUM EIENDELER</b>		<b>55 116 221</b>	<b>52 573 564</b>



## Balanse

Beløp i: NOK	Note	2024	2023
<b>BALANSE - EGENKAPITAL OG GJELD</b>			
<b>Egenkapital</b>			
<b>Innskutt egenkapital</b>			
Aksjekapital	7, 8	300 000	300 000
Beholdning av egne aksjer	8		
Overkurs	7	29 730 000	29 730 000
Annen innskutt egenkapital	7, 7	-5 570	-5 570
<b>Sum innskutt egenkapital</b>		<b>30 024 430</b>	<b>30 024 430</b>
<b>Opptjent egenkapital</b>			
Annen egenkapital	7	24 847 240	21 696 531
<b>Sum opptjent egenkapital</b>		<b>24 847 240</b>	<b>21 696 531</b>
<b>Sum egenkapital</b>		<b>54 871 670</b>	<b>51 720 961</b>
<b>Gjeld</b>			
<b>Langsiktig gjeld</b>			
Utsatt skatt	6		251
<b>Sum avsetninger for forpliktelser</b>			<b>251</b>
<b>Annen langsiktig gjeld</b>			
<b>Sum langsiktig gjeld</b>		<b>0</b>	<b>251</b>
<b>Kortsiktig gjeld</b>			
Betalbar skatt	6	240 241	848 042
Annen kortsiktig gjeld		4 310	4 310
<b>Sum kortsiktig gjeld</b>		<b>244 551</b>	<b>852 352</b>
<b>Sum gjeld</b>		<b>244 551</b>	<b>852 603</b>
<b>SUM EGENKAPITAL OG GJELD</b>		<b>55 116 221</b>	<b>52 573 564</b>



## Brønnøysundregistrene

### ÅRSREGNSKAP FOR REGNSKAPSÅRET 2024 - GENERELL INFORMASJON

Journalnummer: 2025 693026

#### Enheten

Organisasjonsnummer: 821 749 042  
Organisasjonsform: Aksjeselskap  
Foretaksnavn: EPLE INVEST AS  
Forretningsadresse: Birgitte Hammers vei 26  
1167 OSLO

#### Regnskapsår

Årsregnskapets periode: 01.01.2024 - 31.12.2024

#### Konsern

Morselskap i konsern: Nei

#### Regnskapsregler

Regler for små foretak benyttet: Ja  
Benyttet ved utarbeidelsen av  
årsregnskapet til selskapet: Regnskapslovens alminnelige regler

#### Årsregnskapet fastsatt av kompetent organ

Bekreftet av representant for selskapet: Edle Bugge Tenden  
Dato for fastsettelse av årsregnskapet: 30.06.2025

#### Grunnlag for avgivelse

År 2024: Årsregnskap er elektronisk innlevert.  
År 2023: Tall er hentet fra elektronisk innlevert årsregnskap fra 2024.

*Det er ikke krav til at årsregnskapet m.v. som sendes til Regnskapsregisteret er undertegnet. Kontrollen på at dette er utført ligger hos revisor/enhetens øverste organ. Sikkerheten ivaretas ved at innsender har rolle/rettighet for innsending av årsregnskapet via Altinn, og ved at det bekreftes at årsregnskapet er fastsatt av kompetent organ.*

Brønnøysundregistrene, 24.07.2025



Organisasjonsnr: 821 749 042  
EPL E INVEST AS

## RESULTATREGNSKAP

Beløp i: NOK	Note	2024	2023
<b>RESULTATREGNSKAP</b>			
<b>Kostnader</b>			
Lønnskostnad	2		
Avskrivning av driftsmidler og immaterielle eiendeler	3	1 140	5 100
Annen driftskostnad		47 439	46 456
<b>Sum kostnader</b>		<b>48 579</b>	<b>51 556</b>
<b>Driftsresultat</b>		<b>-48 579</b>	<b>-51 556</b>
<b>Finansinntekter og finanskostnader</b>			
Inntekt på investering i tilknyttet selskap	4	1 043 449	3 802 318
Annen renteinntekt		53 580	46 287
Annen finansinntekt		179 580	174 820
Verdiøkning markedsbaserte omløpsmidler	5	2 180 098	1 703 630
<b>Sum finansinntekter</b>		<b>3 456 708</b>	<b>5 727 054</b>
Verdireduksjon markedsbaserte omløpsmidler	5		
Annen rentekostnad		396	51
Annen finanskostnad		17 033	33 408
<b>Sum finanskostnader</b>		<b>17 429</b>	<b>33 459</b>
<b>Netto finans</b>		<b>3 439 278</b>	<b>5 693 595</b>
<b>Resultat før skattekostnad</b>		<b>3 390 700</b>	<b>5 642 040</b>
Skattekostnad på resultat	6	239 990	846 920
<b>Årsresultat</b>		<b>3 150 710</b>	<b>4 795 120</b>
<b>Årsresultat etter minoritetsinteresser</b>		<b>3 150 710</b>	<b>4 795 120</b>
<b>Totalresultat</b>		<b>3 150 710</b>	<b>4 795 120</b>
<b>Overføringer og disponeringer</b>			
Avsatt til annen egenkapital	7	3 150 710	4 795 120
<b>Sum overføringer og disponeringer</b>		<b>3 150 710</b>	<b>4 795 120</b>



Organisasjonsnr: 821 749 042  
EPL E INVEST AS

## BALANSE

Beløp i: NOK	Note	2024	2023
<b>BALANSE - EIENDELER</b>			
<b>Anleggsmidler</b>			
<b>Immaterielle eiendeler</b>			
Utsatt skattefordel	6		
<b>Varige driftsmidler</b>			
Tomter, bygninger o.a. fast eiendom	3		
Maskiner og anlegg	3		
Skip og flytende installasjoner	3		
Driftsløsøre, inventar o. a. utstyr	3		1 140
<b>Sum varige driftsmidler</b>			<b>1 140</b>
<b>Finansielle anleggsmidler</b>			
Investeringer i tilknyttet selskap	4	39 000 000	39 000 000
Investeringer i aksjer og andeler	5		
<b>Sum finansielle anleggsmidler</b>		<b>39 000 000</b>	<b>39 000 000</b>
<b>Sum anleggsmidler</b>		<b>39 000 000</b>	<b>39 001 140</b>
<b>Omløpsmidler</b>			
<b>Varer</b>			
<b>Investeringer</b>			
Aksjer og andeler i foretak i samme konsern	5		
Markedsbaserte aksjer	5	14 621 782	10 711 024
Markedsbaserte obligasjoner	5		
Andre markedsbaserte finansielle instrumenter	5		
<b>Sum investeringer</b>		<b>14 621 782</b>	<b>10 711 024</b>
<b>Bankinnskudd, kontanter og lignende</b>			
Bankinnskudd, kontanter o. l.		1 494 440	2 861 400
<b>Sum bankinnskudd, kontanter og lignende</b>		<b>1 494 440</b>	<b>2 861 400</b>
<b>Sum omløpsmidler</b>		<b>16 116 221</b>	<b>13 572 424</b>
<b>SUM EIENDELER</b>		<b>55 116 221</b>	<b>52 573 564</b>



## BALANSE - EGENKAPITAL OG GJELD

### Egenkapital

#### Innskutt egenkapital

Aksjekapital	7, 8	300 000	300 000
Beholdning av egne aksjer	8		
Overkurs	7	29 730 000	29 730 000
Annen innskutt egenkapital	7, 7	-5 570	-5 570
<b>Sum innskutt egenkapital</b>		<b>30 024 430</b>	<b>30 024 430</b>

#### Opptjent egenkapital

Annen egenkapital	7	24 847 240	21 696 531
<b>Sum opptjent egenkapital</b>		<b>24 847 240</b>	<b>21 696 531</b>

**Sum egenkapital** 54 871 670 51 720 961

### Gjeld

#### Langsiktig gjeld

Utsatt skatt	6		251
<b>Sum avsetninger for forpliktelse</b>			<b>251</b>
<b>Annen langsiktig gjeld</b>			

**Sum langsiktig gjeld** 0 251

#### Kortsiktig gjeld

Betalbar skatt	6	240 241	848 042
Annen kortsiktig gjeld		4 310	4 310
<b>Sum kortsiktig gjeld</b>		<b>244 551</b>	<b>852 352</b>

**Sum gjeld** 244 551 852 603

**SUM EGENKAPITAL OG GJELD** 55 116 221 52 573 564



Organisasjonsnr: 821 749 042  
EPL E INVEST AS

NOTEOPPLYSNINGER - SELSKAP - alle poster oppgitt i hele tall

## Note

Antall årsverk i regnskapsåret  
0.00

Sum Beløp

Balanseført verdi 31.12. Varige driftsmidler Immaterielle eiend.

## Konsernregnskap

Morselskapet sitt navn

Forretningskontor for morselskapet

## Begrunnelse for at datterselskap er utelatt fra konsolideringen

Samlet beløp - tilknyttet selskap Årets Fjorårets

Samlet beløp - foretak i samme konsern Årets Fjorårets

Samlet beløp - foretak i samme konsern Årets Fjorårets

Samlet beløp - felles kontrollert virksomhet Årets Fjorårets

Pantstillelse Beløp

Beholdning av egne aksjer Antall Pålydende Andel av aksjek.



RSM Norge AS

Kanalveien 105 B, 5068 Bergen  
Postboks 63, Kristianborg, 5822 Bergen  
Org.nr: 982 316 588 MVA

T +47 55 55 77 77  
F +47 55 55 77 70

[www.rsmnorge.no](http://www.rsmnorge.no)

Til generalforsamlingen i Eple Invest AS

## Uavhengig revisors beretning

### Konklusjon

Vi har revidert årsregnskapet for Eple Invest AS som viser et overskudd på NOK 3 150 710. Årsregnskapet består av balanse per 31. desember 2024, resultatregnskap for regnskapsåret avsluttet per denne datoen og noter til årsregnskapet, herunder et sammendrag av viktige regnskapsprinsipper.

Etter vår mening

- oppfyller årsregnskapet gjeldende lovkrav, og
- gir årsregnskapet et rettviseende bilde av selskapets finansielle stilling per 31. desember 2024, og av dets resultater for regnskapsåret avsluttet per denne datoen i samsvar med regnskapslovens regler og god regnskapsskikk i Norge.

### Grunnlag for konklusjonen

Vi har gjennomført revisjonen i samsvar med International Standards on Auditing (ISA-ene). Våre oppgaver og plikter i henhold til disse standardene er beskrevet nedenfor under *Revisors oppgaver og plikter ved revisjonen av årsregnskapet*. Vi er uavhengige av selskapet i samsvar med kravene i relevante lover og forskrifter i Norge og International Code of Ethics for Professional Accountants (inkludert internasjonale uavhengighetsstandarder) utstedt av International Ethics Standards Board for Accountants (IESBA-reglene), og vi har overholdt våre øvrige etiske forpliktelser i samsvar med disse kravene. Innhentet revisjonsbevis er etter vår vurdering tilstrekkelig og hensiktsmessig som grunnlag for vår konklusjon.

### Styrets ansvar for årsregnskapet

Styret (ledelsen) er ansvarlig for å utarbeide årsregnskapet og for at det gir et rettviseende bilde i samsvar med regnskapslovens regler og god regnskapsskikk i Norge. Ledelsen er også ansvarlig for slik internkontroll som den finner nødvendig for å kunne utarbeide et regnskap som ikke inneholder vesentlig feilinformasjon, verken som følge av misligheter eller utilsiktede feil.

Ved utarbeidelsen av årsregnskapet må ledelsen ta standpunkt til selskapets evne til fortsatt drift og opplyse om forhold av betydning for fortsatt drift. Forutsetningen om fortsatt drift skal legges til grunn for årsregnskapet så lenge det ikke er sannsynlig at virksomheten vil bli avvirket.

## THE POWER OF BEING UNDERSTOOD ASSURANCE | TAX | CONSULTING

RSM Norge AS (organisasjonsnummer 982316588), RSM Advokatfirma AS (organisasjonsnummer 914095573), RSM Norge Kompetanse AS (organisasjonsnummer 925107492). RSM Norge AS er medlem av RSM-nettverket og driver under navnet RSM. RSM er forretningsnavnet som brukes av medlemmene i RSM-nettverket. RSM Advokatfirma AS og RSM Norge Kompetanse AS er selskaper tilknyttet RSM Norge AS. Hvert medlem i RSM-nettverket er et selvstendig revisjons- og rådgivningsfirma med uavhengig virksomhet. RSM-nettverket er ikke selv en egen juridisk person av noen form i noen jurisdiksjon.





Revisors beretning 2024 for Eple Invest AS




*Revisors oppgaver og plikter ved revisjonen av årsregnskapet*

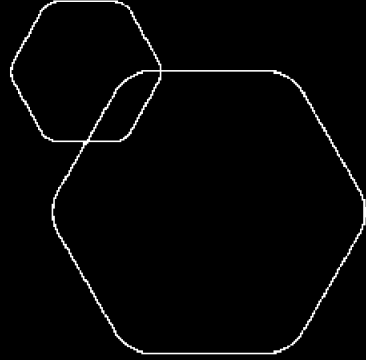
Vårt mål er å oppnå betryggende sikkerhet for at årsregnskapet som helhet ikke inneholder vesentlig feilinformasjon, verken som følge av misligheter eller utilsiktede feil, og å avgi en revisjonsberetning som inneholder vår konklusjon. Betyggende sikkerhet er en høy grad av sikkerhet, men ingen garanti for at en revisjon utført i samsvar med ISA-ene, alltid vil avdekke vesentlig feilinformasjon. Feilinformasjon kan oppstå som følge av misligheter eller utilsiktede feil. Feilinformasjon er å anse som vesentlig dersom den enkeltvis eller samlet med rimelighet kan forventes å påvirke de økonomiske beslutningene som brukerne foretar på grunnlag av årsregnskapet.

For videre beskrivelse av revisors oppgaver og plikter vises det til:  
<https://revisorforeningen.no/revisjonsberetninger>

Bergen, 20. juni 2025  
RSM Norge AS

  
Alexander Lambach  
Statsautorisert revisor



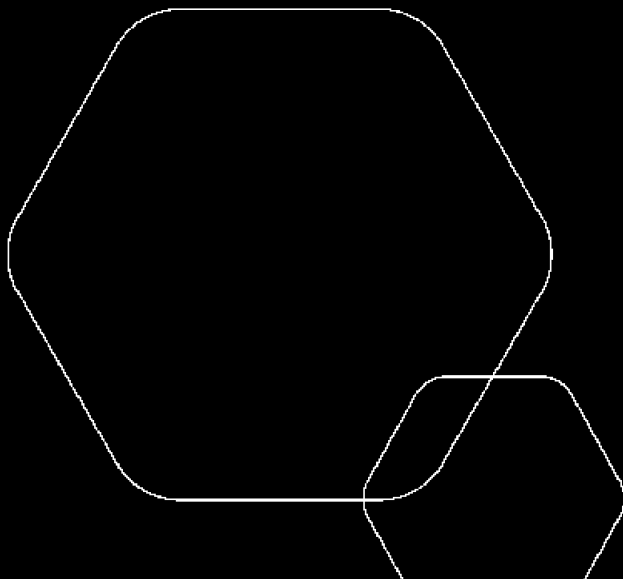


# Årsregnskap 2024

## Eple Invest AS

Resultatregnskap  
Balanse  
Noter

Org.nr. 821 749 042





## RESULTATREGNSKAP

### EPLI INVEST AS

DRIFTSINNEKTER OG DRIFTSKOSTNADER	Note	2024	2023
Avskrivning av driftsmidler og immaterielle eiendeler	3	1 140	5 100
Annen driftskostnad		47 439	46 456
<b>Sum driftskostnader</b>		<b>48 579</b>	<b>51 556</b>
<b>Driftsresultat</b>		<b>-48 579</b>	<b>-51 556</b>
<b>FINANSINNEKTER OG FINANSKOSTNADER</b>			
Inntekt på investering i tilknyttet selskap	4	1 043 449	3 802 318
Annen renteinntekt		53 580	46 287
Annen finansinntekt		179 580	174 820
Verdiøkning markedsbaserte omløpsmidler	5	2 180 098	1 703 630
Annen rentekostnad		396	51
Annen finanskostnad		17 033	33 408
<b>Resultat av finansposter</b>		<b>3 439 278</b>	<b>5 693 595</b>
Resultat før skattekostnad		3 390 700	5 642 040
Skattekostnad på resultat	6	239 990	846 920
<b>Resultat</b>		<b>3 150 710</b>	<b>4 795 120</b>
<b>EKSTRAORDINÆRE INNEKTER OG KOSTNADER</b>			
<b>Årsresultat</b>		<b>3 150 710</b>	<b>4 795 120</b>
<b>OVERFØRINGER</b>			
Avsatt til annen egenkapital	7	3 150 710	4 795 120
<b>Sum overføringer</b>		<b>3 150 710</b>	<b>4 795 120</b>



## BALANSE

### EPLE INVEST AS

EIENDELER	Note	2024	2023
<b>ANLEGGSMIDLER</b>			
<b>IMMATERIELLE EIENDELER</b>			
<b>VARIGE DRIFTSMIDLER</b>			
Driftsløsøre, inventar o.a. utstyr	3	0	1 140
<b>Sum varige driftsmidler</b>		<b>0</b>	<b>1 140</b>
<b>FINANSIELLE ANLEGGSMIDLER</b>			
Investeringer i tilknyttet selskap	4	39 000 000	39 000 000
<b>Sum finansielle anleggsmidler</b>		<b>39 000 000</b>	<b>39 000 000</b>
<b>Sum anleggsmidler</b>		<b>39 000 000</b>	<b>39 001 140</b>
<b>OMLØPSMIDLER</b>			
<b>FORDRINGER</b>			
<b>INVESTERINGER</b>			
Markedsbaserte aksjer	5	14 621 782	10 711 024
<b>Sum investeringer</b>		<b>14 621 782</b>	<b>10 711 024</b>
Bankinnskudd, kontanter o.l.		1 494 440	2 861 400
<b>Sum omløpsmidler</b>		<b>16 116 221</b>	<b>13 572 424</b>
<b>Sum eiendeler</b>		<b>55 116 221</b>	<b>52 573 564</b>



## BALANSE

### EPLE INVEST AS

EGENKAPITAL OG GJELD	Note	2024	2023
<b>EGENKAPITAL</b>			
<b>INNSKUTT EGENKAPITAL</b>			
Aksjekapital	7, 8	300 000	300 000
Overkurs	7	29 730 000	29 730 000
Annen innskutt egenkapital	7	-5 570	-5 570
<b>Sum innskutt egenkapital</b>		<b>30 024 430</b>	<b>30 024 430</b>
<b>OPPTJENT EGENKAPITAL</b>			
Annen egenkapital	7	24 847 240	21 696 531
<b>Sum opptjent egenkapital</b>		<b>24 847 240</b>	<b>21 696 531</b>
<b>Sum egenkapital</b>		<b>54 871 670</b>	<b>51 720 961</b>
<b>GJELD</b>			
<b>AVSETNING FOR FORPLIKTELSER</b>			
Utsatt skatt	6	0	251
<b>ANNEN LANGSIKTIG GJELD</b>			
<b>KORTSIKTIG GJELD</b>			
Betalbar skatt	6	240 241	848 042
Annen kortsiktig gjeld		4 310	4 310
<b>Sum kortsiktig gjeld</b>		<b>244 551</b>	<b>852 352</b>
<b>Sum gjeld</b>		<b>244 551</b>	<b>852 603</b>
<b>Sum egenkapital og gjeld</b>		<b>55 116 221</b>	<b>52 573 564</b>

Oslo, 05.05.2025  
Styret i Eple Invest AS

Edle Bugge Tenden  
styreleder

Petter Tenden  
styremedlem



## Noter

### Note 1 Regnskapsprinsipper

Årsregnskapet er satt opp i samsvar med regnskapsloven og NRS 8 - God regnskapsskikk for små foretak.

#### SKATT

Skattekostnaden i resultatregnskapet omfatter både periodens betalbare skatt og endring i utsatt skatt. Utsatt skatt er beregnet med 22 % på grunnlag av de midlertidige forskjeller som eksisterer mellom regnskapsmessige og skattemessige verdier, samt ligningsmessig underskudd til fremføring ved utgangen av regnskapsåret. Skatteøkende og skattereduserende midlertidige forskjeller som reverserer eller kan reverseres i samme periode er utlignet og nettoført.

#### KLASSIFISERING OG VURDERING AV OMLØPSMIDLER

Omløpsmidler og kortsiktig gjeld omfatter normalt poster som forfaller til betaling innen ett år etter balansedagen, samt poster som knytter seg til varekretsløpet. Omløpsmidler vurderes til laveste verdi av anskaffelseskost og virkelig verdi.

### Note 2 Lønnskostnader og ytelser

Selskapet har ingen ansatte.

Selskapet er ikke pliktig til å ha tjenstepensjonsordning etter lov om obligatorisk tjenstepensjon.

### Note 3 Anleggsmidler

	Driftsløstøre, inventar ol.	Sum
Anskaffelseskost pr. 01.01.24	20 740	20 740
= <b>Anskaffelseskost 31.12.24</b>	<b>20 740</b>	<b>20 740</b>
Akkumulerte avskrivninger 31.12.24	20 740	20 740
= <b>Bokført verdi 31.12.24</b>	<b>0</b>	<b>0</b>
Årets ordinære avskrivninger	1 140	1 140
Økonomisk levetid	4 år	

### Note 4 Tilknyttet selskap

	Eierandel i %	Anskaffelse kost	Balanseført verdi
Polynia Limited - 9 000 aksjer	45	39 000 000	39 000 000

**Sum** **39 000 000**

Firma:	Anskaffelse tidspunkt	Forretnings- kontor	Eierandel / Stemmerett	Selskapets egenkapital	Selskapets resultat
Polynia Limited	26.11.2018	Hong Kong	45 %	*643 374	*1 448 492



\* regnskap avlagt 30.09.2024

Ved bokføring av eiendelen er kostmetoden benyttet. Det er inntektsført aksjeutbytte i 2024 fra selskapet på totalt kr 1 043 449.

## Note 5 Markedsbaserte verdipapirer

	Anskaffelseskost	Markedsverdi	Balanseført verdi
<b>Omløpsmidler</b>			
Aksjer/aksjefond i handelsportefølje	10 126 732	14 621 782	14 621 782
<b>Sum</b>	<b>10 126 732</b>	<b>14 621 782</b>	<b>14 621 782</b>

Porteføljen er i 2024 bokført til virkelig verdi ved årets slutt. Det er på balansedagen bokført en urealisert verdiøkning på porteføljen med totalt kr 4 495 049. I 2024 er det bokført en urealisert verdiøkning på kr 2 180 098.

## Note 6 Skatt

<b>Årets skattekostnad</b>	<b>2024</b>	<b>2023</b>
Resultatført skatt på ordinært resultat:		
Betalbar skatt	240 241	848 042
Endring i utsatt skatt	-251	-1 122
<b>Skattekostnad ordinært resultat</b>	<b>239 990</b>	<b>846 920</b>
Skattepliktig inntekt:		
Resultat før skatt	3 390 700	5 642 040
Permanente forskjeller	-2 299 835	-1 792 402
Endring i midlertidige forskjeller	1 140	5 100
<b>Skattepliktig inntekt</b>	<b>1 092 005</b>	<b>3 854 738</b>
Betalbar skatt i balansen:		
Betalbar skatt på årets resultat	240 241	848 042
<b>Sum betalbar skatt i balansen</b>	<b>240 241</b>	<b>848 042</b>

Skatteeffekten av midlertidige forskjeller som har gitt opphav til utsatt skatt og utsatte skattefordeler, spesifisert på typer av midlertidige forskjeller

	<b>2024</b>	<b>2023</b>	<b>Endring</b>
Varige driftsmidler	0	1 140	1 140
<b>Sum</b>	<b>0</b>	<b>1 140</b>	<b>1 140</b>
<b>Grunnlag for utsatt skatt</b>	<b>0</b>	<b>1 140</b>	<b>1 140</b>
<b>Utsatt skatt (22 %)</b>	<b>0</b>	<b>251</b>	<b>251</b>



## Note 7 Egenkapital

	Aksjekapital	Overkurs	Annen innskutt egenkapital	Annen egenkapital	Sum egenkapital
Pr. 31.12.2023	300 000	29 730 000	-5 570	21 696 531	51 720 961
<b>Pr 01.01.2024</b>	<b>300 000</b>	<b>29 730 000</b>	<b>-5 570</b>	<b>21 696 531</b>	<b>51 720 961</b>
Årets resultat				3 150 710	3 150 710
<b>Pr 31.12.2024</b>	<b>300 000</b>	<b>29 730 000</b>	<b>-5 570</b>	<b>24 847 240</b>	<b>54 871 670</b>

## Note 8 Aksjonærer

### AKSJEKAPITALEN I EPLE INVEST AS PR. 31.12 BESTÅR AV:

	Antall	Pålydende	Bokført
Ordinære aksjer	30 000	10,0	300 000
<b>Sum</b>	<b>30 000</b>		<b>300 000</b>

### EIERSTRUKTUR

De største aksjonærene i % pr. 31.12 var:

	Ordinære	Eierandel	Stemmeandel
Edle Bugge Tenden	30 000	100,0	100,0

### AKSJER EIET AV MEDLEMMER I STYRET OG DAGLIG LEDER:

Navn	Verv	Ordinære
Edle Bugge Tenden	styreleder	30 000
<b>Totalt antall aksjer</b>		<b>30 000</b>