



ÅRSREGNSKAPET FOR REGNSKAPSÅRET 2023 - GENERELL INFORMASJON

Enheten

Organisasjonsnummer:	955 465 458
Organisasjonsform:	Aksjeselskap
Foretaksnavn:	INTERFIL AS
Forretningsadresse:	Industrivegen 80 2690 SKJÅK

Regnskapsår

Årsregnskapets periode:	01.01.2023 - 31.12.2023
-------------------------	-------------------------

Konsern

Morselskap i konsern:	Ja
Konsernregnskap lagt ved:	Nei

Regnskapsregler

Regler for små foretak benyttet:	Nei
Benyttet ved utarbeidelsen av årsregnskapet til selskapet:	Regnskapslovens alminnelige regler

Årsregnskapet fastsatt av kompetent organ

Bekreftet av representant for selskapet:	Arild Garcia De Presno
Dato for fastsettelse av årsregnskapet:	09.04.2024

Grunnlag for avgivelse

År 2023: Årsregnskapet er elektronisk innlevert
År 2022: Tall er hentet fra elektronisk innlevert årsregnskap fra 2023

Det er ikke krav til at årsregnskapet m.v. som sendes til Regnskapsregisteret er undertegnet. Kontrollen på at dette er utført ligger hos revisor/enhetens øverste organ. Sikkerheten ivaretas ved at innsender har rolle/rettighet for innsending av årsregnskapet via Altinn, og ved at det bekreftes at årsregnskapet er fastsatt av kompetent organ.

Brønnøysundregistrene, 25.06.2025



Resultatregnskap

Beløp i: NOK	Note	2023	2022
RESULTATREGNSKAP			
Inntekter			
Salgsinntekt	2, 3	174 458 857	158 377 056
Annen driftsinntekt		277 182	259 553
Sum inntekter		174 736 039	158 636 609
Kostnader			
Varekostnad		71 001 958	61 642 349
Lønnskostnad	4	42 307 848	40 357 125
Avskrivning	5	4 719 059	4 704 728
Annen driftskostnad	4, 6	39 444 778	35 617 287
Sum kostnader		157 473 643	142 321 489
Driftsresultat		17 262 396	16 315 120
Finansinntekter og finanskostnader			
Annen finansinntekt		1 261 368	2 063 532
Sum finansinntekter		1 261 368	2 063 532
Annen finanskostnad		1 910 086	2 590 496
Sum finanskostnader		1 910 086	2 590 496
Netto finans		-648 718	-526 964
Ordinært resultat før skattekostnad		16 613 678	15 788 156
Skattekostnad på ordinært resultat	7	3 706 756	3 486 330
Ordinært resultat etter skattekostnad		12 906 922	12 301 826
Årsresultat		12 906 922	12 301 826
Overføringer og disponeringer			
Ordinært utbytte	8	7 700 000	6 000 000
Overføringer annen egenkapital	8	5 206 922	6 301 826
Sum overføringer og disponeringer		12 906 922	12 301 826



Balanse

Beløp i: NOK	Note	2023	2022
BALANSE - EIENDELER			
Anleggsmidler			
Immaterielle eiendeler			
Utsatt skattefordel	7	40 736	
Sum immaterielle eiendeler		40 736	
Varige driftsmidler			
Driftsløsøre, inventar, verktøy, kontormaskiner ol	5	15 950 000	15 623 000
Sum varige driftsmidler	13, 13	15 950 000	15 623 000
Finansielle anleggsmidler			
Investering i datterselskap	9	24 899 489	24 899 489
Sum finansielle anleggsmidler		24 899 489	24 899 489
Sum anleggsmidler		40 890 225	40 522 489
Omløpsmidler			
Varer			
Sum varer	10	39 300 000	42 425 767
Fordringer			
Kundefordringer	6	11 557 055	15 238 540
Andre fordringer	6	576 088	1 300 851
Sum fordringer		12 133 143	16 539 391
Bankinnskudd, kontanter og lignende			
Sum bankinnskudd, kontanter og lignende	11	27 751 347	12 083 063
Sum omløpsmidler	13	79 184 490	71 048 221
SUM EIENDELER		120 074 715	111 570 710

BALANSE - EGENKAPITAL OG GJELD

Egenkapital



Balanse

Beløp i: NOK	Note	2023	2022
Innskutt egenkapital			
Aksjekapital	8, 12	1 000 000	1 000 000
Sum innskutt egenkapital		1 000 000	1 000 000
Opptjent egenkapital			
Annen egenkapital	8	82 983 703	77 776 781
Sum opptjent egenkapital		82 983 703	77 776 781
Sum egenkapital		83 983 703	78 776 781
Gjeld			
Langsiktig gjeld			
Utsatt skatt	7		103 526
Andre avsetninger for forpliktelser	3	1 235 000	1 127 182
Sum avsetninger for forpliktelser		1 235 000	1 230 708
Annen langsiktig gjeld			
Gjeld til kredittinstitusjoner	13	9 582 708	7 194 211
Sum annen langsiktig gjeld		9 582 708	7 194 211
Sum langsiktig gjeld		10 817 708	8 424 919
Kortsiktig gjeld			
Leverandørgjeld	6	4 664 226	4 714 093
Betalbar skatt	7	3 851 018	3 680 569
Skyldige offentlige avgifter	11	5 016 634	4 749 541
Annen kortsiktig gjeld	6, 8	11 741 425	11 224 807
Sum kortsiktig gjeld		25 273 303	24 369 010
Sum gjeld		36 091 011	32 793 929
SUM EGENKAPITAL OG GJELD		120 074 714	111 570 710



Brønnøysundregistrene

ÅRSREGNSKAP FOR REGNSKAPSÅRET 2023 - GENERELL INFORMASJON

Journalnummer: 2024 528852

Enheten

Organisasjonsnummer: 955 465 458
Organisasjonsform: Aksjeselskap
Foretaksnavn: INTERFIL AS
Forretningsadresse: Industrivegen 80
2690 SKJÅK

Regnskapsår

Årsregnskapets periode: 01.01.2023 - 31.12.2023

Konsern

Morselskap i konsern: Ja
Konsernregnskap lagt ved: Nei

Regnskapsregler

Regler for små foretak benyttet: Nei
Benyttet ved utarbeidelsen av
årsregnskapet til selskapet: Regnskapslovens alminnelige regler

Årsregnskapet fastsatt av kompetent organ

Bekreftet av representant for selskapet: Arild Garcia De Presno
Dato for fastsettelse av årsregnskapet: 09.04.2024

Grunnlag for avgivelse

År 2023: Årsregnskap er elektronisk innlevert.
År 2022: Tall er hentet fra elektronisk innlevert årsregnskap fra 2023.

Det er ikke krav til at årsregnskapet m.v. som sendes til Regnskapsregisteret er undertegnet. Kontrollen på at dette er utført ligger hos revisor/enhetens øverste organ. Sikkerheten ivaretas ved at innsender har rolle/rettighet for innsending av årsregnskapet via Altinn, og ved at det bekreftes at årsregnskapet er fastsatt av kompetent organ.

Brønnøysundregistrene, 26.06.2024



Organisasjonsnr: 955 465 458
INTERFIL AS

RESULTATREGNSKAP

Beløp i: NOK	Note	2023	2022
RESULTATREGNSKAP			
Inntekter			
Salgsinntekt		174 458 857	158 377 056
Annen driftsinntekt	2, 3	277 182	259 553
Sum inntekter		174 736 039	158 636 609
Kostnader			
Varekostnad		71 001 958	61 642 349
Lønnskostnad	4	42 307 848	40 357 125
Avskrivning	5	4 719 059	4 704 728
Annen driftskostnad	4, 6	39 444 778	35 617 287
Sum kostnader		157 473 643	142 321 489
Driftsresultat		17 262 396	16 315 120
Finansinntekter og finanskostnader			
Annen finansinntekt		1 261 368	2 063 532
Sum finansinntekter		1 261 368	2 063 532
Annen finanskostnad		1 910 086	2 590 496
Sum finanskostnader		1 910 086	2 590 496
Netto finans		-648 718	-526 964
Ordinært resultat før skattekostnad			
Skattekostnad på ordinært resultat		16 613 678	15 788 156
Skattekostnad på ordinært resultat	7	3 706 756	3 486 330
Ordinært resultat etter skattekostnad		12 906 922	12 301 826
Årsresultat		12 906 922	12 301 826
Overføringer og disponeringer			
Ordinært utbytte	8	7 700 000	6 000 000
Overføringer annen egenkapital	8	5 206 922	6 301 826
Sum overføringer og disponeringer		12 906 922	12 301 826



Organisasjonsnr: 955 465 458
INTERFIL AS

BALANSE

Beløp i: NOK	Note	2023	2022
BALANSE - EIENDELER			
Anleggsmidler			
Immaterielle eiendeler			
Utsatt skattefordel	7	40 736	
Sum immaterielle eiendeler		40 736	
Varige driftsmidler			
Driftsløsøre, inventar, verktøy, kontormaskiner ol	5	15 950 000	15 623 000
Sum varige driftsmidler	13, 13	15 950 000	15 623 000
Finansielle anleggsmidler			
Investering i datterselskap	9	24 899 489	24 899 489
Sum finansielle anleggsmidler		24 899 489	24 899 489
Sum anleggsmidler		40 890 225	40 522 489
Omløpsmidler			
Varer			
Sum varer	10	39 300 000	42 425 767
Fordringer			
Kundefordringer	6	11 557 055	15 238 540
Andre fordringer	6	576 088	1 300 851
Sum fordringer		12 133 143	16 539 391
Bankinnskudd, kontanter og lignende			
Sum bankinnskudd, kontanter og lignende	11	27 751 347	12 083 063
Sum omløpsmidler	13	79 184 490	71 048 221
SUM EIENDELER		120 074 715	111 570 710
BALANSE - EGENKAPITAL OG GJELD			
Egenkapital			
Innskutt egenkapital			
Aksjekapital	8, 12	1 000 000	1 000 000
Sum innskutt egenkapital		1 000 000	1 000 000
Opptjent egenkapital			
Annen egenkapital	8	82 983 703	77 776 781
Sum opptjent egenkapital		82 983 703	77 776 781



Sum egenkapital		83 983 703	78 776 781
Gjeld			
Langsiktig gjeld			
Utsatt skatt	7		103 526
Andre avsetninger for forpliktelseser	3	1 235 000	1 127 182
Sum avsetninger for forpliktelseser		1 235 000	1 230 708
Annen langsiktig gjeld			
Gjeld til kredittinstitusjoner	13	9 582 708	7 194 211
Sum annen langsiktig gjeld		9 582 708	7 194 211
Sum langsiktig gjeld		10 817 708	8 424 919
Kortsiktig gjeld			
Leverandørgjeld	6	4 664 226	4 714 093
Betalbar skatt	7	3 851 018	3 680 569
Skyldige offentlige avgifter	11	5 016 634	4 749 541
Annen kortsiktig gjeld	6, 8	11 741 425	11 224 807
Sum kortsiktig gjeld		25 273 303	24 369 010
Sum gjeld		36 091 011	32 793 929
SUM EGENKAPITAL OG GJELD		120 074 714	111 570 710



Organisasjonsnr: 955 465 458
INTERFIL AS

NOTEOPPLYSNINGER - SELSKAP - alle poster oppgitt i hele tall

Note
12

Antall aksjer og aksjeeiere

<u>Aksjeklasse</u>	<u>Ant. aksjer</u>	<u>Pålydende</u>	<u>Bokført verdi</u>
Ordinære aksjer	1000.00	1000.00	1000000.00
<u>Aksjeeiere - fritekst</u>	<u>Antall</u>	<u>Eierandel</u>	<u>Aksjeklasse</u>
Garcia Holding AS	800.00	80.00%	Ordinære aksjer
Jon Terje Brustugun (styremedlem)	100.00	10.00%	Ordinære aksjer
Anne Kari De Presno	100.00	10.00%	Ordinære aksjer
<u>Sum</u>	<u>Sum antall</u>	<u>Sum eierandel</u>	
	1000.00	100.00%	

Styreleder Harald Garcia de Presno eier 12,2% av aksjene i Garcia Holding AS.

Note
4

Lønn og ytelser

<u>Lønn</u>	<u>Årets</u>	<u>Fjorårets</u>
	36126735.00	34736191.00
<u>Arbeidsgiveravgift</u>	<u>Årets</u>	<u>Fjorårets</u>
	3001321.00	2614910.00
<u>Pensjonskostnader</u>	<u>Årets</u>	<u>Fjorårets</u>
	2223407.00	2031620.00
<u>Andre ytelser</u>	<u>Årets</u>	<u>Fjorårets</u>
	956385.00	974404.00
<u>Sum lønnskostnader</u>	<u>Årets</u>	<u>Fjorårets</u>
	42307848.00	40357125.00

Ytelser til daglig leder

Note

Ytelser til andre ledende personer



<u>Ledende person</u>	<u>Lønn</u>	<u>Pensj.forpl.</u>	<u>Andre godtgj.</u>
Daglig leder	1221683.00		188599.00
Styret	94000.00		
<u>Sum ytelse andre led.pers.</u>	<u>1315683.00</u>	<u>Pensj.forpl.</u>	<u>188599.00</u>

Selskapet er pliktig til å ha tjenstepensjonsordning etter lov om obligatorisk tjenstepensjon. Selskapets pensjonsordninger tilfredsstiller kravene i denne lov.

Note

Ytelser til revisjon

<u>Revisjon</u>	<u>Årets</u>	<u>Fjorårets</u>
	170500.00	151700.00
<u>Andre tjenester</u>	<u>Årets</u>	<u>Fjorårets</u>
	50520.00	57000.00
<u>Sum godtgjørelse til revisor</u>	<u>Årets</u>	<u>Fjorårets</u>
	221020.00	208700.00

Note

Antall årsverk i regnskapsåret

Virksomheten har hatt følgende antall årsverk:
69.50


Note

9

Konsern, tilknyttet selskap og datterselskap

Tilknyttet selskap/datterselskap

Selskapet eier 100 % av aksjene i Skjåk Industriutleiebygg AS og ACA Always Clean Air AS. Selskapene er lokalisert i Skjåk kommune. Aksjene i Skjåk Industriutleiebygg AS ble ervervet i 2014 for kr. 14 417 146. Avgitt konsernbidrag 2014-2021 på tilsammen kr. 10 390 500 har blitt tillagt investeringen. Skjåk Industriutleiebygg AS sitt regnskap for 2023 viser et årsresultat på kr. 1 768 508 og egenkapital pr 31.12.23 utgjør kr. 21 727 347. Aksjene i ACA AlwaysClean Air AS ble ervervet i 2021 for kr 1. Avgitt konsernbidrag i 2021 på kr. 91 842 har blitt tillagt investeringen. ACA Always Clean Air AS sitt regnskap for 2023 viser et årsresultat på kr. 9 489 og egenkapital pr 31.12.23. utgjør kr. 64 860. Virksomheten inngår i konsolideringen til morselskapets konsernregnsk.: Nei



INTERFIL

Årsberetning 2023 for Interfil AS

Virksomhetens art og hvor den drives

Interfil AS produserer og selger ventilasjonsfilter samt relevante tilleggsprodukter. Selskapets forretningsvirksomhet er rettet mot det norske og skandinaviske markedet. Produksjon og hovedkontor ligger i Bismo, Skjåk kommune, men selskapet har også kontor og lager i Oslo.

Fortsatt drift

Forutsetningen om fortsatt drift er til stede, og årsregnskapet for 2023 er satt opp under denne forutsetningen.

Selskapets stilling og drift

Interfil har en stabil posisjon volummessig i filtermarkedet, og har en sterk stilling kvalitetsmessig. Styret mener det fremlagte resultatregnskapet for 2023 og balansen 31.12.2023 gir et korrekt bilde av resultatet for året og stillingen ved årets utgang. Det er etter det styret kjenner til ikke inntrådt forhold etter regnskapsårets utgang som har betydning for selskapets stilling og resultat.

Selskapet hadde som mål å øke omsetningen i 2023 med 6 millioner ved siden av generell prisstigning, og nådde en omsetning på 174,5 millioner som var en økning på ca. 16 millioner eller 10%. Driftsresultatet ble på 17,3 millioner. Med 10% i driftsmargin er dette i tråd med strategiplanen som sier at Interfil skal ha en driftsmargin på minimum 10%. Netto finanskostnader utgjorde kr. 648 718,-. Likviditeten i selskapet er god. Balansen viser stabile forhold. Selskapets egenkapital, etter foreslått utbytte for 2023, er på 84,0 mill. Selskapets egenkapitalandel er på 70%.


Interfil er sertifisert etter ISO 9001:2015, P-merke og ISO16890 som er standarden vi forholder oss til i medlemskapet i Eurovent. Dette er en kontinuerlig prosess som vil kreve ressurser i den videre forbedringsprosessen, noe som er en viktig del av Interfil AS i alle ledd. Dette og en sunn bemanning i bedriften er fortsatt med på å gi resultat som vises i resultatregnskapet.

Arbeidsmiljø

I henhold til gjeldende lover og forskrifter fører selskapet oversikt over totalt sykefravær blant selskapets ansatte. Bedriftens andel (første 16 dager) var på 3,2%, opp 0,4% fra året før. Det totale sykefraværet var på 6,8%, som er en oppgang på 0,1% fra 2022. Det jobbes kontinuerlig gjennom hele året med HMS-planen som oppdateres årlig. Selskapet samarbeider med Bedriftshelsetjenesten (Falck) og NAV i alle relevante saker. Interfil AS er ikke lenger part i Inkluderende Arbeidsliv, men følger likevel de reglene som tidligere lå til grunn for samarbeidet etter forståelse fra IA.

Interfil AS arbeider kontinuerlig med å fremme menneskerettigheter og anstendige arbeidsforhold i hele virksomheten, inkludert leverandørkjeden og forretningspartnere. Det vises til vedlagte redegjørelse i henhold til åpenhetsloven for 2023.

Vår oppfatning er at arbeidsmiljøet og den generelle trivselen på arbeidsplassen er god, og dette synet støttes av en større medarbeiderundersøkelse utført av Bedriftshelsetjenesten i 2023. Det er meldt en yrkesskade til NAV i driftsåret. Det er ikke tegnet styreansvarsforsikring.



INTERFIL

Likestilling

Det var ved årsskifte 72 ansatte, 29 kvinner og 43 menn. I 2023 ble det utført 69,5 årsverk. Alle stillinger lønnes uavhengig av kjønn. Styret er sammensatt av 4 menn.

Interfil AS arbeider aktivt, målrettet og planmessig for å skape mer likestilling og hindre diskriminering på arbeidsplassen. Det vises til vedlagt rapport for Aktivitets- og redegjørelsesplikt for 2023.

Ytre miljø

Bedriftens virksomhet tilfører ikke forurensing til det ytre miljø utover det som er vanlig i bransjen. Det foreligger ingen pålegg fra Arbeidstilsynet, Branntilsynet eller andre offentlige tilsyn.

Finansiell risiko

Selskapet er utsatt for en viss finansiell risiko, primært knyttet til at en vesentlig del av innkjøpte råvarer til produksjonen skjer i EURO. Valutaeksponeringen overvåkes løpende, og det er lagt inn noe sikkerhet i de kurssatser som benyttes i produktkalkylene. Totalt anses valutarisikoen å være innenfor akseptable rammer. Selskapet overvåker sine kundefordringer nøye, og kredittrisikoen anses som lav. Likviditeten er god, jf. omtale over, og gir sammen med forfallsprofilen på selskapets gjeld en lav likviditetsrisiko.

Forslag til anvendelse av årets overskudd


Årets overskudd på kr. 12 906 622 foreslås disponert ved at kr. 7 700 000 utbetales som utbytte til aksjonærene og kr. 5 206 922 overføres til annen egenkapital.

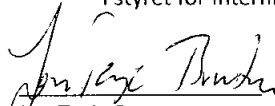
Framtidsutsikter


Etterspørselen etter selskapets produkter er god og tilgangen på råvarer og arbeidskraft synes tilfredsstillende. Selskapets produksjonsapparat er av god standard og under kontinuerlig oppgradering. Etter styrets oppfatning ligger derfor forholdene godt til rette for framtidig drift og utvikling.

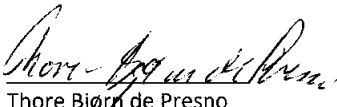
Aktiviteten i markedet er stadig økende, og dette medfører nå merkbart at våre priser og rabatter blir hardt presset. Dette krever intenst arbeid med effektivisering i vår produksjon og salgsapparat. Styret og administrasjonen ser interessante utfordringer både i markedet og ikke minst i effektivisering i produksjonsapparatet.

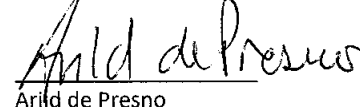
Bismo, 4. april 2024
I styret for Interfil AS


Harald de Presno
Styreleder


Jon Terje Brustugun
Styremedlem


Terje Kveen
Styremedlem (ansatt repr.)


Thore Bjørn de Presno
Nestleder


Arild de Presno
Daglig leder



Interfil AS

Årsrapport for 2023

Årsberetning

Årsregnskap

- Resultatregnskap
- Balanse
- Kontantstrømoppstilling
- Noter

Revisjonsberetning



Interfil AS

Resultatregnskap

	Note	2023	2022
Driftsinntekter			
Salgsinntekt	2, 3	174 458 857	158 377 056
Annen driftsinntekt		277 182	259 553
Sum driftsinntekter		<u>174 736 039</u>	<u>158 636 609</u>
Driftskostnader			
Varekostnad		71 001 958	61 642 349
Lønnskostnad	4	42 307 848	40 357 125
Avskrivning	5	4 719 059	4 704 728
Annen driftskostnad	4, 6	39 444 778	35 617 287
Sum driftskostnader		<u>157 473 643</u>	<u>142 321 489</u>
Driftsresultat		<u>17 262 396</u>	<u>16 315 120</u>
Finansinntekter og finanskostnader			
Annen finansinntekt		1 261 368	2 063 532
Annen finanskostnad		1 910 086	2 590 496
Netto finansposter		<u>-648 718</u>	<u>-526 964</u>
Ordinært resultat før skattekostnad		<u>16 613 678</u>	<u>15 788 156</u>
Skattekostnad på ordinært resultat	7	<u>3 706 756</u>	<u>3 486 330</u>
Årsresultat		<u>12 906 922</u>	<u>12 301 826</u>
Overføringer og disponeringer			
Ordinært utbytte	8	7 700 000	6 000 000
Overføringer annen egenkapital	8	5 206 922	6 301 826
Sum disponert		<u>12 906 922</u>	<u>12 301 826</u>



Interfil AS

Balanse pr. 31. desember

	Note	2023	2022
Anleggsmidler			
<i>Immaterielle eiendeler</i>			
Utsatt skattefordel	7	40 736	0
<i>Varige driftsmidler</i>			
Driftsløsøre, inventar, verktøy, kontormaskiner ol	5	15 950 000	15 623 000
<i>Finansielle anleggsmidler</i>			
Investeringer i datterselskap	9	24 899 489	24 899 489
Sum anleggsmidler		<u>40 890 225</u>	<u>40 522 489</u>
Omløpsmidler			
Varer	10	<u>39 300 000</u>	<u>42 425 767</u>
<i>Fordringer</i>			
Kundefordringer		11 557 055	15 238 540
Andre fordringer		<u>576 088</u>	<u>1 300 851</u>
Sum fordringer		<u>12 133 143</u>	<u>16 539 391</u>
Bankinnskudd, kontanter og lignende	11	<u>27 751 347</u>	<u>12 083 063</u>
Sum omløpsmidler		<u>79 184 490</u>	<u>71 048 221</u>
Sum eiendeler		<u>120 074 715</u>	<u>111 570 710</u>



Interfil AS

Balanse pr. 31. desember

	Note	2023	2022
Egenkapital			
<i>Innskutt egenkapital</i>			
Aksjekapital	8, 12	1 000 000	1 000 000
<i>Opptjent egenkapital</i>			
Annen egenkapital	8	82 983 703	77 776 781
Sum egenkapital		<u>83 983 703</u>	<u>78 776 781</u>
Gjeld			
<i>Avsetninger for forpliktelser</i>			
Utsatt skatt	7	0	103 526
Andre avsetninger for forpliktelser	3	<u>1 235 000</u>	<u>1 127 182</u>
Sum avsetning for forpliktelser		<u>1 235 000</u>	<u>1 230 708</u>
<i>Annen langsiktig gjeld</i>			
Gjeld til kredittinstitusjoner	13	9 582 708	7 194 211
<i>Kortsiktig gjeld</i>			
Leverandørgjeld		4 664 226	4 714 093
Betalbar skatt	7	3 851 018	3 680 569
Skyldige offentlige avgifter	11	5 016 634	4 749 541
Annen kortsiktig gjeld	8	<u>11 741 425</u>	<u>11 224 807</u>
Sum kortsiktig gjeld		<u>25 273 303</u>	<u>24 369 010</u>
Sum gjeld		<u>36 091 011</u>	<u>32 793 929</u>
Sum egenkapital og gjeld		<u>120 074 714</u>	<u>111 570 710</u>



Interfil AS

Balanse pr. 31. desember

Note

2023


2022

31. desember 2023
Bismo, 4. april 2024




Terje Kveen

Styremedlem




Jon Terje Brustugun


Styremedlem



Thorbjørn Garcia De
Presno
Nestleder



Arild Garcia De Presno
Daglig leder/adm. dir



Harald Garcia De Presno
Styreleder



Interfil AS

Kontantstrømoppstilling

	Note	2023	2022
Kontantstrømmer fra operasjonelle aktiviteter			
Resultat før skattekostnad		16 613 678	15 788 156
Periodens betalte skatt inkl. skattefunn	6	-3 680 569	-3 491 088
Ordinære avskrivninger	7	4 719 059	4 704 728
Endring i varelager, kundefordringer og leverandørgjeld		6 757 385	-14 411 764
Endring i andre tidsavgrensningsposter		-83 708	757 642
Netto kontantstrøm fra operasjonelle aktiviteter		<u>24 325 845</u>	<u>3 347 674</u>
Kontantstrømmer fra investeringsaktiviteter			
Utbetalinger ved kjøp av varige driftsmidler	7	<u>-5 046 059</u>	<u>-3 927 728</u>
Netto kontantstrøm fra investeringsaktiviteter		<u>-5 046 059</u>	<u>-3 927 728</u>
Kontantstrømmer fra finansieringsaktiviteter			
Innbetaling ved opptak av ny langsiktig gjeld		4 000 000	0
Utbetalinger ved nedbetaling av langsiktig gjeld	13	-1 611 503	-1 262 589
Utbetalinger av utbytte		<u>-6 000 000</u>	<u>-7 700 000</u>
Netto kontantstrøm fra finansieringsaktiviteter		<u>-3 611 503</u>	<u>-8 962 589</u>
Netto endring i likvider i året		15 668 283	-9 542 643
Konter og bankinnskudd per 01.01		<u>12 083 063</u>	<u>21 625 706</u>
Konter og bankinnskudd per. 31.12		<u>27 751 346</u>	<u>12 083 063</u>



Interfil AS

Noter til regnskapet for 2023

Årsregnskapet er satt opp i samsvar med regnskapslovens bestemmelser og god regnskapsskikk i Norge. Selskapet er morselskap i underkonsern, og er således ikke pliktig til å utarbeide konsernregnskap, jf. regnskapsloven § 3-7. Morselskap Garcia Holding AS utarbeider konsernregnskap for datterselskapet Interfil AS og datter-datterselskapet Skjåk Industriutleiebygg AS og ACA Always Clean Air AS.

Datterselskap

Datterselskapet vurderes etter kostmetoden i selskapsregnskapet. Investeringen er vurdert til anskaffelseskost for aksjene med mindre nedskrivning har vært nødvendig. Det er foretatt nedskrivning til virkelig verdi når verdifall skyldes årsaker som ikke kan antas å være forbigående og det må anses nødvendig etter god regnskapsskikk. Nedskrivninger er reversert når grunnlaget for nedskrivning ikke lenger er til stede.

Utbytte og andre utdelinger er inntektsført samme år som det er avsatt i datterselskapet.

Salgsinntekter

Inntektsføring ved salg av varer skjer på leveringstidspunktet. Inntektsføring ved salg av varer skjer ved levering, dvs. tidspunktet da kjøperen overtar risikoen og kontroll over varen. Salgsinntektene er redusert med bonuser og rabatter som er gitt til kunder i henhold til inngåtte avtaler.

Klassifisering og vurdering av balanseposter

Omløpsmidler og kortsiktig gjeld omfatter poster som forfaller til betaling innen ett år etter anskaffelsestidspunktet, samt poster som knytter seg til varekretsløpet. Øvrige poster er klassifisert som anleggsmiddel/langsiktig gjeld.

Omløpsmidler vurderes til laveste av anskaffelseskost og virkelig verdi. Kortsiktig gjeld balanseføres til nominelt beløp på opptakstidspunktet.

Anleggsmidler vurderes til anskaffelseskost, men nedskrives til virkelig verdi ved verdifall som ikke forventes å være forbigående. Langsiktig gjeld balanseføres til nominelt beløp på etableringstidspunktet.

Fordringer

Kundefordringer og andre fordringer er oppført i balansen til pålydende etter fradrag for avsetning til forventet tap. Avsetning til tap gjøres på grunnlag av individuelle vurderinger av de enkelte fordringene. I tillegg gjøres det for øvrige kundefordringer en uspesifisert avsetning for å dekke antatt tap.

Varebeholdninger

Råvarer og handelsvarer er vurdert til anskaffelseskost. Varer i arbeid og ferdigvarer er vurdert til full tilvirkningskost.

Varige driftsmidler

Varige driftsmidler balanseføres og avskrives over driftsmidlets forventede økonomiske levetid. Direkte vedlikehold av driftsmidler kostnadsføres løpende under driftskostnader, mens påkostninger eller forbedringer tillegges driftsmidlets kostpris og avskrives i takt med driftsmidlet. Dersom gjenvinnbart beløp av driftsmiddelet er lavere enn balanseført verdi foretas nedskrivning til gjenvinnbart beløp. Gjenvinnbart beløp er det høyeste av netto salgsverdi og verdi i bruk. Verdi i bruk er nåverdien av de fremtidige kontantstrømmene som eiendelen vil generere.



Interfil AS

Noter til regnskapet for 2023

Pensjoner

Selskapet har innskuddsbasert pensjon for alle ansatte, og ordningen er ikke balanseført, men dekkes ved løpende innbetalinger av premier.

Selskapet har en AFP-ordning. Den nye AFP ordningen er å anse som en ytelsesbasert flerforetaksordning. I mangel av pålitelig og tilstrekkelig informasjon om selskapets proporsjonale andel av pensjonskostnad, pensjonsforpliktelse og pensjonsmidler i ordningen regnskapsføres denne som en innskuddsordning.

Skatter

Skattekostnaden i resultatregnskapet omfatter både periodens betalbare skatt og endring i utsatt skatt. Utsatt skatt er beregnet med 22 % på grunnlag av de midlertidige forskjeller som eksisterer mellom regnskapsmessige og skattemessige verdier, samt skattemessig underskudd til fremføring ved utgangen av regnskapsåret. Skatteøkende og skattereduserende midlertidige forskjeller som reverserer eller kan reversere i samme periode er utlignet. Netto utsatt skattefordel balanseføres i den grad det er sannsynlig at denne kan bli nyttegjort.

Kontantstrømoppstilling

Kontantstrømoppstillingen er utarbeidet etter den indirekte metode. Kontanter og kontantekvivalenter omfatter kontanter, bankinnskudd og andre kortsiktige, likvide plasseringer.

Note 2 - Salgsinntekter

	2023	2022
<i>Pr. virksomhetsområde</i>		
Salg egenproduserte filtre	148 550 502	132 261 562
Salg handelsvarer	23 299 735	23 890 024
Salg råvarer	2 602 770	2 092 072
Annet salg	5 850	133 398
	<u>174 458 857</u>	<u>158 377 056</u>
 <i>Geografisk fordeling</i>		
Salg i Norge	158 366 122	145 567 911
Salg til utlandet	16 092 735	12 809 145
	<u>174 458 857</u>	<u>158 377 056</u>

Note 3 - Offentlige tilskudd

Selskapet har i flere år fått godkjent flerårige FoU-prosjekter innen SkatteFunn. Prosjektmidlene inntektsføres over avskrivningstiden for de aktuelle driftsmidlene. Årets inntektsføring utgjør kr. 277 182.



Interfil AS

Noter til regnskapet for 2023

Note 4 - Lønnskostnader, antall ansatte, lån til ansatte og godtgjørelse til revisor

Lønnskostnader	2023	2022
Lønninger	36 126 735	34 736 191
Arbeidsgiveravgift	3 001 321	2 614 910
Pensjonskostnader	2 223 407	2 031 620
Andre ytelser	956 385	974 404
Sum	<u>42 307 848</u>	<u>40 357 125</u>

Selskapet har i regnskapsåret sysselsatt totalt 69,5 årsverk.

Ytelser til ledende personer

	Daglig leder	Styret
Lønn	1 221 683	94 000
Annen godtgjørelse	188 599	0

Selskapet er pliktig til å ha tjenstepensjonsordning etter lov om obligatorisk tjenstepensjon. Selskapets pensjonsordninger tilfredsstiller kravene i denne lov.

Godtgjørelse til revisor er fordelt på følgende:

	2023
Revisjon	170 500
Andre tjenester	50 520

Merverdiavgift er ikke inkludert i revisjonshonoraret.

Note 5 - Varige driftsmidler

	Kontor- maskiner og utstyr	Transport- midler	Laboratorie- utstyr	Solcelle anlegg	Produksjons- utstyr	Sum
Anskaffelseskost 01.01.	6 251 339	2 383 319	4 020 765	212 776	48 200 750	61 068 949
Tilgang kjøpte driftsmidler	0	50 255	0	448 218	4 547 586	5 046 059
Anskaffelseskost 31.12.	<u>6 251 339</u>	<u>2 433 574</u>	<u>4 020 765</u>	<u>660 994</u>	<u>52 748 336</u>	<u>66 115 008</u>
Akk.avskrivning 31.12.	<u>-5 731 340</u>	<u>-1 537 574</u>	<u>-3 320 765</u>	<u>-60 994</u>	<u>-39 514 335</u>	<u>-50 165 008</u>
Balanseført pr. 31.12.	<u>519 999</u>	<u>896 000</u>	<u>700 000</u>	<u>600 000</u>	<u>13 234 001</u>	<u>15 950 000</u>
Årets avskrivninger	115 000	316 255	400 000	60 218	3 827 585	4 719 058
Økonomisk levetid	15-25%	20%	10-25%	5%	8-10%	
Avskrivningsplan	Lineær	Lineær	Lineær	Lineær	Lineær	



Interfil AS

Noter til regnskapet for 2023

Note 6 - Mellomværende med selskap i samme konsern og tilknyttet selskap

Transaksjoner med selskap i konsernet i 2023.

Husleiekostnad:	
Skjåk Industriutleiebygg AS:	11 400 000 kr
Salg til ACA Always Clean Air AS:	86 069 kr

Pr. 31.12.2023 er det ingen mellomværende med selskap i samme konsern.

Note 7 - Skatt

<i>Årets skattekostnad fordeler seg på:</i>	2023	2022
Betalbar skatt	3 851 018	3 680 569
Endring utsatt skatt	-144 262	-194 239
Årets totale skattekostnad	<u>3 706 756</u>	<u>3 486 330</u>
<i>Beregning av årets skattegrunnlag:</i>	2023	2022
Ordinært resultat før skattekostnad	16 613 678	15 788 156
Permanente forskjeller	250 944	78 460
Endring i midlertidige forskjeller	640 007	863 245
Årets skattegrunnlag	<u>17 504 629</u>	<u>16 729 861</u>
Betalbar skatt (22%) av årets skattegrunnlag	3 851 018	3 680 569
<i>Oversikt over midlertidige forskjeller</i>	2023	2022
Driftsmidler inkl goodwill	-66 193	1 057 036
Varebeholdning	1 295 068	1 077 651
Utestående fordringer	-626 958	-615 581
Uopptjent inntekt skattefunn	-850 000	-1 127 182
Netto midlertidige forskjeller pr 31.12	-248 083	391 924
Forskjeller som ikke inngår i utsatt skatt/-skattefordel	<u>-62 915</u>	<u>-78 643</u>
Sum	-185 168	470 567
Utsatt skattefordel/Utsatt skatt (22%)	-40 737	103 525



Interfil AS

Noter til regnskapet for 2023

Note 8 - Egenkapital

	Aksjekapital	Annen egenkapital	Sum
Egenkapital 01.01.2023	1 000 000	77 776 781	78 776 781
Årsresultat	0	12 906 922	12 906 922
Avsatt utbytte	0	-7 700 000	-7 700 000
Egenkapital 31.12.2023	1 000 000	82 983 703	83 983 703

Note 9 - Datterselskap

Selskapet eier 100 % av aksjene i Skjåk Industriutleiebygg AS og ACA Always Clean Air AS. Selskapene er lokalisert i Skjåk kommune.

Aksjene i Skjåk Industriutleiebygg AS ble ervervet i 2014 for kr. 14 417 146. Avgitt konsernbidrag 2014-2021 på tilsammen kr. 10 390 500 har blitt tillagt investeringen.

Skjåk Industriutleiebygg AS sitt regnskap for 2023 viser et årsresultat på kr. 1 768 508 og egenkapital pr 31.12.23 utgjør kr. 21 727 347.

Aksjene i ACA AlwaysClean Air AS ble ervervet i 2021 for kr 1. Avgitt konsernbidrag i 2021 på kr. 91 842 har blitt tillagt investeringen.

ACA Always Clean Air AS sitt regnskap for 2023 viser et årsresultat på kr. 9 489 og egenkapital pr 31.12.23. utgjør kr. 64 860.

Note 10 - Varer

	2023	2022
Råvarer og innkjøpte halvfabrikater	15 258 810	20 780 955
Varer under tilvirkning	1 271 523	1 063 829
Ferdige egentilvirkede varer	10 263 425	10 985 771
Innkjøpte varer for videresalg	12 506 242	9 595 212
Sum	39 300 000	42 425 767

For egentilvirkede varer er det gjort et påslag for indirekte kostnader med kr. 1 295 068.

Note 11 - Bankinnskudd

	2023
Bundne skattetreksmidler utgjør	1 715 720



Interfil AS

Noter til regnskapet for 2023

Note 12 - Aksjekapital og aksjonærinformasjon

Aksjekapitalen består av:

	Antall	Pålydende	Balanseført
Ordinære aksjer	1 000	1 000	1 000 000

Oversikt over aksjonærene i selskapet pr. 31.12:

	Ordinære aksjer	Eierandel	Stemmeandel
Garcia Holding AS	800	80 %	80 %
Jon Terje Brustugun (styremedlem)	100	10 %	10 %
Anne Kari De Presno	100	10 %	10 %
Sum	1 000	100 %	100 %

Styreleder Harald Garcia de Presno eier 12,2% av aksjene i Garcia Holding AS.

Note 13 - Pant og garantier

Det er stilt pant i fast eiendom eid av datterselskapet Skjåk Industriutleiebygg AS.

	2023	2022
<i>Pantsikret gjeld</i>		
Langsiktig gjeld til kredittinstitusjon	-9 582 708	-7 194 211
<i>Sikret i panteobjekt med bokførte verdier:</i>		
Kundefordringer	11 557 055	15 238 540
Varebeholdning	39 300 000	42 425 767
Varige driftsmidler	15 950 000	15 623 000
Sum	66 807 055	73 287 307

Av selskapets langsiktige gjeld har kr. 586 722 forfall etter lengre enn 5 år.



Building a better
working world

Statsautoriserte revisorer
Ernst & Young AS

Storgata 15, 2670 Otta
Postboks 78, 2675 Otta

Foretaksregisteret: NO 976 389 387 MVA
Tlf: +47 24 00 24 00

www.ey.no
Medlemmer av Den norske Revisorforening

UAVHENGIG REVISORS BERETNING

Til generalforsamlingen i Interfil AS

Konklusjon

Vi har revidert årsregnskapet for Interfil AS som består av balanse per 31. desember 2023, resultatregnskap og kontantstrømoppstilling for regnskapsåret avsluttet per denne datoen og noter til årsregnskapet, herunder et sammendrag av viktige regnskapsprinsipper.

Etter vår mening oppfylder årsregnskapet gjeldende lovkrav og gir et rettviseende bilde av selskapets finansielle stilling per 31. desember 2023 og av dets resultater og kontantstrømmer for regnskapsåret avsluttet per denne datoen i samsvar med regnskapslovens regler og god regnskapsskikk i Norge.

Grunnlag for konklusjon

Vi har gjennomført revisjonen i samsvar med International Standards on Auditing (ISA-ene). Våre oppgaver og plikter i henhold til disse standardene er beskrevet nedenfor under *Revisors oppgaver og plikter ved revisjonen av årsregnskapet*. Vi er uavhengige av selskapet i samsvar med kravene i relevante lover og forskrifter i Norge og *International Code of Ethics for Professional Accountants* (inkludert internasjonale uavhengighetsstandarder) utstedt av International Ethics Standards Board for Accountants (IESBA-reglene), og vi har overholdt våre øvrige etiske forpliktelser i samsvar med disse kravene. Innhentet revisjonsbevis er etter vår vurdering tilstrekkelig og hensiktsmessig som grunnlag for vår konklusjon.

Øvrig informasjon

Øvrig informasjon omfatter informasjon i selskapets årsrapport bortsett fra årsregnskapet og den tilhørende revisjonsberetningen. Styret og daglig leder (ledelsen) er ansvarlig for den øvrige informasjonen. Vår konklusjon om revisjonen av årsregnskapet dekker ikke den øvrige informasjonen, og vi attesterer ikke den øvrige informasjonen.

I forbindelse med revisjonen av årsregnskapet er det vår oppgave å lese den øvrige informasjonen med det formål å vurdere om årsberetningen inneholder de opplysninger som skal gis i henhold til gjeldende lovkrav og hvorvidt det foreligger vesentlig inkonsistens mellom den øvrige informasjonen og årsregnskapet eller kunnskap vi har opparbeidet oss under revisjonen, eller hvorvidt den tilsynelatende inneholder vesentlig feilinformasjon. Dersom vi konkluderer med at den øvrige informasjonen inneholder vesentlig feilinformasjon eller ikke inneholder de opplysninger som skal gis i henhold til gjeldende lovkrav, er vi pålagt å rapportere det.

Vi har ingenting å rapportere i så henseende, og vi mener at årsberetningen er konsistent med årsregnskapet og inneholder de opplysninger som skal gis i henhold til gjeldende lovkrav.

Ledelsens ansvar for årsregnskapet

Ledelsen er ansvarlig for å utarbeide årsregnskapet og for at det gir et rettviseende bilde i samsvar med regnskapslovens bestemmelser og god regnskapsskikk i Norge. Ledelsen er også ansvarlig for slik intern kontroll som den finner nødvendig for å kunne utarbeide et årsregnskap som ikke inneholder vesentlig feilinformasjon, verken som følge av misligheter eller feil.

Ved utarbeidelsen av årsregnskapet må ledelsen ta standpunkt til selskapets evne til fortsatt drift og opplyse om forhold av betydning for fortsatt drift. Forutsetningen om fortsatt drift skal legges til grunn for årsregnskapet med mindre ledelsen enten har til hensikt å avvikle selskapet eller virksomheten, eller ikke har noe annet realistisk alternativ.



Revisors oppgaver og plikter ved revisjonen av årsregnskapet

Vårt mål er å oppnå betryggende sikkerhet for at årsregnskapet som helhet ikke inneholder vesentlig feilinformasjon, verken som følge av misligheter eller feil, og å avgi en revisjonsberetning som inneholder vår konklusjon. Betyggende sikkerhet er en høy grad av sikkerhet, men ingen garanti for at en revisjon utført i samsvar med ISA-ene, alltid vil avdekke vesentlig feilinformasjon. Feilinformasjon kan skyldes misligheter eller feil og er å anse som vesentlig dersom den enkeltvis eller samlet med rimelighet kan forventes å påvirke de økonomiske beslutningene som brukerne foretar på grunnlag av årsregnskapet.

Som del av en revisjon i samsvar med ISA-ene, utøver vi profesjonelt skjønn og utviser profesjonell skepsis gjennom hele revisjonen. I tillegg:

- identifiserer og vurderer vi risikoen for vesentlig feilinformasjon i årsregnskapet, enten det skyldes misligheter eller feil. Vi utformer og gjennomfører revisjonshandlinger for å håndtere slike risikoer, og innhenter revisjonsbevis som er tilstrekkelig og hensiktsmessig som grunnlag for vår konklusjon. Risikoen for at vesentlig feilinformasjon som følge av misligheter ikke blir avdekket, er høyere enn for feilinformasjon som skyldes feil, siden misligheter kan innebære samarbeid, forfalskning, bevisste utelatelser, uriktige fremstillinger eller overstyring av intern kontroll.
- opparbeider vi oss en forståelse av den interne kontrollen som er relevant for revisjonen, for å utforme revisjonshandlinger som er hensiktsmessige etter omstendighetene, men ikke for å gi uttrykk for en mening om effektiviteten av selskapets interne kontroll.
- evaluerer vi om de anvendte regnskapsprinsippene er hensiktsmessige og om regnskapsestimaterne og tilhørende noteopplysninger utarbeidet av ledelsen er rimelige.
- konkluderer vi på om ledelsens bruk av fortsatt drift-forutsetningen er hensiktsmessig, og, basert på innhentede revisjonsbevis, hvorvidt det foreligger vesentlig usikkerhet knyttet til hendelser eller forhold som kan skape betydelig tvil om selskapets evne til fortsatt drift. Dersom vi konkluderer med at det eksisterer vesentlig usikkerhet, kreves det at vi i revisjonsberetningen henleder oppmerksomheten på tilleggsopplysningene i årsregnskapet, eller, dersom slike tilleggsopplysninger ikke er tilstrekkelige, at vi modifierer vår konklusjon. Våre konklusjoner er basert på revisjonsbevis innhentet frem til datoen for revisjonsberetningen. Etterfølgende hendelser eller forhold kan imidlertid medføre at selskapet ikke kan fortsette driften.
- evaluerer vi den samlede presentasjonen, strukturen og innholdet i årsregnskapet, inkludert tilleggsopplysningene, og hvorvidt årsregnskapet gir uttrykk for de underliggende transaksjonene og hendelsene på en måte som gir et rettviseende bilde.

Vi kommuniserer med styret blant annet om det planlagte omfanget av og tidspunktet for revisjonsarbeidet og eventuelle vesentlige funn i revisjonen, herunder vesentlige svakheter i den interne kontrollen som vi avdekker gjennom revisjonen.

Otta, 9. april 2024
ERNST & YOUNG AS

Revisjonsberetningen er signert elektronisk

Linda W. Aspeslåen
statsautorisert revisor



PENNEO

Signaturene i dette dokumentet er juridisk bindende. Dokument signert med "Penneo™ - sikker digital signatur". De signerende parter sin identitet er registrert, og er listet nedenfor.

"Med min signatur bekrefter jeg alle datoer og innholdet i dette dokument."

Linda T W Aspeslåen

Statsautorisert revisor

På vegne av: Ernst & Young AS

Serienummer: UN:NO-9578-5997-4-322185

IP: 147.161.xxx.xxx

2024-04-09 07:08:03 UTC



Penneo Dokumentnr: W8P7A-DUJFG-XEOCH-EMF2W-PO051-PWJUP

Dokumentet er signert digitalt, med **Penneo.com**. Alle digitale signatur-data i dokumentet er sikret og validert av den datamaskin-utregnede hash-verdien av det opprinnelige dokument. Dokumentet er låst og tids-stemplet med et sertifikat fra en betrodd tredjepart. All kryptografisk bevis er integrert i denne PDF, for fremtidig validering (hvis nødvendig).

Hvordan bekrefter at dette dokumentet er originalen?

Dokumentet er beskyttet av ett Adobe CDS sertifikat. Når du åpner dokumentet i

Adobe Reader, skal du kunne se at dokumentet er sertifisert av **Penneo e-signature service <penneo@penneo.com>**. Dette garanterer at innholdet i dokumentet ikke har blitt endret.

Det er lett å kontrollere de kryptografiske beviser som er lokalisert inne i dokumentet, med Penneo validator - <https://penneo.com/validator>