



ÅRSREGNSKAPET FOR REGNSKAPSÅRET 2022 - GENERELL INFORMASJON

Enheten

Organisasjonsnummer: 928 771 962
Organisasjonsform: Aksjeselskap
Foretaksnavn: EDLAND INDUSTRI AS
Forretningsadresse: 3895 EDLAND

Regnskapsår

Årsregnskapets periode: 01.01.2022 - 31.12.2022

Konsern

Morselskap i konsern: Nei

Regnskapsregler

Regler for små foretak benyttet: Ja
Benyttet ved utarbeidelsen av årsregnskapet til selskapet: Regnskapslovens alminnelige regler

Årsregnskapet fastsatt av kompetent organ

Bekreftet av representant for selskapet: Roger Walther Lie
Dato for fastsettelse av årsregnskapet: 18.07.2023

Grunnlag for avgivelse

År 2022: Årsregnskapet er elektronisk innlevert
År 2021: Tall er hentet fra elektronisk innlevert årsregnskap fra 2022

Det er ikke krav til at årsregnskapet m.v. som sendes til Regnskapsregisteret er undertegnet. Kontrollen på at dette er utført ligger hos revisor/enhetens øverste organ. Sikkerheten ivaretas ved at innsender har rolle/rettighet for innsending av årsregnskapet via Altinn, og ved at det bekreftes at årsregnskapet er fastsatt av kompetent organ.

Brønnøysundregistrene, 26.06.2024



Resultatregnskap

| Beløp i: NOK | Note | 2022 | 2021 |
|---|------|-----------------|-----------------|
| RESULTATREKNESKAP | | | |
| Inntekter | | | |
| Salgsinntekt | | 537 904 | 537 753 |
| Sum inntekter | | 537 904 | 537 753 |
| Kostnader | | | |
| Varekostnad | | 72 574 | 134 459 |
| Lønnskostnad | 1 | 569 233 | 552 049 |
| Avskrivning av driftsmidler og immaterielle eiendeler | | 5 498 | 18 989 |
| Annen driftskostnad | 1 | 235 935 | 256 995 |
| Sum kostnader | | 883 240 | 962 491 |
| Driftsresultat | | -345 337 | -424 739 |
| Annan rentekostnad | | | 12 |
| Sum finanskostnader | | | 12 |
| Netto finans | | | -12 |
| Ordinært resultat før skattekostnad | | -345 337 | -424 750 |
| Skattekostnad på resultat | 2 | | -80 828 |
| Ordinært resultat etter skattekostnad | | -345 337 | -343 923 |
| Årsresultat | 3 | -345 337 | -343 922 |
| Årsresultat etter minoritetsinteresser | | -345 337 | -343 923 |
| Totalresultat | | -345 337 | -343 923 |
| Overføringer og disponeringar | | | |
| Avsatt til annen egenkapital | | -345 337 | -343 922 |
| Sum overføringer og disponeringar | | -345 337 | -343 922 |



Balanse

| Beløp i: NOK | Note | 2022 | 2021 |
|---|------|------------------|------------------|
| BALANSE - EIGEDELAR | | | |
| Anleggsmiddel | | | |
| Immaterielle egedelar | | | |
| Utsett skattefordel | 2 | | |
| Varige driftsmiddel | | | |
| Driftsløsøre, inventar o.a. utstyr | | 3 206 | 8 704 |
| Sum varige driftsmiddel | | 3 206 | 8 704 |
| Finansielle anleggsmiddel | | | |
| Andre langsiktige fordringer | | 3 750 | 26 250 |
| Sum finansielle anleggsmiddel | | 3 750 | 26 250 |
| Sum anleggsmiddel | | 6 956 | 34 954 |
| Omløpsmiddel | | | |
| Varer | | | |
| Krav | | | |
| Kundefordringer | | | 27 849 |
| Andre kortsiktige fordringer | | 945 275 | 465 535 |
| Konsernkrav | | | 367 400 |
| Sum krav | | 945 275 | 860 784 |
| Bankinnskot, kontantar og liknande | | | |
| Bankinnskudd, kontanter o.l. | | 52 965 | 468 893 |
| Sum bankinnskot, kontantar og liknande | | 52 965 | 468 893 |
| Sum omløpsmiddel | | 998 240 | 1 329 677 |
| SUM EIGEDELAR | | 1 005 196 | 1 364 631 |

BALANSE - EIGENKAPITAL OG GJELD

Eigenkapital



Balanse

| Beløp i: NOK | Note | 2022 | 2021 |
|----------------------------------|------|------------------|------------------|
| Innskoten egenkapital | | | |
| Aksjekapital | 4 | 100 000 | 100 000 |
| Behaldning av egne aksjar | 4 | | |
| Annan innskoten egenkapital | | 229 835 | 575 172 |
| Sum innskoten egenkapital | | 329 835 | 675 172 |
| Opptent egenkapital | | | |
| Annen egenkapital | | 562 227 | 562 227 |
| Sum opptent egenkapital | | 562 227 | 562 227 |
| Sum egenkapital | 3 | 892 062 | 1 237 399 |
| Gjeld | | | |
| Langsiktig gjeld | | | |
| Utsett skatt | 2 | | |
| Anna langsiktig gjeld | | | |
| Sum langsiktig gjeld | | 0 | 0 |
| Kortsiktig gjeld | | | |
| Leverandørgjeld | | 14 504 | 9 193 |
| Betalbar skatt | 2 | | |
| Skyldig offentlige avgifter | | 18 718 | 45 387 |
| Annen kortsiktig gjeld | | 79 912 | 72 652 |
| Sum kortsiktig gjeld | | 113 134 | 127 232 |
| Sum gjeld | | 113 134 | 127 232 |
| SUM EIGENKAPITAL OG GJELD | | 1 005 196 | 1 364 631 |



Brønnøysundregistrene

ÅRSREGNSKAP FOR REGNSKAPSÅRET 2022 - GENERELL INFORMASJON

Journalnummer: 2023 632405

Enheten

Organisasjonsnummer: 928 771 962
Organisasjonsform: Aksjeselskap
Foretaksnavn: EDLAND INDUSTRI AS
3895 EDLAND

Regnskapsår

Årsregnskapets periode: 01.01.2022 - 31.12.2022

Konsern

Morselskap i konsern: Nei

Regnskapsregler

Regler for små foretak benyttet: Ja
Benyttet ved utarbeidelsen av
årsregnskapet til selskapet: Regnskapslovens alminnelige regler

Årsregnskapet fastsatt av kompetent organ

Bekreftet av representant for selskapet: Roger Walther Lie
Dato for fastsettelse av årsregnskapet: 18.07.2023

Revisjon

Selskapet har besluttet at årsregnskapet
ikke skal revideres: Ja
Årsregnskapet er utarbeidet av ekstern
autorisert regnskapsfører: Ja
Ekstern autorisert regnskapsfører har i
løpet av regnskapsåret bistått ved den
løpende regnskapsføringen eller utført
andre tjenester for selskapet enn å
utarbeide årsregnskapet: Ja

Grunnlag for avgivelse

År 2022: Årsregnskap er elektronisk innlevert.
År 2021: Tall er hentet fra elektronisk innlevert årsregnskap fra 2022.

Det er ikke krav til at årsregnskapet m.v. som sendes til Regnskapsregisteret er undertegnet. Kontrollen på at dette er utført ligger hos revisor/enhetens øverste organ. Sikkerheten ivaretas ved at innsender har rolle/rettighet for innsending av årsregnskapet via Altinn, og ved at det bekreftes at årsregnskapet er fastsatt av kompetent organ.

Brønnøysundregistrene, 20.07.2023

Brønnøysundregistrene
Postadresse: Postboks 900, 8910 Brønnøysund
Telefon: 75 00 75 00
E-post: firmapost@brreg.no Internett: www.brreg.no
Organisasjonsnummer: 974 760 673



Organisasjonsnr: 928 771 962
EDLAND INDUSTRI AS

RESULTATREGNSKAP

| Beløp i: NOK | Note | 2022 | 2021 |
|---|-------------|-----------------|-----------------|
| RESULTATREKNESKAP | | | |
| Inntekter | | | |
| Salgsinntekt | | 537 904 | 537 753 |
| Sum inntekter | | 537 904 | 537 753 |
| Kostnader | | | |
| Varekostnad | | 72 574 | 134 459 |
| Lønnskostnad | 1 | 569 233 | 552 049 |
| Avskrivning av driftsmidler og immaterielle eiendeler | | 5 498 | 18 989 |
| Annen driftskostnad | 1 | 235 935 | 256 995 |
| Sum kostnader | | 883 240 | 962 491 |
| Driftsresultat | | -345 337 | -424 739 |
| Annan rentekostnad | | | 12 |
| Sum finanskostnader | | | 12 |
| Netto finans | | | -12 |
| Ordinært resultat før skattekostnad | | | |
| Skattekostnad på resultat | 2 | -345 337 | -424 750 |
| Ordinært resultat etter skattekostnad | | -345 337 | -343 923 |
| Årsresultat | 3 | -345 337 | -343 922 |
| Årsresultat etter minoritetsinteresser | | -345 337 | -343 923 |
| Totalresultat | | -345 337 | -343 923 |
| Overføringer og disponeringar | | | |
| Avsatt til annen egenkapital | | -345 337 | -343 922 |
| Sum overføringer og disponeringar | | -345 337 | -343 922 |



Organisasjonsnr: 928 771 962
EDLAND INDUSTRI AS

BALANSE

| Beløp i: NOK | Note | 2022 | 2021 |
|--------------|------|------|------|
|--------------|------|------|------|

BALANSE - EIGEDELAR

Anleggsmiddel

Immaterielle egedelar

Utsett skattefordel 2

Varige driftsmiddel

Driftsløsøre, inventar o.

a. utstyr

3 206

8 704

Sum varige driftsmiddel

3 206

8 704

Finansielle anleggsmiddel

Andre langsiktige

fordringer

3 750

26 250

Sum finansielle

anleggsmiddel

3 750

26 250

Sum anleggsmiddel

6 956

34 954

Omløpsmiddel

Varer

Krav

Kundefordringer

27 849

Andre kortsiktige

fordringer

945 275

465 535

Konsernkrav

945 275

367 400

Sum krav

945 275

860 784

Bankinnskot, kontantar og liknande

Bankinnskudd, kontanter o.

l.

52 965

468 893

Sum bankinnskot,

kontantar og liknande

52 965

468 893

Sum omløpsmiddel

998 240

1 329 677

SUM EIGEDELAR

1 005 196

1 364 631

BALANSE - EIGENKAPITAL OG GJELD

Eigenkapital

Innskoten eigenkapital

Aksjekapital 4

100 000

100 000

Behaldning av egne aksjar 4

Annan innskoten

eigenkapital

229 835

575 172



| | | | |
|----------------------------------|----------|------------------|------------------|
| Sum innskoten egenkapital | | 329 835 | 675 172 |
| Opptent egenkapital | | | |
| Annen egenkapital | | 562 227 | 562 227 |
| Sum opptent egenkapital | | 562 227 | 562 227 |
| Sum egenkapital | 3 | 892 062 | 1 237 399 |
| Gjeld | | | |
| Langsiktig gjeld | | | |
| Utsett skatt | 2 | | |
| Anna langsiktig gjeld | | | |
| Sum langsiktig gjeld | | 0 | 0 |
| Kortsiktig gjeld | | | |
| Leverandørgjeld | | 14 504 | 9 193 |
| Betalbar skatt | 2 | | |
| Skyldig offentlige avgifter | | 18 718 | 45 387 |
| Annen kortsiktig gjeld | | 79 912 | 72 652 |
| Sum kortsiktig gjeld | | 113 134 | 127 232 |
| Sum gjeld | | 113 134 | 127 232 |
| SUM EIGENKAPITAL OG GJELD | | 1 005 196 | 1 364 631 |



Organisasjonsnr: 928 771 962
EDLAND INDUSTRI AS

NOTEOPPLYSNINGER - SELSKAP - alle poster oppgitt i hele tall

Note

Tal på årsverk i regnskapsåret
1.00

| Sum | Beløp |
|--------------------------|--|
| Balanseført verdi 31.12. | Varige driftsmiddel Immaterielle eigned. |

Konsernregnskap

Morselskapet sitt navn

Forretningskontor for morselskapet

Grunn til at dotterselskap ikke er tatt med i konsolideringa

| Samla beløp - tilknytt selskap | Årets | Fjorårets |
|--------------------------------|-------|-----------|
|--------------------------------|-------|-----------|

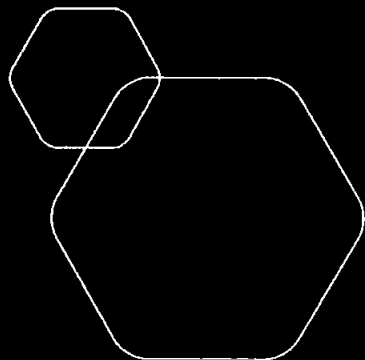
| | | |
|---------------------------------------|-------|-----------|
| Samla beløp - føretak i samme konsern | Årets | Fjorårets |
|---------------------------------------|-------|-----------|

| | | |
|---------------------------------------|-------|-----------|
| Samla beløp - føretak i samme konsern | Årets | Fjorårets |
|---------------------------------------|-------|-----------|

| | | |
|---|-------|-----------|
| Samla beløp - felles kontrollert verksemd | Årets | Fjorårets |
|---|-------|-----------|

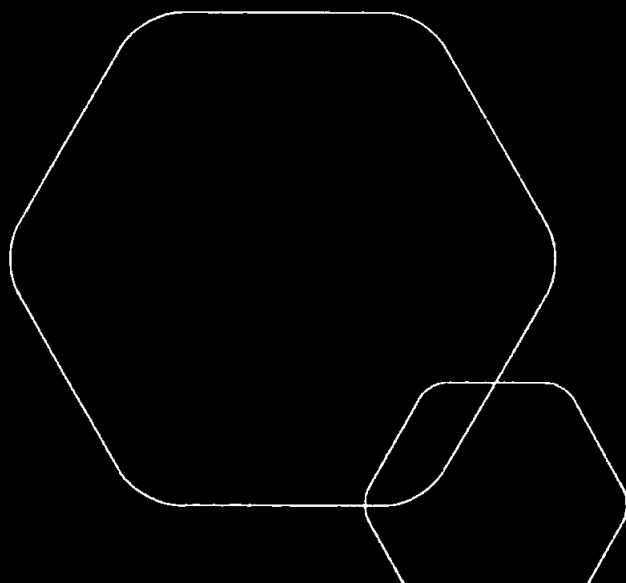
| Pantstillingar | Beløp |
|----------------|-------|
|----------------|-------|

| | | |
|---------------------------|-------------------------|------------------|
| Behaldning av egne aksjar | Tal på aksjar Pålydande | Andel av aksjek. |
|---------------------------|-------------------------|------------------|




Årsregnskap 2022
Edland Industri AS

Resultatregnskap
Balanse
Noter til regnskapet



Org.nr.: 928 771 962



BankID Signing
Roger Walther Lie
2023-07-19

RESULTATREGNSKAP

EDLAND INDUSTRI AS

| DRIFTSINNEKTER OG DRIFTSKOSTNADER | Note | 2022 | 2021 |
|---|----------|-----------------|-----------------|
| Salgsinntekt | | 537 904 | 537 753 |
| Sum driftsinntekter | | 537 904 | 537 753 |
| Varekostnad | | 72 574 | 134 459 |
| Lønnskostnad | 1 | 569 233 | 552 049 |
| Avskrivning av driftsmidler og immaterielle eiendeler | | 5 498 | 18 989 |
| Annen driftskostnad | 1 | 235 935 | 256 995 |
| Sum driftskostnader | | 883 240 | 962 491 |
| Driftsresultat | | -345 337 | -424 739 |
| FINANSINNEKTER OG FINANSKOSTNADER | | | |
| Rentekostnad til tilknyttet selskap | | 0 | 12 |
| Resultat av finansposter | | 0 | -12 |
| Resultat før skattekostnad | | -345 337 | -424 750 |
| Skattekostnad på resultat | 2 | 0 | -80 828 |
| Årsresultat | 3 | -345 337 | -343 922 |
| OVERFØRINGER | | | |
| Avsatt til annen egenkapital | | -345 337 | -343 922 |
| Sum overføringer | | -345 337 | -343 922 |



BALANSE

EDLAND INDUSTRI AS

| EIENDELER | Note | 2022 | 2021 |
|--------------------------------------|------|------------------|------------------|
| ANLEGGSMIDLER | | | |
| IMMATERIELLE EIENDELER | | | |
| VARIGE DRIFTSMIDLER | | | |
| Driftsløsøre, inventar o.a. utstyr | | 3 206 | 8 704 |
| Sum varige driftsmidler | | 3 206 | 8 704 |
| FINANSIELLE ANLEGGSMIDLER | | | |
| Andre langsiktige fordringer | | 3 750 | 26 250 |
| Sum finansielle anleggsmidler | | 3 750 | 26 250 |
| Sum anleggsmidler | | 6 956 | 34 954 |
| OMLØPSMIDLER | | | |
| FORDRINGER | | | |
| Kundefordringer | | 0 | 27 849 |
| Kundefordringer konsern | | 0 | 367 400 |
| Andre kortsiktige fordringer | | 945 275 | 465 535 |
| Sum fordringer | | 945 275 | 860 784 |
| INVESTERINGER | | | |
| Bankinnskudd, kontanter o.l. | | 52 965 | 468 893 |
| Sum omløpsmidler | | 998 240 | 1 329 677 |
| Sum eiendeler | | 1 005 196 | 1 364 631 |

EDLAND INDUSTRI AS

SIDE 2



BALANSE

EDLAND INDUSTRI AS

| EGENKAPITAL OG GJELD | Note | 2022 | 2021 |
|------------------------------------|----------|------------------|------------------|
| EGENKAPITAL | | | |
| INNSKUTT EGENKAPITAL | | | |
| Aksjekapital | 4 | 100 000 | 100 000 |
| Annen innskutt egenkapital | | 229 835 | 575 172 |
| Sum innskutt egenkapital | | 329 835 | 675 172 |
| OPPTJENT EGENKAPITAL | | | |
| Annen egenkapital | | 562 227 | 562 227 |
| Sum opptjent egenkapital | | 562 227 | 562 227 |
| Sum egenkapital | 3 | 892 062 | 1 237 399 |
| GJELD | | | |
| AVSETNING FOR FORPLIKTELSER | | | |
| ANNEN LANGSIKTIG GJELD | | | |
| KORTSIKTIG GJELD | | | |
| Leverandørgjeld | | 14 504 | 9 193 |
| Skyldig offentlige avgifter | | 18 718 | 45 387 |
| Annen kortsiktig gjeld | | 79 912 | 72 652 |
| Sum kortsiktig gjeld | | 113 134 | 127 232 |
| Sum gjeld | | 113 134 | 127 232 |
| Sum egenkapital og gjeld | | 1 005 196 | 1 364 631 |

Edland, 18.07.2023
Styret i Edland Industri AS

Roger Walther Lie
styreleder/daglig leder



Regnskapsprinsipper

Årsregnskapet er satt opp i samsvar med regnskapsloven og NRS 8 - God regnskapsskikk for små foretak.

DRIFTSINNETEKTER

Inntektsføring ved salg av varer skjer på leveringstidspunktet. Tjenester inntektsføres etter hvert som de leveres.

SKATT

Skattekostnaden i resultatregnskapet omfatter både periodens betalbare skatt og endring i utsatt skatt. Utsatt skatt er beregnet med 22 % på grunnlag av de midlertidige forskjeller som eksisterer mellom regnskapsmessige og skattemessige verdier, samt ligningsmessig underskudd til fremføring ved utgangen av regnskapsåret. Skatteøkende og skattereduserende midlertidige forskjeller som reverseres eller kan reverseres i samme periode er utlignet og nettoført.

KLASSIFISERING OG VURDERING AV ANLEGGSMIDLER

Anleggsmidler omfatter eiendeler bestemt til varig eie og bruk. Anleggsmidler er vurdert til anskaffelseskost. Varige driftsmidler balanseføres og avskrives over driftsmidlets økonomiske levetid. Avskrivningsperioden for fast eiendom anskaffet etter 2009 er dekomponert i en del som gjelder råbygget og en del som gjelder faste tekniske installasjoner. Varige driftsmidler nedskrives til gjenvinnbart beløp ved verdifall som forventes ikke å være forbigående. Gjenvinnbart beløp er det høyeste av netto salgsverdi og verdi i bruk. Verdi i bruk er nåverdi av fremtidige kontantstrømmer knyttet til eiendelen. Nedskrivningen reverseres når grunnlaget for nedskrivningen ikke lenger er til stede.

KLASSIFISERING OG VURDERING AV OMLØPSMIDLER

Omløpsmidler og kortsiktig gjeld omfatter normalt poster som forfaller til betaling innen ett år etter balansedagen, samt poster som knytter seg til varekretsløpet. Omløpsmidler vurderes til laveste verdi av anskaffelseskost og virkelig verdi.

FORDRINGER

Kundefordringer og andre fordringer oppføres til pålydende etter fradrag for avsetning til forventet tap. Avsetning til tap gjøres på grunnlag av en individuell vurdering av de enkelte fordringene.



Note 1 Lønnskostnader og ytelser, godtgjørelser til daglig leder, styret og revisor

LØNNSKOSTNADER

| | 2022 | 2021 |
|--------------------|----------------|----------------|
| Lønninger | 499 447 | 475 902 |
| Arbeidsgiveravgift | 55 130 | 66 100 |
| Pensjonskostnader | 9 880 | 10 046 |
| Andre ytelser | 4 776 | 0 |
| Sum | 569 233 | 552 048 |

Selskapet har i 2022 sysselsatt 1 årsverk.

PENSJONSFORPLIKTELSER

Selskapet er pliktig til å ha tjenestepensjonsordning etter lov om obligatorisk tjenestepensjon. Selskapets pensjonsordninger tilfredsstiller kravene i denne lov.

Note 2 Skatt

| Årets skattekostnad | 2022 | 2021 |
|--|-----------------|----------------|
| Resultatført skatt på ordinært resultat: | | |
| Betalbar skatt | 0 | -80 828 |
| Endring i utsatt skattefordel | 0 | 0 |
| Skattekostnad ordinært resultat | 0 | -80 828 |
| Skattepliktig inntekt: | | |
| Resultat før skatt | -345 337 | -424 749 |
| Permanente forskjeller | 0 | 0 |
| Endring i midlertidige forskjeller | -7 567 | 57 274 |
| Mottatt konsernbidrag | 0 | 367 400 |
| Skattepliktig inntekt | -352 904 | -75 |
| Betalbar skatt i balansen: | | |
| Betalbar skatt på årets resultat | 0 | 0 |
| Sum betalbar skatt i balansen | 0 | 0 |

Skatteeffekten av midlertidige forskjeller og underskudd til fremføring som har gitt opphav til utsatt skatt og utsatte skattefordeler, spesifisert på typer av midlertidige forskjeller

| | 2022 | 2021 | Endring |
|---|----------------|----------------|---------------|
| Varige driftsmidler | 113 816 | 158 748 | 44 932 |
| Fordringer | 3 750 | -48 750 | -52 500 |
| Sum | 117 566 | 109 998 | -7 567 |
| Akkumulert fremførbart underskudd | -1 932 309 | -1 579 405 | 352 904 |
| Inngår ikke i beregningen av utsatt skatt | 1 814 743 | 1 469 407 | -345 336 |
| Utsatt skattefordel (22 %) | 0 | 0 | 0 |



I henhold til God regnskapsskikk for små foretak balanseføres ikke utsatt skattefordel.

Note 3 Egenkapital

| | Aksjekapital | Overkurs | Annen Innskutt egenkapital | Annen egenkapital | Sum egenkapital |
|----------------------|----------------|----------|----------------------------------|----------------------|--------------------|
| Pr. 31.12.2021 | 100 000 | 0 | 575 172 | 562 227 | 1 237 399 |
| Årets resultat | | | | -345 337 | -345 337 |
| Pr 31.12.2022 | 100 000 | 0 | 575 172 | 216 890 | 892 062 |

Note 4 Aksjonærer

AKSJEKAPITALEN I EDLAND INDUSTRI AS PR. 31.12 BESTÅR AV:

| | Antall | Pålydende | Bokført |
|-----------------|-----------|-----------|----------------|
| Ordinære aksjer | 50 | 2 000,0 | 100 000 |
| Sum | 50 | | 100 000 |

EIERSTRUKTUR

De største aksjonærene i % pr. 31.12 var:

| | Ordinære | Eierandel | Stemmeandel |
|----------------|----------|-----------|-------------|
| WALTHER LIE AS | 50 | 100,0 | 100,0 |