



ÅRSREGNSKAPET FOR REGNSKAPSÅRET 2021 - GENERELL INFORMASJON

Enheten

Organisasjonsnummer: 991 594 493
Organisasjonsform: Aksjeselskap
Foretaksnavn: SIGURD B. AS
Forretningsadresse: Skippergaten 47
4611 KRISTIANSAND S

Regnskapsår

Årsregnskapets periode: 01.01.2021 - 31.12.2021

Konsern

Morselskap i konsern: Nei

Regnskapsregler

Regler for små foretak benyttet: Ja
Benyttet ved utarbeidelsen av årsregnskapet til selskapet: Regnskapslovens alminnelige regler

Årsregnskapet fastsatt av kompetent organ

Bekreftet av representant for selskapet: Sigurd B. Stray
Dato for fastsettelse av årsregnskapet: 20.06.2022

Grunnlag for avgivelse

År 2021: Årsregnskapet er elektronisk innlevert
År 2020: Tall er hentet fra elektronisk innlevert årsregnskap fra 2021

Det er ikke krav til at årsregnskapet m.v. som sendes til Regnskapsregisteret er undertegnet. Kontrollen på at dette er utført ligger hos revisor/enhetens øverste organ. Sikkerheten ivaretas ved at innsender har rolle/rettighet for innsending av årsregnskapet via Altinn, og ved at det bekreftes at årsregnskapet er fastsatt av kompetent organ.

Brønnøysundregistrene, 19.07.2023



Resultatregnskap

Beløp i: NOK	Note	2021	2020
RESULTATREGNSKAP			
Inntekter			
Leieinntekter		502 510	488 305
Annen driftsinntekt		41 757	41 712
Sum inntekter		544 267	530 017
Kostnader			
Lønnskostnad	6		
Avskrivning av driftsmidler og immaterielle eiendeler	1, 2		
Nedskrivning av varige driftsmidler og immaterielle eiendeler	1, 2		
Annen driftskostnad		300 386	241 266
Sum kostnader		300 386	241 266
Driftsresultat		243 881	288 751
Finansinntekter og finanskostnader			
Renteinntekt fra foretak i samme konsern	9	77 585	
Annen renteinntekt	9	278	76 142
Annen finansinntekt	9	43 424	33 994
Sum finansinntekter		121 287	110 136
Rentekostnad til foretak i samme konsern	9	46 077	
Annen rentekostnad	9	58 671	97 222
Annen finanskostnad	9		
Sum finanskostnader		104 748	97 222
Netto finans		16 539	12 914
Ordinært resultat før skattekostnad		260 420	301 665
Skattekostnad på ordinært resultat	7	48 310	59 190
Ordinært resultat etter skattekostnad		212 110	242 475
Årsresultat	5	212 110	242 475
Årsresultat etter minoritetsinteresser		212 110	242 475



Resultatregnskap

Beløp i: NOK	Note	2021	2020
Totalresultat		212 110	242 475
Overføringer og disponeringer			
Konsernbidrag	5	123 504	156 000
Avsatt til annen egenkapital	5	88 606	86 475
Sum overføringer og disponeringer		212 110	242 475



Balanse

Beløp i: NOK	Note	2021	2020
BALANSE - EIENDELER			
Anleggsmidler			
Immaterielle eiendeler			
Forskning og utvikling	1, 2		
Konsesjoner, patenter o.l.	1, 2		
Utsatt skattefordel	1, 2, 7		
Goodwill	1, 2		
Varige driftsmidler			
Tomter, bygninger o.a. fast eiendom	1	1 684 000	1 684 000
Maskiner og anlegg	1		
Skip og flytende installasjoner	1		
Driftsløsøre, inventar o.a. utstyr	1		
Sum varige driftsmidler	8	1 684 000	1 684 000
Finansielle anleggsmidler			
Lån til foretak i samme konsern	3	3 942 320	3 758 343
Andre langsiktige fordringer	3	68 728	66 712
Sum finansielle anleggsmidler		4 011 048	3 825 055
Sum anleggsmidler		5 695 048	5 509 055
Omløpsmidler			
Varer			
Fordringer			
Kundefordringer		10 070	20 890
Andre kortsiktige fordringer	3		
Sum fordringer		10 070	20 890
Investeringer			
Markedsbaserte aksjer	2	354 784	354 784
Sum investeringer		354 784	354 784
Bankinnskudd, kontanter og lignende			
Bankinnskudd, kontanter o.l.		156 614	208 130



Balanse

Beløp i: NOK	Note	2021	2020
Sum bankinnskudd, kontanter og lignende		156 614	208 130
Sum omløpsmidler		521 468	583 804
SUM EIENDELER		6 216 516	6 092 859

BALANSE - EGENKAPITAL OG GJELD

Egenkapital

Innskutt egenkapital

Aksjekapital	4, 5	100 000	100 000
Annen innskutt egenkapital	5		
Sum innskutt egenkapital		100 000	100 000

Opptjent egenkapital

Fond for vurderingsforskjeller	5		
Annen egenkapital	5	2 122 428	2 033 822
Udekket tap	5		
Sum opptjent egenkapital		2 122 428	2 033 822

Sum egenkapital

2 222 428 **2 133 822**

Gjeld

Langsiktig gjeld

Utsatt skatt	7		
Annen langsiktig gjeld			
Konvertible lån	3	3 058 122	1 513 533
Gjeld til kredittinstitusjoner	8	700 000	2 200 000
Øvrig langsiktig gjeld	3		
Sum annen langsiktig gjeld		3 758 122	3 713 533

Sum langsiktig gjeld

3 758 122 **3 713 533**

Kortsiktig gjeld

Leverandørgjeld		7 421	4 886
Betalbar skatt	7	13 475	15 190
Annen kortsiktig gjeld	3	215 070	225 428



Balanse

Beløp i: NOK	Note	2021	2020
Sum kortsiktig gjeld		235 966	245 504
Sum gjeld		3 994 087	3 959 037
SUM EGENKAPITAL OG GJELD		6 216 516	6 092 859
POSTER UTENOM BALANSEN			
Garantistillelser	8		
Pantstillelser	8		



Brønnøysundregistrene

ÅRSREGNSKAP FOR REGNSKAPSÅRET 2021 - GENERELL INFORMASJON

Journalnummer: 2022 631505

Enheten

Organisasjonsnummer: 991 594 493
Organisasjonsform: Aksjeselskap
Foretaksnavn: SIGURD B. AS
Forretningsadresse: Skippergaten 47
4611 KRISTIANSAND S

Regnskapsår

Årsregnskapets periode: 01.01.2021 - 31.12.2021

Konsern

Morselskap i konsern: Nei

Regnskapsregler

Regler for små foretak benyttet: Ja
Benyttet ved utarbeidelsen av
årsregnskapet til selskapet: Regnskapslovens alminnelige regler

Årsregnskapet fastsatt av kompetent organ

Bekreftet av representant for selskapet: Sigurd B. Stray
Dato for fastsettelse av årsregnskapet: 20.06.2022

Revisjon

Selskapet har besluttet at årsregnskapet
ikke skal revideres: Ja

Grunnlag for avgivelse

År 2021: Årsregnskap er elektronisk innlevert.
År 2020: Tall er hentet fra elektronisk innlevert årsregnskap fra 2021.

Det er ikke krav til at årsregnskapet m.v. som sendes til Regnskapsregisteret er undertegnet. Kontrollen på at dette er utført ligger hos revisor/enhetens øverste organ. Sikkerheten ivaretas ved at innsender har rolle/rettighet for innsending av årsregnskapet via Altinn, og ved at det bekreftes at årsregnskapet er fastsatt av kompetent organ.

Brønnøysundregistrene, 06.07.2022



Organisasjonsnr: 991 594 493
SIGURD B. AS

RESULTATREGNSKAP

Beløp i: NOK	Note	2021	2020
RESULTATREGNSKAP			
Inntekter			
Leieinntekter		502 510	488 305
Annen driftsinntekt		41 757	41 712
Sum inntekter		544 267	530 017
Kostnader			
Lønnskostnad	6		
Avskrivning av driftsmidler og immaterielle eiendeler	1, 2		
Nedskrivning av varige driftsmidler og immaterielle eiendeler	1, 2		
Annen driftskostnad		300 386	241 266
Sum kostnader		300 386	241 266
Driftsresultat		243 881	288 751
Finansinntekter og finanskostnader			
Renteinntekt fra foretak i samme konsern	9	77 585	
Annen renteinntekt	9	278	76 142
Annen finansinntekt	9	43 424	33 994
Sum finansinntekter		121 287	110 136
Rentekostnad til foretak i samme konsern	9	46 077	
Annen rentekostnad	9	58 671	97 222
Annen finanskostnad	9		
Sum finanskostnader		104 748	97 222
Netto finans		16 539	12 914
Ordinært resultat før skattekostnad			
Skattekostnad på ordinært resultat	7	48 310	59 190
Ordinært resultat etter skattekostnad		212 110	242 475
Årsresultat	5	212 110	242 475
Årsresultat etter minoritetsinteresser		212 110	242 475
Totalresultat		212 110	242 475



Overføringer og disponeringer			
Konsernbidrag	5	123 504	156 000
Avsatt til annen egenkapital	5	88 606	86 475
Sum overføringer og disponeringer		212 110	242 475



Organisasjonsnr: 991 594 493
SIGURD B. AS

BALANSE

<u>Beløp i: NOK</u>	<u>Note</u>	<u>2021</u>	<u>2020</u>
BALANSE - EIENDELER			
Anleggsmidler			
Immaterielle eiendeler			
Forskning og utvikling	1, 2		
Konsesjoner, patenter o.l.	1, 2		
Utsatt skattefordel	1, 2, 7		
Goodwill	1, 2		
Varige driftsmidler			
Tomter, bygninger o.a. fast eiendom	1	1 684 000	1 684 000
Maskiner og anlegg	1		
Skip og flytende installasjoner	1		
Driftsløsøre, inventar o. a. utstyr	1		
Sum varige driftsmidler	8	1 684 000	1 684 000
Finansielle anleggsmidler			
Lån til foretak i samme konsern	3	3 942 320	3 758 343
Andre langsiktige fordringer	3	68 728	66 712
Sum finansielle anleggsmidler		4 011 048	3 825 055
Sum anleggsmidler		5 695 048	5 509 055
Omløpsmidler			
Varer			
Fordringer			
Kundefordringer		10 070	20 890
Andre kortsiktige fordringer	3		
Sum fordringer		10 070	20 890
Investeringer			
Markedsbaserte aksjer	2	354 784	354 784
Sum investeringer		354 784	354 784
Bankinnskudd, kontanter og lignende			
Bankinnskudd, kontanter o. l.		156 614	208 130
Sum bankinnskudd, kontanter og lignende		156 614	208 130
Sum omløpsmidler		521 468	583 804



SUM EIENDELER		6 216 516	6 092 859
BALANSE - EGENKAPITAL OG GJELD			
Egenkapital			
Innskutt egenkapital			
Aksjekapital	4, 5	100 000	100 000
Annen innskutt egenkapital	5		
Sum innskutt egenkapital		100 000	100 000
Opptjent egenkapital			
Fond for vurderingsforskjeller	5		
Annen egenkapital	5	2 122 428	2 033 822
Udekket tap	5		
Sum opptjent egenkapital		2 122 428	2 033 822
Sum egenkapital		2 222 428	2 133 822
Gjeld			
Langsiktig gjeld			
Utsatt skatt	7		
Annen langsiktig gjeld			
Konvertible lån	3	3 058 122	1 513 533
Gjeld til kredittinstitusjoner	8	700 000	2 200 000
Øvrig langsiktig gjeld	3		
Sum annen langsiktig gjeld		3 758 122	3 713 533
Sum langsiktig gjeld		3 758 122	3 713 533
Kortsiktig gjeld			
Leverandørgjeld		7 421	4 886
Betalbar skatt	7	13 475	15 190
Annen kortsiktig gjeld	3	215 070	225 428
Sum kortsiktig gjeld		235 966	245 504
Sum gjeld		3 994 087	3 959 037
SUM EGENKAPITAL OG GJELD		6 216 516	6 092 859
POSTER UTENOM BALANSEN			
Garantistillelser	8		
Pantstillelser	8		



Organisasjonsnr: 991 594 493
SIGURD B. AS

NOTEOPPLYSNINGER - SELSKAP - alle poster oppgitt i hele tall

Note

Antall aksjer og aksjeeiere

Note
6

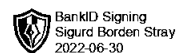
Antall årsverk i regnskapsåret

Virksomheten har hatt følgende antall årsverk:
0.00

Omløpsmidler Startdato Sluttdato Endring

Skattemessig fremf.undersk. Startdato Sluttdato Endring

Kortsiktig gjeld Startdato Sluttdato Endring



Årsregnskap

2021

SIGURD B. AS



Resultatregnskap			
Sigurd B. AS			
Driftsinntekter og driftskostnader	Note	2021	2020
Leieinntekter		502 510	488 305
Annen driftsinntekt		41 757	41 712
Sum driftsinntekter		<u>544 267</u>	<u>530 017</u>
Annen driftskostnad		300 386	241 266
Sum driftskostnader		<u>300 386</u>	<u>241 266</u>
Driftsresultat		<u>243 881</u>	<u>288 751</u>
Finansinntekter og finanskostnader			
Renteinntekt fra foretak i samme konsern	9	77 585	0
Annen renteinntekt	9	278	76 142
Annen finansinntekt	9	43 424	33 994
Rentekostnad til foretak i samme konsern	9	46 077	0
Annen rentekostnad	9	58 671	97 222
Resultat av finansposter		<u>16 539</u>	<u>12 914</u>
Ordinært resultat før skattekostnad		260 420	301 665
Skattekostnad på ordinært resultat	7	48 310	59 190
Ordinært resultat		<u>212 110</u>	<u>242 475</u>
Årsresultat	5	<u>212 110</u>	<u>242 475</u>
Overføringer			
Avsatt konsernbidrag	5	123 504	156 000
Avsatt til annen egenkapital	5	88 606	86 475
Sum overføringer		<u>212 110</u>	<u>242 475</u>



Balanse			
Sigurd B. AS			
Eiendeler	Note	2021	2020
Anleggsmidler			
Varige driftsmidler			
Tomter, bygninger o.a. fast eiendom	1	1 684 000	1 684 000
Sum varige driftsmidler	8	<u>1 684 000</u>	<u>1 684 000</u>
Finansielle anleggsmidler			
Lån til foretak i samme konsern	3	3 942 320	3 758 343
Andre langsiktige fordringer	3	68 728	66 712
Sum finansielle anleggsmidler		<u>4 011 048</u>	<u>3 825 055</u>
Sum anleggsmidler		<u>5 695 048</u>	<u>5 509 055</u>
Omløpsmidler			
Kundefordringer		10 070	20 890
Sum fordringer		<u>10 070</u>	<u>20 890</u>
Markedsbaserte aksjer	2	354 784	354 784
Sum investeringer		<u>354 784</u>	<u>354 784</u>
Bankinnskudd, kontanter o.l.		156 614	208 130
Sum omløpsmidler		<u>521 468</u>	<u>583 804</u>
Sum eiendeler		<u>6 216 516</u>	<u>6 092 859</u>

**Balanse**

Sigurd B. AS

Egenkapital og gjeld	Note	2021	2020
Innskutt egenkapital			
Aksjekapital	4, 5	100 000	100 000
Sum innskutt egenkapital		<u>100 000</u>	<u>100 000</u>
Opptjent egenkapital			
Annen egenkapital	5	2 122 428	2 033 822
Sum opptjent egenkapital		<u>2 122 428</u>	<u>2 033 822</u>
Sum egenkapital		<u>2 222 428</u>	<u>2 133 822</u>
Gjeld			
Annen langsiktig gjeld			
Annen langsiktig gjeld	3	3 058 122	1 513 533
Gjeld til kredittinstitusjoner	8	700 000	2 200 000
Sum annen langsiktig gjeld		<u>3 758 122</u>	<u>3 713 533</u>
Kortsiktig gjeld			
Leverandørgjeld		7 421	4 886
Betalbar skatt	7	13 475	15 190
Annen kortsiktig gjeld	3	215 070	225 428
Sum kortsiktig gjeld		<u>235 966</u>	<u>245 504</u>
Sum gjeld		<u>3 994 087</u>	<u>3 959 037</u>
Sum egenkapital og gjeld		<u>6 216 516</u>	<u>6 092 859</u>

Kristiansand, 20.06.2022
Styret i Sigurd B. AS

Sigurd B. Stray
Styrets leder



Sigurd B. AS

Noter til regnskapet for 2021

Regnskapsprinsipper

Årsregnskapet er satt opp i samsvar med regnskapsloven og NRS 8 - God regnskapsskikk for små foretak. Selskapet har valgt bort revisjon f.o.m. inntektsåret 2011.

Leieinntekter

Leieinntekter innregnes lineært over leieperioden.

Skatt

Skattekostnaden i resultatregnskapet omfatter både periodens betalbare skatt og endring i utsatt skatt. Utsatt skatt er beregnet med 22% på grunnlag av de midlertidige forskjeller som eksisterer mellom regnskapsmessige og skattemessige verdier, samt ligningsmessig underskudd til fremføring ved utgangen av regnskapsåret. Skatteøkende og skattereduserende midlertidige forskjeller som reverserer eller kan reverseres i samme periode er utlignet og nettoført.

Klassifisering og vurdering av balanseposter

Eiendeler bestemt til varig eie eller bruk er klassifisert som anleggsmidler og vurdert til anskaffelseskost. Eiendeler som er knyttet til varekretsløpet er klassifisert som omløpsmidler. Fordringer klassifiseres som omløpsmidler hvis de skal tilbakebetales i løpet av ett år. Kortsiktig gjeld balanseføres til nominelt beløp på etableringstidspunktet.

Omløpsmidler

Omløpsmidler og kortsiktig gjeld omfatter normalt poster som forfaller til betaling innen ett år etter balansedagen. Omløpsmidler vurderes til laveste verdi av anskaffelseskost og antatt virkelig verdi. Kortsiktig gjeld balanseføres til nominelt beløp på etableringstidspunktet.

Varige driftsmidler

Tomter og boligeiendom avskrives ikke. Varige driftsmidler balanseføres og avskrives lineært over driftsmidlenes forventede levetid dersom de har antatt levetid over 3 år og har en kostpris som overstiger kr 15 000. Vedlikehold av driftsmidler kostnadsføres løpende. Påkostninger eller forbedringer tillegges driftsmidlets kostpris og avskrives i takt med driftsmidlet. Skillet mellom vedlikehold og påkostning/forbedring regnes i forhold til driftsmidlets stand ved kjøp av driftsmidlet.

Fordringer

Kundefordringer og andre fordringer oppføres til pålydende etter fradrag for avsetning til forventet tap. Avsetning til tap gjøres på grunnlag av en individuell vurdering av de enkelte fordringene. I tillegg gjøres det for øvrige kundefordringer en uspesifisert avsetning for å dekke antatt tap.

Forøvrig er følgende regnskapsprinsipper anvendt:

Kostmetoden brukes som prinsipp for investeringer i markedsbaserte verdipapirer og nedskrives dersom virkelig verdi er lavere.



Note 1 Tomter, bygninger

Selskapets varige driftsmidler består av leiligheter, og er således ikke gjenstand for avskrivninger. Bokført verdi utgjør kostpris for disse leilighetene.

Note 2 Omløpsmidler

Markedsbaserte Aksjer	Kostpris	Balansført verdi	Markedsverdi	Utbytte
Gjensidige forsikring ASA	132 954	132 954	460 742	29 711
Sparebank 1 SMN	30 095	30 095	119 200	3 520
Multiconsult ASA	31 200	31 200	62 400	3 200
Skandiabanken ASA	37 783	37 783	70 275	5 663
Self Storage Group ASA	122 752	122 752	315 648	0
SUM	354 784	354 784	1 028 265	42 094

Note 3 Mellomværende med nærstående

	Andre fordringer og gjeld	
	2021	2020
Sigurd Stray AS	3 935 854	3 752 004
Solstråle AS	-3 058 122	-1 513 533
Ørneveien 56 AS	68 728	66 712
Sørutvikling AS	-56 731	-25 428
Nordstråle AS	6 466	6 339
Sum	896 195	2 286 094

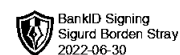
Mellomværende med nærstående er renteberegnet med 2 %.

Det er ikke avtalt avdrag for lånene.

Note 4 Aksjekapital og aksjonærinformasjon

Aksjekapitalen på kr. 100 000 består av 200 aksjer à kr. 500.

Sigurd Stray AS eier samtlige aksjer.



Note 5 Egenkapital

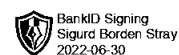
	Aksjekapital	Annen egenkapital	Sum egenkapital
Egenkapital 01.01.2021	100 000	2 033 822	2 133 822
Årets resultat	0	212 110	212 110
Avgitt konsernbidrag	0	-123 504	-123 504
Egenkapital 31.12.2021	100 000	2 122 428	2 222 428

Note 6 Ansatte, godtgjørelser mv.

Selskapet har ikke hatt ansatte i 2021.

Note 7 Skatt

Årets skattekostnad	2021	2020
Skattepliktig inntekt:		
Ordinært resultat før skatt	260 420	301 665
Permanente forskjeller	-40 831	-32 618
Avgitt konsernbidrag	-158 339	-200 000
Skattepliktig inntekt	61 250	69 047
Resultatført skatt på ordinært resultat:		
Betalbar skatt	48 310	59 190
Endring i utsatt skattefordel	0	0
Skattekostnad ordinært resultat	48 310	59 190
Betalbar skatt i balansen:		
Betalbar skatt på årets resultat	48 310	59 190
Betalbar skatt på avgitt konsernbidrag	-34 835	-44 000
Sum betalbar skatt i balansen	13 475	15 190



Note 8 Pantstillelser og garantier m.v.

	2021	2020
Gjeld som er sikret ved pant o.l		
Gjeld til kredittinstitusjoner	700 000	2 200 000
Balansført verdi av eiendeler pantsatt for egen gjeld		
Tomter, bygninger	1 684 000	1 684 000

Andel av eksternt gjeld som forfaller innen fem år er 700 000.

Note 9 Finansinntekter og finanskostnader

	2021	2020
Finansinntekter		
Renteinntekt fra foretak i samme konsern	77 585	0
Annen renteinntekt	278	76 142
Aksjeutbytte	42 094	31 174
Reversering av neskrivning aksjer	0	2 400
Annen finansinntekt	1 330	420
Sum finansinntekter	121 287	110 136
Finanskostnader		
Rentekostnader fra foretak i samme konsern	46 077	0
Annen rentekostnad	58 671	97 222
Sum finanskostnader	104 748	97 222

Mellomværende renteberegnes med 2 %.