



## ÅRSREGNSKAPET FOR REGNSKAPSÅRET 2021 - GENERELL INFORMASJON

### Enheten

Organisasjonsnummer:	921 996 853
Organisasjonsform:	Aksjeselskap
Foretaksnavn:	HBV GRUPPEN AS
Forretningsadresse:	Flovegen 11 6800 FØRDE

### Regnskapsår

Årsregnskapets periode:	01.01.2021 - 31.12.2021
-------------------------	-------------------------

### Konsern

Morselskap i konsern:	Ja
Konsernregnskap lagt ved:	Nei

### Regnskapsregler

Regler for små foretak benyttet:	Ja
Benyttet ved utarbeidelsen av årsregnskapet til selskapet:	Regnskapslovens alminnelige regler

### Årsregnskapet fastsatt av kompetent organ

Bekreftet av representant for selskapet:	BDO AS
Dato for fastsettelse av årsregnskapet:	30.06.2022

### Grunnlag for avgivelse

År 2021: Årsregnskapet er elektronisk innlevert
År 2020: Tall er hentet fra elektronisk innlevert årsregnskap fra 2021

*Det er ikke krav til at årsregnskapet m.v. som sendes til Regnskapsregisteret er undertegnet. Kontrollen på at dette er utført ligger hos revisor/enhetens øverste organ. Sikkerheten ivaretas ved at innsender har rolle/rettighet for innsending av årsregnskapet via Altinn, og ved at det bekreftes at årsregnskapet er fastsatt av kompetent organ.*

Brønnøysundregistrene, 04.07.2023



## Resultatregnskap

Beløp i: NOK	Note	2021	2020
<b>RESULTATREGNSKAP</b>			
<b>Kostnader</b>			
Annen driftskostnad	4	26 660	63 071
<b>Sum kostnader</b>		<b>26 660</b>	<b>63 071</b>
<b>Driftsresultat</b>		<b>-26 660</b>	<b>-63 071</b>
<b>Finansinntekter og finanskostnader</b>			
Inntekt på investering i datterselskap		2 069 365	5 117 061
Annen renteinntekt			75
<b>Sum finansinntekter</b>		<b>2 069 365</b>	<b>5 117 136</b>
<b>Netto finans</b>	1	<b>2 069 365</b>	<b>5 117 136</b>
<b>Ordinært resultat før skattekostnad</b>		<b>2 042 705</b>	<b>5 054 065</b>
Skattekostnad på ordinært resultat	3	9 395	671 895
<b>Ordinært resultat etter skattekostnad</b>		<b>2 033 310</b>	<b>4 382 170</b>
<b>Årsresultat</b>		<b>2 033 310</b>	<b>4 382 170</b>
<b>Årsresultat etter minoritetsinteresser</b>		<b>2 033 310</b>	<b>4 382 170</b>
<b>Totalresultat</b>		<b>2 033 310</b>	<b>4 382 170</b>
<b>Overføringer og disponeringer</b>			
Ordinært utbytte		1 000 000	3 000 000
Avsatt til annen egenkapital		1 033 310	1 382 170
<b>Sum overføringer og disponeringer</b>	6	<b>2 033 310</b>	<b>4 382 170</b>



## Balanse

Beløp i: NOK	Note	2021	2020
<b>BALANSE - EIENDELER</b>			
<b>Anleggsmidler</b>			
<b>Immaterielle eiendeler</b>			
Utsatt skattefordel	3		
<b>Finansielle anleggsmidler</b>			
Investering i datterselskap	1	11 721 597	11 688 287
Investering i annet foretak i samme konsern	1		
Lån til foretak i samme konsern	5		
Investeringer i tilknyttet selskap	1		
Lån til tilknyttet selskap og felles kontrollert virksomhet	5		500 000
<b>Sum finansielle anleggsmidler</b>		<b>11 721 597</b>	<b>12 188 287</b>
<b>Sum anleggsmidler</b>		<b>11 721 597</b>	<b>12 188 287</b>
<b>Omløpsmidler</b>			
<b>Varer</b>			
<b>Fordringer</b>			
Konsernfordringer	5	4 186 426	5 117 061
<b>Sum fordringer</b>		<b>4 186 426</b>	<b>5 117 061</b>
<b>Bankinnskudd, kontanter og lignende</b>			
Bankinnskudd, kontanter o.l.		326 956	1 020 830
<b>Sum bankinnskudd, kontanter og lignende</b>		<b>326 956</b>	<b>1 020 830</b>
<b>Sum omløpsmidler</b>		<b>4 513 382</b>	<b>6 137 891</b>
<b>SUM EIENDELER</b>		<b>16 234 979</b>	<b>18 326 178</b>
<b>BALANSE - EGENKAPITAL OG GJELD</b>			
<b>Egenkapital</b>			
<b>Innskutt egenkapital</b>			
Aksjekapital	2, 6	11 000 000	11 000 000



## Balanse

<b>Beløp i: NOK</b>	<b>Note</b>	<b>2021</b>	<b>2020</b>
Beholdning av egne aksjer	2		
Overkurs	6	188 287	188 287
Annen innskutt egenkapital	6		
<b>Sum innskutt egenkapital</b>		<b>11 188 287</b>	<b>11 188 287</b>
<b>Opptjent egenkapital</b>			
Annen egenkapital	6	4 003 987	2 970 677
Udekket tap	6		
<b>Sum opptjent egenkapital</b>		<b>4 003 987</b>	<b>2 970 677</b>
<b>Sum egenkapital</b>	6	<b>15 192 274</b>	<b>14 158 964</b>
<b>Gjeld</b>			
<b>Langsiktig gjeld</b>			
Utsatt skatt	3		
<b>Annen langsiktig gjeld</b>			
<b>Sum langsiktig gjeld</b>		<b>0</b>	<b>0</b>
<b>Kortsiktig gjeld</b>			
Leverandørgjeld			2 819
Betalbar skatt	3		664 395
Utbytte		1 000 000	3 000 000
Kortsiktig konserngjeld	5	42 705	500 000
<b>Sum kortsiktig gjeld</b>		<b>1 042 705</b>	<b>4 167 214</b>
<b>Sum gjeld</b>		<b>1 042 705</b>	<b>4 167 214</b>
<b>SUM EGENKAPITAL OG GJELD</b>		<b>16 234 979</b>	<b>18 326 178</b>



Brønnøysundregistrene

ÅRSREGNSKAP FOR REGNSKAPSÅRET 2021 - GENERELL INFORMASJON

Journalnummer: 2022 604519

**Enheten**

Organisasjonsnummer: 921 996 853  
Organisasjonsform: Aksjeselskap  
Foretaksnavn: HBV GRUPPEN AS  
Forretningsadresse: Flovegen 11  
6800 FØRDE

**Regnskapsår**

Årsregnskapets periode: 01.01.2021 - 31.12.2021

**Konsern**

Morselskap i konsern: Ja  
Konsernregnskap lagt ved: Nei

**Regnskapsregler**

Regler for små foretak benyttet: Ja  
Benyttet ved utarbeidelsen av  
årsregnskapet til selskapet: Regnskapslovens alminnelige regler

**Årsregnskapet fastsatt av kompetent organ**

Bekreftet av representant for selskapet: BDO AS  
Dato for fastsettelse av årsregnskapet: 30.06.2022

**Grunnlag for avgivelse**

År 2021: Årsregnskap er elektronisk innlevert.  
År 2020: Tall er hentet fra elektronisk innlevert årsregnskap fra 2021.

*Det er ikke krav til at årsregnskapet m.v. som sendes til Regnskapsregisteret er undertegnet. Kontrollen på at dette er utført ligger hos revisor/enhetens øverste organ. Sikkerheten ivaretas ved at innsender har rolle/rettighet for innsending av årsregnskapet via Altinn, og ved at det bekreftes at årsregnskapet er fastsatt av kompetent organ.*

Brønnøysundregistrene, 09.07.2022



Organisasjonsnr: 921 996 853  
HBV GRUPPEN AS

## RESULTATREGNSKAP

<b>Beløp i: NOK</b>	<b>Note</b>	<b>2021</b>	<b>2020</b>
<b>RESULTATREGNSKAP</b>			
<b>Kostnader</b>			
Annen driftskostnad	4	26 660	63 071
<b>Sum kostnader</b>		<b>26 660</b>	<b>63 071</b>
<b>Driftsresultat</b>		<b>-26 660</b>	<b>-63 071</b>
<b>Finansinntekter og finanskostnader</b>			
Inntekt på investering i datterselskap		2 069 365	5 117 061
Annen renteinntekt			75
<b>Sum finansinntekter</b>		<b>2 069 365</b>	<b>5 117 136</b>
<b>Netto finans</b>	1	<b>2 069 365</b>	<b>5 117 136</b>
<b>Ordinært resultat før skattekostnad</b>		<b>2 042 705</b>	<b>5 054 065</b>
Skattekostnad på ordinært resultat	3	9 395	671 895
<b>Ordinært resultat etter skattekostnad</b>		<b>2 033 310</b>	<b>4 382 170</b>
<b>Årsresultat</b>		<b>2 033 310</b>	<b>4 382 170</b>
<b>Årsresultat etter minoritetsinteresser</b>		<b>2 033 310</b>	<b>4 382 170</b>
<b>Totalresultat</b>		<b>2 033 310</b>	<b>4 382 170</b>
<b>Overføringer og disponeringer</b>			
Ordinært utbytte		1 000 000	3 000 000
Avsatt til annen egenkapital		1 033 310	1 382 170
<b>Sum overføringer og disponeringer</b>	6	<b>2 033 310</b>	<b>4 382 170</b>



Organisasjonsnr: 921 996 853  
HBV GRUPPEN AS

## BALANSE

Beløp i: NOK Note 2021 2020

### BALANSE - EIENDELER

#### Anleggsmidler

##### Immaterielle eiendeler

Utsatt skattefordel 3

##### Finansielle anleggsmidler

Investering i datterselskap 1 11 721 597 11 688 287

Investering i annet

foretak i samme konsern 1

Lån til foretak i samme

konsern 5

Investeringer i

tilknyttet selskap 1

Lån til tilknyttet

selskap og felles

kontrollert virksomhet 5 500 000

Sum finansielle anleggsmidler 11 721 597 12 188 287

Sum anleggsmidler 11 721 597 12 188 287

#### Omløpsmidler

##### Varer

##### Fordringer

Konsernfordringer 5 4 186 426 5 117 061

Sum fordringer 4 186 426 5 117 061

##### Bankinnskudd, kontanter

##### og lignende

Bankinnskudd, kontanter o.  
l. 326 956 1 020 830

Sum bankinnskudd,  
kontanter og lignende 326 956 1 020 830

Sum omløpsmidler 4 513 382 6 137 891

SUM EIENDELER 16 234 979 18 326 178

### BALANSE - EGENKAPITAL OG

### GJELD

#### Egenkapital

##### Innskutt egenkapital

Aksjekapital 2, 6 11 000 000 11 000 000

Beholdning av egne aksjer 2

Overkurs 6 188 287 188 287

Annen innskutt egenkapital 6



<b>Sum innskutt egenkapital</b>		<b>11 188 287</b>	<b>11 188 287</b>
<b>Opptjent egenkapital</b>			
Annen egenkapital	6	4 003 987	2 970 677
Udekket tap	6		
<b>Sum opptjent egenkapital</b>		<b>4 003 987</b>	<b>2 970 677</b>
<b>Sum egenkapital</b>	<b>6</b>	<b>15 192 274</b>	<b>14 158 964</b>
<b>Gjeld</b>			
<b>Langsiktig gjeld</b>			
Utsatt skatt	3		
<b>Annen langsiktig gjeld</b>			
<b>Sum langsiktig gjeld</b>		<b>0</b>	<b>0</b>
<b>Kortsiktig gjeld</b>			
Leverandørgjeld			2 819
Betalbar skatt	3		664 395
Utbytte		1 000 000	3 000 000
Kortsiktig konserngjeld	5	42 705	500 000
<b>Sum kortsiktig gjeld</b>		<b>1 042 705</b>	<b>4 167 214</b>
<b>Sum gjeld</b>		<b>1 042 705</b>	<b>4 167 214</b>
<b>SUM EGENKAPITAL OG GJELD</b>		<b>16 234 979</b>	<b>18 326 178</b>



Organisasjonsnr: 921 996 853  
HBV GRUPPEN AS

NOTEOPPLYSNINGER - SELSKAP - alle poster oppgitt i hele tall

Note

Antall aksjer og aksjeeiere

Note

4

Antall årsverk i regnskapsåret

Virksomheten har hatt følgende antall årsverk:  
0.00

Omløpsmidler                      Startdato      Sluttdato      Endring

Skattemessig fremf.undersk. Startdato      Sluttdato      Endring

Kortsiktig gjeld                      Startdato      Sluttdato      Endring



## Årsregnskap 2021 Hbv Gruppen AS

---

Organisasjonsnr: 921 996 853

---



## Resultatregnskap

Hbv Gruppen AS

Driftsinntekter og driftskostnader	Note	2021	2019
Annen driftskostnad	4	26 660	63 071
Sum driftskostnader		<u>26 660</u>	<u>63 071</u>
Driftsresultat		<u>-26 660</u>	<u>-63 071</u>
Finansinntekter og finanskostnader			
Inntekt på investering i datterselskap		2 069 365	5 117 061
Annen renteinntekt		0	75
Resultat av finansposter	1	<u>2 069 365</u>	<u>5 117 136</u>
Ordinært resultat før skattekostnad		<u>2 042 705</u>	<u>5 054 065</u>
Skattekostnad på ordinært resultat	3	9 395	671 895
Årsresultat		<u>2 033 310</u>	<u>4 382 170</u>
Overføringer			
Avsatt til utbytte		1 000 000	3 000 000
Avsatt til annen egenkapital		1 033 310	1 382 170
Sum overføringer	6	<u>2 033 310</u>	<u>4 382 170</u>



**Balanse**  
Hbv Gruppen AS


Eiendeler	Note	2021	2020
<b>Anleggsmidler</b>			
<i>Immaterielle eiendeler</i>			
<i>Finansielle anleggsmidler</i>			
Investeringer i datterselskap	1	11 721 597	11 688 287
Lån til tilknyttet selskap og felles kontrollert virksomhet	5	0	500 000
<b>Sum finansielle anleggsmidler</b>		<u>11 721 597</u>	<u>12 188 287</u>
<b>Sum anleggsmidler</b>		<u>11 721 597</u>	<u>12 188 287</u>
<b>Omløpsmidler</b>			
<i>Fordringer</i>			
Konsernfordringer	5	4 186 426	5 117 061
<b>Sum fordringer</b>		<u>4 186 426</u>	<u>5 117 061</u>
<i>Bankinnskudd, kontanter o.l</i>			
Bankinnskudd, kontanter o.l.		326 956	1 020 830
<b>Sum bankinnskudd, kontanter o.l</b>		<u>326 956</u>	<u>1 020 830</u>
<b>Sum omløpsmidler</b>		<u>4 513 382</u>	<u>6 137 891</u>
<b>Sum eiendeler</b>		<u>16 234 979</u>	<u>18 326 178</u>




**Balanse**  
Hbv Gruppen AS

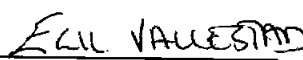
Egenkapital og gjeld	Note	2021	2020
<b>Egenkapital</b>			
<i>Innskutt egenkapital</i>			
Aksjekapital	2, 6	11 000 000	11 000 000
Overkurs	6	188 287	188 287
Sum innskutt egenkapital		<u>11 188 287</u>	<u>11 188 287</u>
<i>Opptjent egenkapital</i>			
Annen egenkapital	6	4 003 987	2 970 677
Sum opptjent egenkapital		<u>4 003 987</u>	<u>2 970 677</u>
Sum egenkapital	6	<u>15 192 274</u>	<u>14 158 964</u>
<b>Gjeld</b>			
<i>Kortsiktig gjeld</i>			
Leverandørgjeld		0	2 819
Betalbar skatt	3	0	664 395
Utbytte		1 000 000	3 000 000
Kortsiktig konserngjeld	5	42 705	500 000
Sum kortsiktig gjeld		<u>1 042 705</u>	<u>4 167 214</u>
Sum gjeld		<u>1 042 705</u>	<u>4 167 214</u>
Sum egenkapital og gjeld		<u>16 234 979</u>	<u>18 326 178</u>

Førde, 30.06.2022  
Styret i Hbv Gruppen AS

  
Age Sverre Heggheim  
styreleder

  
Ingvar Bell  
styremedlem/daglig leder

  
Geir Heggheim  
styremedlem

  
Egil Rune Vallestad  
styremedlem



## Noter til regnskapet 2021

### Regnskapsprinsipper

Årsregnskapet er satt opp i samsvar med regnskapsloven og god regnskapsskikk for små foretak. Forutsetningen om fortsatt drift er lagt til grunn ved utarbeidelsen.

### Bruk av estimater

Utarbeidelse av regnskap i samsvar med regnskapsloven krever bruk av estimater. Videre krever anvendelse av selskapets regnskapsprinsipper at ledelsen må utøve skjønn.

### Klassifisering og vurdering av balanseposter

Eiendeler bestemt til varig eie eller bruk er klassifisert som anleggsmidler. Anleggsmidler er vurdert til anskaffelseskost. Omløpsmidler og kortsiktig gjeld omfatter normalt poster som forfaller til betaling innen ett år etter balansedagen, samt poster som knytter seg til varekretsløpet. Omløpsmidler vurderes til laveste verdi av anskaffelseskost og antatt virkelig verdi. Fordringer klassifiseres som omløpsmidler hvis de skal tilbakebetales i løpet av ett år. For gjeld er analoge kriterier lagt til grunn. Første års avdrag på langsiktige fordringer og langsiktig gjeld klassifiseres likevel ikke som omløpsmiddel og kortsiktig gjeld. Enkelte poster er vurdert etter andre regler. Postene det gjelder vil være blant de postene som omhandles nedenfor.

### Nedskrivning av anleggsmidler

Ved indikasjon på at balanseført verdi av et anleggsmiddel er høyere enn virkelig verdi, foretas det test for verdifall. Testen foretas for det laveste nivå av anleggsmidler som har selvstendige kontantstrømmer. Hvis balanseført verdi er høyere enn både salgsverdi og gjenvinnbart beløp, foretas det nedskrivning til det høyeste av salgsverdi og gjenvinnbart beløp. Gjenvinnbart beløp er det høyeste av netto salgsverdi og bruksverdi. Bruksverdi er nåverdi av fremtidige kontantstrømmer knyttet til eiendelen. Tidligere nedskrivninger, med unntak for nedskrivning av goodwill, reverseres hvis grunnlaget for nedskrivningen ikke lenger er til stede.

### Investeringer i andre selskaper

Kostmetoden brukes som prinsipp for investeringer i andre selskaper. Kostprisen økes når midler tilføres ved kapitalutvidelse, eller når det gis konsernbidrag til datterselskap. Mottatte utdelinger resultatføres i utgangspunktet som inntekt. Utbytte/konsernbidrag fra datterselskap regnskapsføres det samme året som datterselskapet avsetter beløpet. Utbytte fra andre selskaper regnskapsføres som finansinntekt når utbyttet er vedtatt. Investeringene blir nedskrevet til virkelig verdi dersom verdifallet ikke er forbigående.

### Fordringer

Kundefordringer og andre fordringer er oppført i balansen til pålydende etter fradrag for avsetning til forventet tap. Avsetning for tap gjøres på grunnlag av individuelle vurderinger av de enkelte fordringene. I tillegg gjøres det for øvrige kundefordringer en uspesifisert avsetning for å dekke antatt tap.

### Skatt

Skattekostnaden i resultatregnskapet omfatter både periodens betalbare skatt og endring i utsatt skatt. Utsatt skatt beregnes med 22 % på grunnlag av de midlertidige forskjeller som eksisterer mellom regnskapsmessige og skattemessige verdier, samt eventuelt ligningsmessig underskudd til fremføring ved utgangen av regnskapsåret. Skatteøkende og skattereduserende midlertidige forskjeller som reverserer eller kan reversere i samme periode er utlignet og nettoført. Utsatt skatt på merverdier i forbindelse med oppkjøp av datterselskap blir ikke utlignet.

Oppføring av utsatt skattefordel på netto skattereduserende forskjeller som ikke er utlignet og underskudd til fremføring, er begrunnet med antatt fremtidig inntjening. Utsatt skattefordel som kan balanseføres og utsatt skatt er oppført netto i balansen.



## Noter til regnskapet 2021

## Note 1 Investering i datterselskap, tilknyttet selskap og felleskontrollert virksomhet

Investeringene i datterselskap, tilknyttet selskap og felleskontrollert virksomhet regnskapsføres etter kostmetoden.

Selskap	Forretnings- kontor	Eier- /stemmeandel	EK pr. 31.12	Årets resultat	Bokført verdi pr. 31.12
HBH Eigedom AS	Førde	100 %	1 745 889	174 559	3 833 310
HBV Betong AS	Førde	100 %	8 023 519	1 935 586	7 888 287
Sum			9 769 408	2 110 145	11 721 597

Selskapet faller inn under reglene for små foretak og konsernregnskap er ikke utarbeidet i medhold av regnskapslovens § 3-2, 4. ledd.

Selskapet har mottatt konsernbidrag fra datterselskap på kr 69.365 presentert under Inntekt på investering datterselskap.  
Det er ytt konsernbidrag til datterseisak med kr 33.310.

## Note 2 Aksjonærer

Aksjekapitalen i Hbv Gruppen AS pr. 31.12 består av:

	Antall	Pålydende	Bokført
Ordinære aksjer	11 000	1 000,0	11 000 000
Sum	11 000		11 000 000

## Eierstruktur

De største aksjonærene i % pr. 31.12 var:

	Ordinære	Eierandel	Stemmeandel
Bell Holding AS	2 750	25,0	25,0
Erv Holding AS	2 750	25,0	25,0
Heggheim Holding AS	2 750	25,0	25,0
Heggheim Invest AS	2 750	25,0	25,0
Totalt antall aksjer	11 000	100,0	100,0

## Note 3 Skatt

Årets skattekostnad	2021	2020
Resultatført skatt på ordinært resultat:		
Betalbar skatt	9 395	664 395
Endring i utsatt skattefordel	0	7 500
Skattekostnad ordinært resultat	9 395	671 895
Skattepliktig inntekt:		
Ordinært resultat før skatt	2 042 705	5 054 065
Permanente forskjeller	-2 000 000	-2 000 000
Avgitt konsernbidrag	-42 705	0
Anvendelse av fremførbart underskudd	0	-34 090
Skattepliktig inntekt	0	3 019 975

Hbv Gruppen AS

Side 6



## Noter til regnskapet 2021

Betalbar skatt i balansen:		
Betalbar skatt på årets resultat	-5 865	-21 358
Betalbar skatt på avgitt konsernbidrag	-9 395	0
Betalbar skatt på mottatt konsernbidrag	15 260	685 753
Sum betalbar skatt i balansen	0	664 395

Skatteeffekten av midlertidige forskjeller som har gitt opphav til utsatt skatt og utsatte skattefordeler, spesifisert på typer av midlertidige forskjeller

	2021	2020	Endring
Utsatt skatt (22 %)	0	0	0

### Note 4 Lønnskostnader, Ingen ansatte

Det er ikke utbetalt ytelser til styret eller ledende personer i 2021.

Det er ikke gitt lån/sikkerhetsstillelse til daglig leder, styrets leder eller andre nærstående parter.

### OTP

Selskapet har ingen ansatte og er følgelig ikke pliktet å til å ha tjenstepensjonsordning etter lov om obligatorisk tjenstepensjon.

### Note 5 Mellomværende med selskap i samme konsern

Fordringer	2021	2020
Langsiktige fordringer	0	500 000
Konsernfordring	4 186 426	0
Sum fordringer	4 186 426	500 000
Gjeld	2021	2020
Langsiktig gjeld	0	0
Kortsiktig konserngjeld	42 705	0
Sum gjeld	42 705	0



## Noter til regnskapet 2021

### Note 6 Egenkapital

	Aksjekapital	Overkurs	Annen egenkapital	Sum egenkapital
Pr. 01.01	11 000 000	188 287	2 970 677	14 158 964
Foreslått utbytte			-1 000 000	-1 000 000
Årets resultat			2 033 310	2 033 310
Pr 31.12	11 000 000	188 287	4 003 987	15 192 274



BDO AS  
Hafstadvegen 21  
6800 Førde

## Uavhengig revisors beretning

Til generalforsamlingen i Hbv Gruppen AS

### Konklusjon

Vi har revidert årsregnskapet til Hbv Gruppen AS.

#### Årsregnskapet består av:

- Balanse per 31. desember 2021
- Resultatregnskap for 2021
- Noter til årsregnskapet, herunder et sammendrag av viktige regnskapsprinsipper.

#### Etter vår mening:

- Oppfyller årsregnskapet gjeldende lovkrav, og
- Gir årsregnskapet et rettviseende bilde av selskapets finansielle stilling per 31. desember 2021 og av dets resultater for regnskapsåret avsluttet per denne datoen i samsvar med regnskapslovens regler og god regnskapsskikk i Norge.

### Grunnlag for konklusjonen

Vi har gjennomført revisjonen i samsvar med de internasjonale revisjonsstandardene International Standards on Auditing (ISA-ene). Våre oppgaver og plikter i henhold til disse standardene er beskrevet nedenfor under Revisors oppgaver og plikter ved revisjonen av årsregnskapet. Vi er uavhengige av selskapet slik det kreves i lov, forskrift og International Code of Ethics for Professional Accountants (inkludert internasjonale uavhengighetsstandarder) utstedt av the International Ethics Standards Board for Accountants (IESBA-reglene), og vi har overholdt våre øvrige etiske forpliktelser i samsvar med disse kravene. Innhentet revisjonsbevis er etter vår vurdering tilstrekkelig og hensiktsmessig som grunnlag for vår konklusjon.

### Styret og daglig leders ansvar for årsregnskapet

Styret og daglig leder (ledelsen) er ansvarlig for å utarbeide årsregnskapet og for at det gir et rettviseende bilde i samsvar med regnskapslovens regler og god regnskapsskikk i Norge. Ledelsen er også ansvarlig for slik intern kontroll som den finner nødvendig for å kunne utarbeide et årsregnskap som ikke inneholder vesentlig feilinformasjon, verken som følge av misligheter eller utilsiktede feil.

Ved utarbeidelsen av årsregnskapet må ledelsen ta standpunkt til selskapets evne til fortsatt drift og opplyse om forhold av betydning for fortsatt drift. Forutsetningen om fortsatt drift skal legges til grunn for årsregnskapet så lenge det ikke er sannsynlig at virksomheten vil bli avvirket.

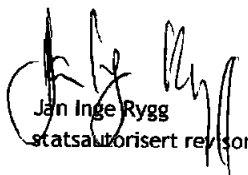
### Revisors oppgaver og plikter ved revisjonen av årsregnskapet

Vårt mål er å oppnå betryggende sikkerhet for at årsregnskapet som helhet ikke inneholder vesentlig feilinformasjon, verken som følge av misligheter eller utilsiktede feil, og å avgi en revisjonsberetning som inneholder vår konklusjon. Betryggende sikkerhet er en høy grad av sikkerhet, men ingen garanti for at en revisjon utført i samsvar med lov, forskrift og god revisjonsskikk i Norge, herunder ISA-ene, alltid vil avdekke vesentlig feilinformasjon som eksisterer. Feilinformasjon kan oppstå som følge av misligheter eller utilsiktede feil. Feilinformasjon blir vurdert som vesentlig dersom den enkeltvis eller samlet med rimelighet kan forventes å påvirke økonomiske beslutninger som brukerne foretar basert på årsregnskapet.



Før videre beskrivelse av revisors oppgaver og plikter vises det til:  
<https://revisorforeningen.no/revisjonsberetninger>

Førde, 30. juni 2022  
BDO AS

  
Jan Inge Rygg  
statsautorisert revisor