



## ÅRSREGNSKAPET FOR REGNSKAPSÅRET 2025 - GENERELL INFORMASJON

### Enheten

Organisasjonsnummer: 926 204 084  
Organisasjonsform: Aksjeselskap  
Foretaksnavn: ALLIANSE MONTASJE AS  
Forretningsadresse: Bråstadstubben 26  
4848 ARENDAL

### Regnskapsår

Årsregnskapets periode: 01.01.2025 - 31.12.2025

### Konsern

Morselskap i konsern: Nei

### Regnskapsregler

Regler for små foretak benyttet: Ja  
Benyttet ved utarbeidelsen av årsregnskapet til selskapet: Regnskapslovens alminnelige regler

### Årsregnskapet fastsatt av kompetent organ

Bekreftet av representant for selskapet: Kjetil Bartholdsen  
Dato for fastsettelse av årsregnskapet: 17.02.2026

### Grunnlag for avgivelse

År 2025: Årsregnskapet er elektronisk innlevert  
År 2024: Tall er hentet fra elektronisk innlevert årsregnskap fra 2025

*Det er ikke krav til at årsregnskapet m.v. som sendes til Regnskapsregisteret er undertegnet. Kontrollen på at dette er utført ligger hos revisor/enhetens øverste organ. Sikkerheten ivaretas ved at innsender har rolle/rettighet for innsending av årsregnskapet via Altinn, og ved at det bekreftes at årsregnskapet er fastsatt av kompetent organ.*

Brønnøysundregistrene, 20.02.2026



### Resultatregnskap

| Beløp i: NOK                              | Note | 2025              | 2024              |
|---|------|-------------------|-------------------|
| <b>RESULTATREGNSKAP</b>                   |      |                   |                   |
| <b>Inntekter</b>                          |      |                   |                   |
| Salgsinntekt                              |      | 17 573 816        | 13 548 175        |
| Annen driftsinntekt                       |      | 77 494            | -67 142           |
| <b>Sum inntekter</b>                      |      | <b>17 651 310</b> | <b>13 481 033</b> |
| <b>Kostnader</b>                          |      |                   |                   |
| Varekostnad                               |      | 928 952           | 641 220           |
| Lønnskostnad                              | 1    | 10 790 110        | 8 414 401         |
| Avskrivning på varige driftsmidler        | 2    | 132 549           | 98 865            |
| Annen driftskostnad                       |      | 3 665 132         | 1 971 331         |
| <b>Sum kostnader</b>                      |      | <b>15 516 742</b> | <b>11 125 818</b> |
| <b>Driftsresultat</b>                     |      | <b>2 134 568</b>  | <b>2 355 215</b>  |
| <b>Finansinntekter og finanskostnader</b> |      |                   |                   |
| Annen finansinntekt                       |      | 4 424             | 3 738             |
| <b>Sum finansinntekter</b>                |      | <b>4 424</b>      | <b>3 738</b>      |
| Annen rentekostnad                        |      | 1 687             | 8 346             |
| <b>Sum finanskostnader</b>                |      | <b>1 687</b>      | <b>8 346</b>      |
| <b>Netto finans</b>                       |      | <b>2 737</b>      | <b>-4 608</b>     |
| <b>Resultat før skattekostnad</b>         |      | <b>2 137 305</b>  | <b>2 350 607</b>  |
| Skattekostnad                             | 3, 4 | 481 547           | 521 728           |
| <b>Årsresultat</b>                        |      | <b>1 655 758</b>  | <b>1 828 879</b>  |
| <b>Overføringer og disponeringer</b>      |      |                   |                   |
| Ordinært utbytte                          |      | 0                 | 1 736 000         |
| Annen egenkapital                         |      | 1 655 758         | 92 879            |



### Balanse

| Beløp i: NOK  | Note | 2025             | 2024             |
|---|------|------------------|------------------|
| <b>BALANSE - EIENDELER</b>                                  |      |                  |                  |
| <b>Anleggsmidler</b>  |      |                  |                  |
| <b>Immaterielle eiendeler</b>                               |      |                  |                  |
| <b>Sum immaterielle eiendeler</b>                           |      | <b>0</b>         | <b>0</b>         |
| <b>Varige driftsmidler</b>                                  |      |                  |                  |
| Maskiner og anlegg  | 2    | 3 141            | 12 567           |
| Driftsløsøre, inventar, verktøy, kontormaskiner, ol.        | 2    | 498 106          | 309 735          |
| <b>Sum varige driftsmidler</b>                              |      | <b>501 246</b>   | <b>322 301</b>   |
| <b>Finansielle anleggsmidler</b>                            |      |                  |                  |
| Lån til tilknyttet selskap og felles kontrollert virksomhet | 5, 6 | 1 390 000        | 1 492 000        |
| <b>Sum finansielle anleggsmidler</b>                        |      | <b>1 390 000</b> | <b>1 492 000</b> |
| <b>Sum anleggsmidler</b>                                    |      | <b>1 891 246</b> | <b>1 814 301</b> |
| <b>Omløpsmidler</b>   |      |                  |                  |
| <b>Varer</b>  |      |                  |                  |
| <b>Fordringer</b>   |      |                  |                  |
| Kundefordringer   |      | 1 591 389        | 2 509 841        |
| Andre kortsiktige fordringer                                |      | 459 396          | 76 544           |
| <b>Sum fordringer</b>                                       |      | <b>2 050 785</b> | <b>2 586 385</b> |
| <b>Investeringer</b>  |      |                  |                  |
| <b>Sum investeringer</b>                                    |      | <b>0</b>         | <b>0</b>         |
| <b>Bankinnskudd, kontanter og lignende</b>                  |      |                  |                  |
| Bankinnskudd, kontanter og lignende                         |      | 1 688 952        | 1 366 927        |
| <b>Sum bankinnskudd, kontanter og lignende</b>              |      | <b>1 688 952</b> | <b>1 366 927</b> |
| <b>Sum omløpsmidler</b>                                     |      | <b>3 739 738</b> | <b>3 953 313</b> |
| <b>SUM EIENDELER</b>  |      | <b>5 630 984</b> | <b>5 767 614</b> |



## Balanse

| Beløp i: NOK                             | Note | 2025             | 2024             |
|--|------|------------------|------------------|
| <b>BALANSE - EGENKAPITAL OG GJELD</b>    |      |                  |                  |
| <b>Egenkapital</b>                       |      |                  |                  |
| <b>Innskutt egenkapital</b>              |      |                  |                  |
| Aksjekapital                             | 7, 8 | 30 000           | 30 000           |
| <b>Sum innskutt egenkapital</b>          |      | <b>30 000</b>    | <b>30 000</b>    |
| <b>Opptjent egenkapital</b>              |      |                  |                  |
| Annen egenkapital                        | 8    | 2 649 742        | 993 983          |
| <b>Sum opptjent egenkapital</b>          |      | <b>2 649 742</b> | <b>993 983</b>   |
| <b>Sum egenkapital</b>                   |      | <b>2 679 742</b> | <b>1 023 983</b> |
| <b>Gjeld</b>                             |      |                  |                  |
| <b>Langsiktig gjeld</b>                  |      |                  |                  |
| Utsatt skatt                             | 3, 4 | 0                | 593              |
| <b>Sum avsetninger for forpliktelser</b> |      | <b>0</b>         | <b>593</b>       |
| <b>Annen langsiktig gjeld</b>            |      |                  |                  |
| <b>Sum annen langsiktig gjeld</b>        |      | <b>0</b>         | <b>0</b>         |
| <b>Kortsiktig gjeld</b>                  |      |                  |                  |
| Leverandørgjeld                          |      | 242 653          | 138 519          |
| Betalbar skatt                           | 3, 4 | 482 140          | 525 900          |
| Skyldige offentlige avgifter             |      | 1 141 736        | 1 349 540        |
| Utbytte                                  |      | 0                | 1 736 000        |
| Annen kortsiktig gjeld                   |      | 1 084 713        | 993 079          |
| <b>Sum kortsiktig gjeld</b>              |      | <b>2 951 242</b> | <b>4 743 037</b> |
| <b>Sum gjeld</b>                         |      | <b>2 951 242</b> | <b>4 743 631</b> |
| <b>SUM EGENKAPITAL OG GJELD</b>          |      | <b>5 630 984</b> | <b>5 767 614</b> |



## Brønnøysundregistrene

### ÅRSREGNSKAP FOR REGNSKAPSÅRET 2025 - GENERELL INFORMASJON

Journalnummer: 2026 313768

#### Enheten

Organisasjonsnummer: 926 204 084  
Organisasjonsform: Aksjeselskap  
Foretaksnavn: ALLIANSE MONTASJE AS  
Forretningsadresse: Bråstadstubben 26  
4848 ARENDAL

#### Regnskapsår

Årsregnskapets periode: 01.01.2025 - 31.12.2025

#### Konsern

Morselskap i konsern: Nei

#### Regnskapsregler

Regler for små foretak benyttet: Ja  
Benyttet ved utarbeidelsen av  
årsregnskapet til selskapet: Regnskapslovens alminnelige regler

#### Årsregnskapet fastsatt av kompetent organ

Bekreftet av representant for selskapet: Kjetil Bartholdsen  
Dato for fastsettelse av årsregnskapet: 17.02.2026

#### Revisjon

Årsregnskapet er utarbeidet av ekstern  
autorisert regnskapsfører: Ja  
Ekstern autorisert regnskapsfører har i  
løpet av regnskapsåret bistått ved den  
løpende regnskapsføringen eller utført  
andre tjenester for selskapet enn å  
utarbeide årsregnskapet: Ja

#### Grunnlag for avgivelse

År 2025: Årsregnskap er elektronisk innlevert.  
År 2024: Tall er hentet fra elektronisk innlevert årsregnskap fra 2025.

*Det er ikke krav til at årsregnskapet m.v. som sendes til Regnskapsregisteret er undertegnet. Kontrollen på at dette er utført ligger hos revisor/enhetens øverste organ. Sikkerheten ivaretas ved at innsender har rolle/rettighet for innsending av årsregnskapet via Altinn, og ved at det bekreftes at årsregnskapet er fastsatt av kompetent organ.*

Brønnøysundregistrene, 19.02.2026

---

Brønnøysundregistrene  
Postadresse: Postboks 900, 8910 Brønnøysund  
Telefon: 75 00 75 00  
E-post: firmapost@brreg.no Internett: www.brreg.no  
Organisasjonsnummer: 974 760 673



Organisasjonsnr: 926 204 084  
ALLIANSE MONTASJE AS

## RESULTATREGNSKAP

| <b>Beløp i: NOK</b>                       | <b>Note</b> | <b>2025</b>       | <b>2024</b>       |
|---|-------------|-------------------|-------------------|
| <b>RESULTATREGNSKAP</b>                   |             |                   |                   |
| <b>Inntekter</b>                          |             |                   |                   |
| Salgsinntekt                              |             | 17 573 816        | 13 548 175        |
| Annen driftsinntekt                       |             | 77 494            | -67 142           |
| <b>Sum inntekter</b>                      |             | <b>17 651 310</b> | <b>13 481 033</b> |
| <b>Kostnader</b>                          |             |                   |                   |
| Varekostnad                               |             | 928 952           | 641 220           |
| Lønnskostnad                              | 1           | 10 790 110        | 8 414 401         |
| Avskrivning på varige driftsmidler        | 2           | 132 549           | 98 865            |
| Annen driftskostnad                       |             | 3 665 132         | 1 971 331         |
| <b>Sum kostnader</b>                      |             | <b>15 516 742</b> | <b>11 125 818</b> |
| <b>Driftsresultat</b>                     |             | <b>2 134 568</b>  | <b>2 355 215</b>  |
| <b>Finansinntekter og finanskostnader</b> |             |                   |                   |
| Annen finansinntekt                       |             | 4 424             | 3 738             |
| <b>Sum finansinntekter</b>                |             | <b>4 424</b>      | <b>3 738</b>      |
| Annen rentekostnad                        |             | 1 687             | 8 346             |
| <b>Sum finanskostnader</b>                |             | <b>1 687</b>      | <b>8 346</b>      |
| <b>Netto finans</b>                       |             | <b>2 737</b>      | <b>-4 608</b>     |
| <b>Resultat før skattekostnad</b>         |             | <b>2 137 305</b>  | <b>2 350 607</b>  |
| Skattekostnad                             | 3, 4        | 481 547           | 521 728           |
| <b>Årsresultat</b>                        |             | <b>1 655 758</b>  | <b>1 828 879</b>  |
| <b>Overføringer og disponeringer</b>      |             |                   |                   |
| Ordinært utbytte                          |             | 0                 | 1 736 000         |
| Annen egenkapital                         |             | 1 655 758         | 92 879            |



Organisasjonsnr: 926 204 084  
ALLIANSE MONTASJE AS

## BALANSE

| Beløp i: NOK  | Note | 2025             | 2024             |
|---|------|------------------|------------------|
| <b>BALANSE - EIENDELER</b>                                  |      |                  |                  |
| <b>Anleggsmidler</b>  |      |                  |                  |
| <b>Immaterielle eiendeler</b>                               |      |                  |                  |
| Sum immaterielle eiendeler                                  |      | 0                | 0                |
| <b>Varige driftsmidler</b>                                  |      |                  |                  |
| Maskiner og anlegg  | 2    | 3 141            | 12 567           |
| Driftsløsøre, inventar, verktøy, kontormaskiner, ol.        | 2    | 498 106          | 309 735          |
| Sum varige driftsmidler                                     |      | 501 246          | 322 301          |
| <b>Finansielle anleggsmidler</b>                            |      |                  |                  |
| Lån til tilknyttet selskap og felles kontrollert virksomhet | 5, 6 | 1 390 000        | 1 492 000        |
| Sum finansielle anleggsmidler                               |      | 1 390 000        | 1 492 000        |
| Sum anleggsmidler   |      | 1 891 246        | 1 814 301        |
| <b>Omløpsmidler</b>   |      |                  |                  |
| <b>Varer</b>  |      |                  |                  |
| <b>Fordringer</b>   |      |                  |                  |
| Kundefordringer   |      | 1 591 389        | 2 509 841        |
| Andre kortsiktige fordringer                                |      | 459 396          | 76 544           |
| Sum fordringer  |      | 2 050 785        | 2 586 385        |
| <b>Investeringer</b>  |      |                  |                  |
| Sum investeringer   |      | 0                | 0                |
| <b>Bankinnskudd, kontanter og lignende</b>                  |      |                  |                  |
| Bankinnskudd, kontanter og lignende                         |      | 1 688 952        | 1 366 927        |
| Sum bankinnskudd, kontanter og lignende                     |      | 1 688 952        | 1 366 927        |
| Sum omløpsmidler  |      | 3 739 738        | 3 953 313        |
| <b>SUM EIENDELER</b>  |      | <b>5 630 984</b> | <b>5 767 614</b> |

## BALANSE - EGENKAPITAL OG GJELD

### Egenkapital



|  |      |                  |                  |
|--|------|------------------|------------------|
| <b>Innskutt egenkapital</b>                |      |                  |                  |
| Aksjekapital                               | 7, 8 | 30 000           | 30 000           |
| <b>Sum innskutt egenkapital</b>            |      | <b>30 000</b>    | <b>30 000</b>    |
| <b>Opptjent egenkapital</b>                |      |                  |                  |
| Annen egenkapital                          | 8    | 2 649 742        | 993 983          |
| <b>Sum opptjent egenkapital</b>            |      | <b>2 649 742</b> | <b>993 983</b>   |
| <b>Sum egenkapital</b>                     |      | <b>2 679 742</b> | <b>1 023 983</b> |
| <b>Gjeld</b>                               |      |                  |                  |
| <b>Langsiktig gjeld</b>                    |      |                  |                  |
| Utsatt skatt                               | 3, 4 | 0                | 593              |
| <b>Sum avsetninger for forpliktelseser</b> |      | <b>0</b>         | <b>593</b>       |
| Annen langsiktig gjeld                     |      |                  |                  |
| <b>Sum annen langsiktig gjeld</b>          |      | <b>0</b>         | <b>0</b>         |
| <b>Kortsiktig gjeld</b>                    |      |                  |                  |
| Leverandørgjeld                            |      | 242 653          | 138 519          |
| Betalbar skatt                             | 3, 4 | 482 140          | 525 900          |
| Skyldige offentlige avgifter               |      | 1 141 736        | 1 349 540        |
| Utbytte                                    |      | 0                | 1 736 000        |
| Annen kortsiktig gjeld                     |      | 1 084 713        | 993 079          |
| <b>Sum kortsiktig gjeld</b>                |      | <b>2 951 242</b> | <b>4 743 037</b> |
| <b>Sum gjeld</b>                           |      | <b>2 951 242</b> | <b>4 743 631</b> |
| <b>SUM EGENKAPITAL OG GJELD</b>            |      | <b>5 630 984</b> | <b>5 767 614</b> |



Organisasjonsnr: 926 204 084  
ALLIANSE MONTASJE AS

NOTEOPPLYSNINGER - SELSKAP - alle poster oppgitt i hele tall

## Note

### Regnskapsprinsipper

Årsregnskapet er satt opp i samsvar med regnskapsloven og god regnskapsskikk for små foretak.

Salgsinntekter

Inntektsføring ved salg av varer skjer på leveringstidspunktet. Tjenester inntektsføres etter hvert som de leveres.

Klassifisering og vurdering av balanseposter

Anleggsmidler

er eiendeler bestemt til varig eie eller bruk. Eiendeler som er knyttet til varekretsløpet er klassifisert som omløpsmidler. Fordringer klassifiseres som omløpsmidler hvis de forfaller til betaling innen ett år etter transaksjonsdagen. Tilsvarende klassifiseres gjeld som kortsiktig hvis gjelden forfaller til betaling innen ett år.

Omløpsmidler vurderes til

laveste av anskaffelseskost og virkelig verdi. Kortsiktig gjeld balanseføres til nominelt beløp på etableringstidspunktet. Anleggsmidler vurderes til anskaffelseskost. Varige anleggsmidler avskrives etter en fornuftig avskrivningsplan. Anleggsmidlene nedskrives til virkelig verdi ved verdifall som ikke forventes å være forbigående. Langsiktig gjeld med unntak av andre avsetninger balanseføres til nominelt beløp på etableringstidspunktet.

Fordringer

Kundefordringer og andre fordringer er oppført i balansen til pålydende etter fradrag for avsetning til forventet tap. Avsetning til tap gjøres på grunnlag av individuelle vurderinger av de enkelte fordringene.

Varige driftsmidler

Varige driftsmidler balanseføres

og avskrives over driftsmidlenes levetid dersom de har antatt levetid over 3 år og har en kostpris som overstiger kr 30 000. Direkte vedlikehold av driftsmidler kostnadsføres løpende under driftskostnader, mens påkostninger eller forbedringer tillegges driftsmidlets kostpris og avskrives i takt med driftsmidlet.

Skatt

Skattekostnaden i resultatregnskapet omfatter både periodens betalbare skatt og endring i utsatt skatt. Utsatt skatt er beregnet med 22% på grunnlag av de midlertidige forskjeller som eksisterer mellom regnskapsmessige og skattemessige verdier, samt skattemessig underskudd til fremføring ved utgangen av regnskapsåret. Skatteøkende og skattereduserende midlertidige forskjeller som reverserer eller kan reversere i samme periode er fastsatt og skattevirkningen er beregnet på nettogrunnlaget.

Selskapet har ikke endret regnskapsprinsipp fra 2024 til 2025.

## Note

Antall årsverk i regnskapsåret



9.00

## Note

1

### Spesifisering av resultatregnskapet

#### Lønnskostnader

| <u>Lønn</u>               | <u>Årets</u> | <u>Fjorårets</u> |
|---------------------------|--------------|------------------|
|                           | 8518096.00   | 6698291.00       |
| <u>Folketrygdavgift</u>   | <u>Årets</u> | <u>Fjorårets</u> |
|                           | 1340540.00   | 1086423.00       |
| <u>Pensjonskostnader</u>  | <u>Årets</u> | <u>Fjorårets</u> |
|                           | 777996.00    | 478608.00        |
| <u>Andre ytelser</u>      | <u>Årets</u> | <u>Fjorårets</u> |
|                           | 153478.00    | 151080.00        |
| <u>Sum lønnskostnader</u> | <u>Årets</u> | <u>Fjorårets</u> |
|                           | 10790110.00  | 8414401.00       |

## Note

### Ekstraordinære inntekter og kostnader

| <u>Sum</u> | <u>Beløp</u> |
|------------|--------------|
|------------|--------------|

## Note

2

### Varige driftsmidler og immaterielle eiendeler

|                                 |                            |                            |
|---------------------------------|----------------------------|----------------------------|
| <u>Anskaffelseskost 01.01.</u>  | <u>Varige driftsmidler</u> | <u>Immaterielle eiend.</u> |
|                                 | 535787.00                  | 0.00                       |
| <u>Tilgang i året</u>           | <u>Varige driftsmidler</u> | <u>Immaterielle eiend.</u> |
|                                 | 340500.00                  | 0.00                       |
| <u>Avgang i året</u>            | <u>Varige driftsmidler</u> | <u>Immaterielle eiend.</u> |
|                                 | 51186.00                   | 0.00                       |
| <u>Anskaffelseskost 31.12.</u>  | <u>Varige driftsmidler</u> | <u>Immaterielle eiend.</u> |
|                                 | 825101.00                  | 0.00                       |
| <u>Samlede av-/nedskrivn.</u>   | <u>Varige driftsmidler</u> | <u>Immaterielle eiend.</u> |
|                                 | 323854.00                  | 0.00                       |
| <u>Balanseført verdi 31.12.</u> | <u>Varige driftsmidler</u> | <u>Immaterielle eiend.</u> |
|                                 | 501247.00                  | 0.00                       |
| <u>Årets av-/nedskrivn.</u>     | <u>Varige driftsmidler</u> | <u>Immaterielle eiend.</u> |
|                                 | 132549.00                  | 0.00                       |



Anskaffelseskost - balanseførte lånekostnader, egentilvirkede anleggsmidler

Goodwill spesifisert for hvert enkelt virksomhetskjøp

Avskrivningsplan for goodwill som er lenger enn fem år - begrunnelse

Mer om varige driftsmidler/immaterielle eiendeler

Note

6

Konsern, tilknyttet selskap m.v.

Investering som regnskapsføres etter egenkapitalmetoden

**Konsernregnskap**

Virksomheten inngår i konsolideringen til morselskapets konsernregnsk.: Nei

Morselskapet sitt navn

Forretningskontor for morselskapet

Datterselskap er utelatt fra konsolideringen: Nei

Begrunnelse for at datterselskap er utelatt fra konsolideringen

Konsern, tilknyttet selskap m.v. - fordringer og gjeld

**Fordringer**

| <u>Samlet beløp - foretak i samme konsern</u> | <u>Årets</u> | <u>Fjorårets</u> |
|---|--------------|------------------|
|   | 1390000.00   | 1492000.00       |

| <u>Samlet beløp - tilknyttet selskap</u> | <u>Årets</u> | <u>Fjorårets</u> |
|--|--------------|------------------|
|--|--------------|------------------|

| <u>Samlet beløp - foretak i samme konsern</u> | <u>Årets</u> | <u>Fjorårets</u> |
|---|--------------|------------------|
|---|--------------|------------------|

**Kortsiktig gjeld**

| <u>Samlet beløp - foretak i samme konsern</u> | <u>Årets</u> | <u>Fjorårets</u> |
|---|--------------|------------------|
|---|--------------|------------------|

| <u>Samlet beløp - felles kontrollert virksomhet</u> | <u>Årets</u> | <u>Fjorårets</u> |
|---|--------------|------------------|
|---|--------------|------------------|

| <u>Pantstillelse</u> | <u>Beløp</u> |
|----------------------|--------------|
|----------------------|--------------|

Note

5



**Fordringer**

Fordringer som forfaller senere enn ett år etter regnskapsårets slutt  
1390000.00

Mer om fordringer

**Note**

Virkelig verdi og resultatført verdiendr. i perioden, finansielle instrumenter

Mer om finansielle instrumenter

Beskrivelse av finansielle derivater

Beholdning av egne aksjer                      Antall                      Pålydende                      Andel av aksjek.



Årsregnskap for  
**ALLIANSE MONTASJE AS**

926204084

Regnskapsår  
01.01.2025 - 31.12.2025



ALLIANSE MONTASJE AS  
926 204 084

## Resultatregnskap

|                                    | Note | 2025               | 2024               |
|------------------------------------|------|--------------------|--------------------|
| <b>Driftsinntekter</b>             |      |                    |                    |
| Salgsinntekt                       |      | 17 573 816         | 13 548 175         |
| Annen driftsinntekt                |      | 77 494             | -67 142            |
| <b>Sum driftsinntekter</b>         |      | <b>17 651 310</b>  | <b>13 481 033</b>  |
| <b>Driftskostnader</b>             |      |                    |                    |
| Varekostnad                        |      | -928 952           | -641 220           |
| Lønnskostnad                       | 1    | -10 790 110        | -8 414 401         |
| Avskrivning på varige driftsmidler | 2    | -132 549           | -98 865            |
| Annen driftskostnad                |      | -3 665 132         | -1 971 331         |
| <b>Sum driftskostnader</b>         |      | <b>-15 516 742</b> | <b>-11 125 818</b> |
| <b>Driftsresultat</b>              |      | <b>2 134 568</b>   | <b>2 355 215</b>   |
| <b>Finansinntekter</b>             |      |                    |                    |
| Annen finansinntekt                |      | 4 424              | 3 738              |
| <b>Sum finansinntekter</b>         |      | <b>4 424</b>       | <b>3 738</b>       |
| <b>Finanskostnader</b>             |      |                    |                    |
| Annen rentekostnad                 |      | -1 687             | -8 346             |
| <b>Sum finanskostnader</b>         |      | <b>-1 687</b>      | <b>-8 346</b>      |
| <b>Netto finans</b>                |      | <b>2 737</b>       | <b>-4 608</b>      |
| <b>Resultat før skattekostnad</b>  |      | <b>2 137 305</b>   | <b>2 350 607</b>   |
| Skattekostnad                      | 3, 4 | -481 547           | -521 728           |
| <b>Årsresultat</b>                 |      | <b>1 655 758</b>   | <b>1 828 879</b>   |
| <b>Overføringer</b>                |      |                    |                    |
| Ordinært utbytte                   |      | 0                  | 1 736 000          |
| Annen egenkapital                  |      | 1 655 758          | 92 879             |
| <b>Sum overføringer</b>            |      | <b>1 655 758</b>   | <b>1 828 879</b>   |



ALLIANSE MONTASJE AS  
926 204 084

## Balanse

|  | Note | 31.12.2025       | 31.12.2024       |
|--|------|------------------|------------------|
| <b>EIENDELER</b>                                     |      |                  |                  |
| <b>Anleggsmidler</b>                                 |      |                  |                  |
| <b>Varige driftsmidler</b>                           |      |                  |                  |
| Maskiner og anlegg                                   | 2    | 3 141            | 12 567           |
| Driftsløsøre, inventar, verktøy, kontormaskiner, ol. | 2    | 498 106          | 309 735          |
| <b>Sum varige driftsmidler</b>                       |      | <b>501 246</b>   | <b>322 301</b>   |
| <b>Finansielle anleggsmidler</b>                     |      |                  |                  |
| Lån til selskap i samme konsern                      | 5, 6 | 1 390 000        | 1 492 000        |
| <b>Sum finansielle anleggsmidler</b>                 |      | <b>1 390 000</b> | <b>1 492 000</b> |
| <b>Sum anleggsmidler</b>                             |      | <b>1 891 246</b> | <b>1 814 301</b> |
| <b>Omløpsmidler</b>                                  |      |                  |                  |
| <b>Fordringer</b>                                    |      |                  |                  |
| Kundefordringer                                      |      | 1 591 389        | 2 509 841        |
| Andre kortsiktige fordringer                         |      | 459 396          | 76 544           |
| <b>Sum fordringer</b>                                |      | <b>2 050 785</b> | <b>2 586 385</b> |
| <b>Bankinnskudd, kontanter og lignende</b>           |      |                  |                  |
| Bankinnskudd, kontanter og lignende                  |      | 1 688 952        | 1 366 927        |
| <b>Sum bankinnskudd, kontanter og lignende</b>       |      | <b>1 688 952</b> | <b>1 366 927</b> |
| <b>Sum omløpsmidler</b>                              |      | <b>3 739 738</b> | <b>3 953 313</b> |
| <b>SUM EIENDELER</b>                                 |      | <b>5 630 984</b> | <b>5 767 614</b> |



ALLIANSE MONTASJE AS  
926 204 084

### Balanse

|  | Note | 31.12.2025       | 31.12.2024       |
|--|------|------------------|------------------|
| <b>EGENKAPITAL OG GJELD</b>            |      |                  |                  |
| <b>Egenkapital</b>                     |      |                  |                  |
| <b>Innskutt egenkapital</b>            |      |                  |                  |
| Aksjekapital                           | 7, 8 | 30 000           | 30 000           |
| <b>Sum innskutt egenkapital</b>        |      | <b>30 000</b>    | <b>30 000</b>    |
| <b>Opptjent egenkapital</b>            |      |                  |                  |
| Annen egenkapital                      | 8    | 2 649 742        | 993 983          |
| <b>Sum opptjent egenkapital</b>        |      | <b>2 649 742</b> | <b>993 983</b>   |
| <b>Sum egenkapital</b>                 |      | <b>2 679 742</b> | <b>1 023 983</b> |
| <b>Gjeld</b>                           |      |                  |                  |
| <b>Avsetning og forpliktelser</b>      |      |                  |                  |
| Utsatt skatt                           | 3, 4 | 0                | 593              |
| <b>Sum avsetning for forpliktelser</b> |      | <b>0</b>         | <b>593</b>       |
| <b>Kortsiktig gjeld</b>                |      |                  |                  |
| Leverandørgjeld                        |      | 242 653          | 138 519          |
| Betalbar skatt                         | 3, 4 | 482 140          | 525 900          |
| Skyldige offentlige avgifter           |      | 1 141 736        | 1 349 540        |
| Utbytte                                |      | 0                | 1 736 000        |
| Annen kortsiktig gjeld                 |      | 1 084 713        | 993 079          |
| <b>Sum kortsiktig gjeld</b>            |      | <b>2 951 242</b> | <b>4 743 037</b> |
| <b>Sum gjeld</b>                       |      | <b>2 951 242</b> | <b>4 743 631</b> |
| <b>SUM EGENKAPITAL OG GJELD</b>        |      | <b>5 630 984</b> | <b>5 767 614</b> |

HIS, 17.02.2026

Glenn Eivind Dåbu  
styrets leder

Emil Ording Berge  
styremedlem

Audun Olsen  
styremedlem

Kjetil Bartholdsen  
styremedlem / daglig leder



ALLIANSE MONTASJE AS  
926 204 084

## Noter

### Regnskapsprinsipper

Årsregnskapet er satt opp i samsvar med regnskapsloven og god regnskapsskikk for små foretak.

#### Salgsinntekter

Inntektsføring ved salg av varer skjer på leveringstidspunktet. Tjenester inntektsføres etter hvert som de leveres.

#### Klassifisering og vurdering av balanseposter

Anleggsmidler er eiendeler bestemt til varig eie eller bruk. Eiendeler som er knyttet til varekretsløpet er klassifisert som omløpsmidler. Fordringer klassifiseres som omløpsmidler hvis de forfaller til betaling innen ett år etter transaksjonsdagen. Tilsvarende klassifiseres gjeld som kortsiktig hvis gjelden forfaller til betaling innen ett år.

Omløpsmidler vurderes til laveste av anskaffelseskost og virkelig verdi. Kortsiktig gjeld balanseføres til nominelt beløp på etableringstidspunktet. Anleggsmidler vurderes til anskaffelseskost. Varige anleggsmidler avskrives etter en fornuftig avskrivningsplan. Anleggsmidlene nedskrives til virkelig verdi ved verdifall som ikke forventes å være forbigående. Langsiktig gjeld med unntak av andre avsetninger balanseføres til nominelt beløp på etableringstidspunktet.

#### Fordringer

Kundefordringer og andre fordringer er oppført i balansen til pålydende etter fradrag for avsetning til forventet tap. Avsetning til tap gjøres på grunnlag av individuelle vurderinger av de enkelte fordringene.

#### Varige driftsmidler

Varige driftsmidler balanseføres og avskrives over driftsmidlenes levetid dersom de har antatt levetid over 3 år og har en kostpris som overstiger kr 30 000. Direkte vedlikehold av driftsmidler kostnadsføres løpende under driftskostnader, mens påkostninger eller forbedringer tillegges driftsmidlets kostpris og avskrives i takt med driftsmidlet.

#### Skatt

Skattekostnaden i resultatregnskapet omfatter både periodens betalbare skatt og endring i utsatt skatt. Utsatt skatt er beregnet med 22% på grunnlag av de midlertidige forskjeller som eksisterer mellom regnskapsmessige og skattemessige verdier, samt skattemessig underskudd til fremføring ved utgangen av regnskapsåret. Skatteøkende og skattereduserende midlertidige forskjeller som reverserer eller kan reversere i samme periode er fastsatt og skattevirkningen er beregnet på nettogrunnlaget.

Selskapet har ikke endret regnskapsprinsipp fra 2024 til 2025.



## ALLIANSE MONTASJE AS

926 204 084

### Note 1 - Lønnskostnader

| Spesifikasjon av lønnskostnader | 2025              | 2024             |
|---------------------------------|-------------------|------------------|
| Lønn                            | 8 518 096         | 6 698 291        |
| Arbeidsgiveravgift              | 1 340 540         | 1 086 423        |
| Pensjonskostnader               | 777 996           | 478 608          |
| Andre relaterte ytelser         | 153 478           | 151 080          |
| <b>Sum</b>                      | <b>10 790 110</b> | <b>8 414 401</b> |

### Note 2 - Varige driftsmidler og immaterielle eiendeler

|  | Varige driftsmidler |
|--|---------------------|
| Anskaffelseskost 01.01.  | 535 787             |
| Tilgang i året   | 340 500             |
| Avgang i året  | -51 186             |
| <b>Anskaffelseskost 31.12.</b>   | <b>825 101</b>      |
| Samlede avskrivninger, nedskrivninger og reverseringer av nedskrivninger         | -323 854            |
| <b>Balansført verdi per 31.12.</b>   | <b>501 247</b>      |
| Avskrivninger, nedskrivninger og reverseringer av nedskrivninger i regnskapsåret | 132 549             |

### Note 3 - Spesifisering av skatt

| Skattekostnad                                    | 2025             | 2024             |
|--|------------------|------------------|
| Betalbar skatt på alminnelig inntekt             | 482 140          | 525 900          |
| +/- Endringer i utsatt skatt/utsatt skattefordel | -593             | -4 172           |
| <b>Skattekostnad</b>                             | <b>481 547</b>   | <b>521 728</b>   |
| <b>Skattepliktig inntekt</b>                     |                  |                  |
| Resultat før skatt                               | 2 137 305        | 2 350 607        |
| Permanente forskjeller                           | 6 905            | 20 886           |
| +/- Endring i midlertidige forskjeller           | 47 334           | 18 964           |
| <b>Skattepliktig inntekt</b>                     | <b>2 191 544</b> | <b>2 390 457</b> |
| <b>Betalbar skatt i balansen</b>                 |                  |                  |
| Betalbar skatt på årets resultat                 | 482 140          | 525 900          |
| <b>Betalbar skatt i balansen</b>                 | <b>482 140</b>   | <b>525 900</b>   |

### Note 4 - Midlertidige forskjeller - utsatt skatt/skattefordel

Utsatt skatt/utsatt skattefordel i balansen avsettes på grunnlag av forskjeller mellom regnskapsmessige og skattemessige verdier i henhold til norsk regnskapsstandard for skatt.

Midlertidige skatteøkende og skattereduserende forskjeller som kan utlignes er nettoført.

| Midlertidige forskjeller knyttet til:   | 01.01.2025   | 31.12.2025     | Endring       |
|---|--------------|----------------|---------------|
| Anleggsmidler   | 2 698        | -44 637        | 47 334        |
| <b>Netto forskjeller</b>  | <b>2 698</b> | <b>-44 637</b> | <b>47 334</b> |
| Skattereduserende forskjeller som ikke kan utlignes                                     | 0            | 44 637         | -44 637       |
| <b>Sum midlertidige forskjeller som inngår i grunnlag for utsatt skatt/skattefordel</b> | <b>2 698</b> | <b>0</b>       | <b>2 698</b>  |
| <b>Utsatt skatt 31.12.2025 basert på 22 %</b>   | <b>593</b>   | <b>0</b>       | <b>593</b>    |



## ALLIANSE MONTASJE AS

926 204 084

### Note 5 - Fordringer

|   |           |
|---|-----------|
| Fordringer som forfaller senere enn ett år etter regnskapsårets slutt | 1 390 000 |
|---|-----------|

### Note 6 - Konsern, tilknyttet selskap m.v.

#### Fordringer

|  | 2025      | 2024      |
|--|-----------|-----------|
| Samlet beløp som gjelder foretak i samme konsern | 1 390 000 | 1 492 000 |

### Note 7 - Aksjekapital

| Aksjeklasse | Antall aksjer | Aksjenes pålydende | Bokført verdi |
|-------------|---------------|--------------------|---------------|
| Ordinære    | 100           | 300                | 30 000        |

| Aksjonærer     | Antall aksjer | Eierandel % | Aksjeklasse |
|----------------|---------------|-------------|-------------|
| DOBB Invest AS | 100           | 100,00      | Ordinære    |

#### Mer om aksjer og aksjonærer

DOBB AS er eid av Akselerator Holding AS, E4 Invest AS, GED Holding AS og Audun Olsen Holding AS med 25% hver, disse selskapene er hver eid av de 4 styremedlemmene i Allianse Montasje AS.

### Note 8 - Egenkapital

|                               | Aksjekapital  | Opptjent egenkapital | Sum              |
|-------------------------------|---------------|----------------------|------------------|
| Egenkapital 31.12.2024        | 30 000        | 993 983              | 1 023 983        |
| Årsresultat                   | 0             | 1 655 758            | 1 655 758        |
| <b>Egenkapital 31.12.2025</b> | <b>30 000</b> | <b>2 649 742</b>     | <b>2 679 742</b> |

### Antall årsverk

Antall årsverk sysselsatt i regnskapsåret: 9

### Lån og sikkerhetsstillelse til ledende personer, eiere med videre

Det er ikke gitt lån eller sikkerhetsstillelse til medlemmer av styrende organer.

### Opplysninger om virksomheten

Selskapet driver med bygging, drift og vedlikehold av infrastruktur relatert til elkraftforsyning og el-distribusjon. Virksomheten drives fra selskapets lokaler i Arendal.



# Taskline

Sikker digital signering med BankID. Levert av Taskline.

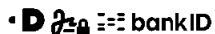
## Signert av

### Audun Olsen

Digital signatur med BankID

Dato: 17.02.2026 16:15

IP: 77.18.42.178

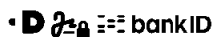


### Emil Ording Berge

Digital signatur med BankID

Dato: 17.02.2026 15:47

IP: 77.18.47.69

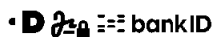


### Glenn Eivind Dåbu

Digital signatur med BankID

Dato: 17.02.2026 15:24

IP: 88.93.97.77

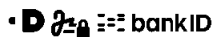



### Kjetil Bartholdsen

Digital signatur med BankID

Dato: 17.02.2026 15:29

IP: 77.18.17.24



 Taskline er en sikker plattform for digital signering. Dokumenter signeres med BankID og lagres på sikker filserver med krypterte tilgangsnøkler.



Årsregnskap for  
**ALLIANSE MONTASJE AS**

926204084

Regnskapsår  
01.01.2025 - 31.12.2025



ALLIANSE MONTASJE AS  
926 204 084

## Resultatregnskap

|                                    | Note | 2025               | 2024               |
|------------------------------------|------|--------------------|--------------------|
| <b>Driftsinntekter</b>             |      |                    |                    |
| Salgsinntekt                       |      | 17 573 816         | 13 548 175         |
| Annen driftsinntekt                |      | 77 494             | -67 142            |
| <b>Sum driftsinntekter</b>         |      | <b>17 651 310</b>  | <b>13 481 033</b>  |
| <b>Driftskostnader</b>             |      |                    |                    |
| Varekostnad                        |      | -928 952           | -641 220           |
| Lønnskostnad                       | 1    | -10 790 110        | -8 414 401         |
| Avskrivning på varige driftsmidler | 2    | -132 549           | -98 865            |
| Annen driftskostnad                |      | -3 665 132         | -1 971 331         |
| <b>Sum driftskostnader</b>         |      | <b>-15 516 742</b> | <b>-11 125 818</b> |
| <b>Driftsresultat</b>              |      | <b>2 134 568</b>   | <b>2 355 215</b>   |
| <b>Finansinntekter</b>             |      |                    |                    |
| Annen finansinntekt                |      | 4 424              | 3 738              |
| <b>Sum finansinntekter</b>         |      | <b>4 424</b>       | <b>3 738</b>       |
| <b>Finanskostnader</b>             |      |                    |                    |
| Annen rentekostnad                 |      | -1 687             | -8 346             |
| <b>Sum finanskostnader</b>         |      | <b>-1 687</b>      | <b>-8 346</b>      |
| <b>Netto finans</b>                |      | <b>2 737</b>       | <b>-4 608</b>      |
| <b>Resultat før skattekostnad</b>  |      | <b>2 137 305</b>   | <b>2 350 607</b>   |
| Skattekostnad                      | 3, 4 | -481 547           | -521 728           |
| <b>Årsresultat</b>                 |      | <b>1 655 758</b>   | <b>1 828 879</b>   |
| <b>Overføringer</b>                |      |                    |                    |
| Ordinært utbytte                   |      | 0                  | 1 736 000          |
| Annen egenkapital                  |      | 1 655 758          | 92 879             |
| <b>Sum overføringer</b>            |      | <b>1 655 758</b>   | <b>1 828 879</b>   |



ALLIANSE MONTASJE AS  
926 204 084

## Balanse

|  | Note | 31.12.2025       | 31.12.2024       |
|--|------|------------------|------------------|
| <b>EIENDELER</b>                                     |      |                  |                  |
| <b>Anleggsmidler</b>                                 |      |                  |                  |
| <b>Varige driftsmidler</b>                           |      |                  |                  |
| Maskiner og anlegg                                   | 2    | 3 141            | 12 567           |
| Driftsløsøre, inventar, verktøy, kontormaskiner, ol. | 2    | 498 106          | 309 735          |
| <b>Sum varige driftsmidler</b>                       |      | <b>501 246</b>   | <b>322 301</b>   |
| <b>Finansielle anleggsmidler</b>                     |      |                  |                  |
| Lån til selskap i samme konsern                      | 5, 6 | 1 390 000        | 1 492 000        |
| <b>Sum finansielle anleggsmidler</b>                 |      | <b>1 390 000</b> | <b>1 492 000</b> |
| <b>Sum anleggsmidler</b>                             |      | <b>1 891 246</b> | <b>1 814 301</b> |
| <b>Omløpsmidler</b>                                  |      |                  |                  |
| <b>Fordringer</b>                                    |      |                  |                  |
| Kundefordringer                                      |      | 1 591 389        | 2 509 841        |
| Andre kortsiktige fordringer                         |      | 459 396          | 76 544           |
| <b>Sum fordringer</b>                                |      | <b>2 050 785</b> | <b>2 586 385</b> |
| <b>Bankinnskudd, kontanter og lignende</b>           |      |                  |                  |
| Bankinnskudd, kontanter og lignende                  |      | 1 688 952        | 1 366 927        |
| <b>Sum bankinnskudd, kontanter og lignende</b>       |      | <b>1 688 952</b> | <b>1 366 927</b> |
| <b>Sum omløpsmidler</b>                              |      | <b>3 739 738</b> | <b>3 953 313</b> |
| <b>SUM EIENDELER</b>                                 |      | <b>5 630 984</b> | <b>5 767 614</b> |



ALLIANSE MONTASJE AS  
926 204 084

## Balanse

|  | Note | 31.12.2025       | 31.12.2024       |
|--|------|------------------|------------------|
| <b>EGENKAPITAL OG GJELD</b>            |      |                  |                  |
| <b>Egenkapital</b>                     |      |                  |                  |
| <b>Innskutt egenkapital</b>            |      |                  |                  |
| Aksjekapital                           | 7, 8 | 30 000           | 30 000           |
| <b>Sum innskutt egenkapital</b>        |      | <b>30 000</b>    | <b>30 000</b>    |
| <b>Opptjent egenkapital</b>            |      |                  |                  |
| Annen egenkapital                      | 8    | 2 649 742        | 993 983          |
| <b>Sum opptjent egenkapital</b>        |      | <b>2 649 742</b> | <b>993 983</b>   |
| <b>Sum egenkapital</b>                 |      | <b>2 679 742</b> | <b>1 023 983</b> |
| <b>Gjeld</b>                           |      |                  |                  |
| <b>Avsetning og forpliktelser</b>      |      |                  |                  |
| Utsatt skatt                           | 3, 4 | 0                | 593              |
| <b>Sum avsetning for forpliktelser</b> |      | <b>0</b>         | <b>593</b>       |
| <b>Kortsiktig gjeld</b>                |      |                  |                  |
| Leverandørgjeld                        |      | 242 653          | 138 519          |
| Betalbar skatt                         | 3, 4 | 482 140          | 525 900          |
| Skyldige offentlige avgifter           |      | 1 141 736        | 1 349 540        |
| Utbytte                                |      | 0                | 1 736 000        |
| Annen kortsiktig gjeld                 |      | 1 084 713        | 993 079          |
| <b>Sum kortsiktig gjeld</b>            |      | <b>2 951 242</b> | <b>4 743 037</b> |
| <b>Sum gjeld</b>                       |      | <b>2 951 242</b> | <b>4 743 631</b> |
| <b>SUM EGENKAPITAL OG GJELD</b>        |      | <b>5 630 984</b> | <b>5 767 614</b> |

HIS, 17.02.2026

Glenn Eivind Dåbu  
styrets leder

Emil Ording Berge  
styremedlem

Audun Olsen  
styremedlem

Kjetil Bartholdsen  
styremedlem / daglig leder



ALLIANSE MONTASJE AS  
926 204 084

## Noter

### Regnskapsprinsipper

Årsregnskapet er satt opp i samsvar med regnskapsloven og god regnskapsskikk for små foretak.

#### Salgsinntekter

Inntektsføring ved salg av varer skjer på leveringstidspunktet. Tjenester inntektsføres etter hvert som de leveres.

#### Klassifisering og vurdering av balanseposter

Anleggsmidler er eiendeler bestemt til varig eie eller bruk. Eiendeler som er knyttet til varekretsløpet er klassifisert som omløpsmidler. Fordringer klassifiseres som omløpsmidler hvis de forfaller til betaling innen ett år etter transaksjonsdagen. Tilsvarende klassifiseres gjeld som kortsiktig hvis gjelden forfaller til betaling innen ett år.

Omløpsmidler vurderes til laveste av anskaffelseskost og virkelig verdi. Kortsiktig gjeld balanseføres til nominelt beløp på etableringstidspunktet. Anleggsmidler vurderes til anskaffelseskost. Varige anleggsmidler avskrives etter en fornuftig avskrivningsplan. Anleggsmidlene nedskrives til virkelig verdi ved verdifall som ikke forventes å være forbigående. Langsiktig gjeld med unntak av andre avsetninger balanseføres til nominelt beløp på etableringstidspunktet.

#### Fordringer

Kundefordringer og andre fordringer er oppført i balansen til pålydende etter fradrag for avsetning til forventet tap. Avsetning til tap gjøres på grunnlag av individuelle vurderinger av de enkelte fordringene.

#### Varige driftsmidler

Varige driftsmidler balanseføres og avskrives over driftsmidlenes levetid dersom de har antatt levetid over 3 år og har en kostpris som overstiger kr 30 000. Direkte vedlikehold av driftsmidler kostnadsføres løpende under driftskostnader, mens påkostninger eller forbedringer tillegges driftsmidlets kostpris og avskrives i takt med driftsmidlet.

#### Skatt

Skattekostnaden i resultatregnskapet omfatter både periodens betalbare skatt og endring i utsatt skatt. Utsatt skatt er beregnet med 22% på grunnlag av de midlertidige forskjeller som eksisterer mellom regnskapsmessige og skattemessige verdier, samt skattemessig underskudd til fremføring ved utgangen av regnskapsåret. Skatteøkende og skattereduserende midlertidige forskjeller som reverserer eller kan reversere i samme periode er fastsatt og skattevirkningen er beregnet på nettogrunnlaget.

Selskapet har ikke endret regnskapsprinsipp fra 2024 til 2025.



## ALLIANSE MONTASJE AS

926 204 084

### Note 1 - Lønnskostnader

| Spesifikasjon av lønnskostnader | 2025              | 2024             |
|---------------------------------|-------------------|------------------|
| Lønn                            | 8 518 096         | 6 698 291        |
| Arbeidsgiveravgift              | 1 340 540         | 1 086 423        |
| Pensjonskostnader               | 777 996           | 478 608          |
| Andre relaterte ytelser         | 153 478           | 151 080          |
| <b>Sum</b>                      | <b>10 790 110</b> | <b>8 414 401</b> |

### Note 2 - Varige driftsmidler og immaterielle eiendeler

|  | Varige driftsmidler |
|--|---------------------|
| Anskaffelseskost 01.01.  | 535 787             |
| Tilgang i året   | 340 500             |
| Avgang i året  | -51 186             |
| <b>Anskaffelseskost 31.12.</b>   | <b>825 101</b>      |
| Samlede avskrivninger, nedskrivninger og reverseringer av nedskrivninger         | -323 854            |
| <b>Balanseført verdi per 31.12.</b>  | <b>501 247</b>      |
| Avskrivninger, nedskrivninger og reverseringer av nedskrivninger i regnskapsåret | 132 549             |

### Note 3 - Spesifisering av skatt

| Skattekostnad                                    | 2025             | 2024             |
|--|------------------|------------------|
| Betalbar skatt på alminnelig inntekt             | 482 140          | 525 900          |
| +/- Endringer i utsatt skatt/utsatt skattefordel | -593             | -4 172           |
| <b>Skattekostnad</b>                             | <b>481 547</b>   | <b>521 728</b>   |
| <b>Skattepliktig inntekt</b>                     |                  |                  |
| Resultat før skatt                               | 2 137 305        | 2 350 607        |
| Permanente forskjeller                           | 6 905            | 20 886           |
| +/- Endring i midlertidige forskjeller           | 47 334           | 18 964           |
| <b>Skattepliktig inntekt</b>                     | <b>2 191 544</b> | <b>2 390 457</b> |
| <b>Betalbar skatt i balansen</b>                 |                  |                  |
| Betalbar skatt på årets resultat                 | 482 140          | 525 900          |
| <b>Betalbar skatt i balansen</b>                 | <b>482 140</b>   | <b>525 900</b>   |

### Note 4 - Midlertidige forskjeller - utsatt skatt/skattefordel

Utsatt skatt/utsatt skattefordel i balansen avsettes på grunnlag av forskjeller mellom regnskapsmessige og skattemessige verdier i henhold til norsk regnskapsstandard for skatt.

Midlertidige skatteøkende og skattereduserende forskjeller som kan utlignes er nettoført.

| Midlertidige forskjeller knyttet til:   | 01.01.2025   | 31.12.2025     | Endring       |
|---|--------------|----------------|---------------|
| Anleggsmidler   | 2 698        | -44 637        | 47 334        |
| <b>Netto forskjeller</b>  | <b>2 698</b> | <b>-44 637</b> | <b>47 334</b> |
| Skattereduserende forskjeller som ikke kan utlignes                                     | 0            | 44 637         | -44 637       |
| <b>Sum midlertidige forskjeller som inngår i grunnlag for utsatt skatt/skattefordel</b> | <b>2 698</b> | <b>0</b>       | <b>2 698</b>  |
| <b>Utsatt skatt 31.12.2025 basert på 22 %</b>   | <b>593</b>   | <b>0</b>       | <b>593</b>    |



**ALLIANSE MONTASJE AS**  
926 204 084  
**Note 5 - Fordringer**

|   |           |
|---|-----------|
| Fordringer som forfaller senere enn ett år etter regnskapsårets slutt | 1 390 000 |
|---|-----------|

**Note 6 - Konsern, tilknyttet selskap m.v.**

**Fordringer**

|  | 2025      | 2024      |
|--|-----------|-----------|
| Samlet beløp som gjelder foretak i samme konsern | 1 390 000 | 1 492 000 |

**Note 7 - Aksjekapital**

| Aksjeklasse | Antall aksjer | Aksjenes pålydende | Bokført verdi |
|-------------|---------------|--------------------|---------------|
| Ordinære    | 100           | 300                | 30 000        |

| Aksjonærer     | Antall aksjer | Eierandel % | Aksjeklasse |
|----------------|---------------|-------------|-------------|
| DOBB Invest AS | 100           | 100,00      | Ordinære    |

**Mer om aksjer og aksjonærer**

DOBB AS er eid av Akselerator Holding AS, E4 Invest AS, GED Holding AS og Audun Olsen Holding AS med 25% hver, disse selskapene er hver eid av de 4 styremedlemmene i Allianse Montasje AS.

**Note 8 - Egenkapital**

|                               | Aksjekapital  | Opptjent egenkapital | Sum              |
|-------------------------------|---------------|----------------------|------------------|
| Egenkapital 31.12.2024        | 30 000        | 993 983              | 1 023 983        |
| Årsresultat                   | 0             | 1 655 758            | 1 655 758        |
| <b>Egenkapital 31.12.2025</b> | <b>30 000</b> | <b>2 649 742</b>     | <b>2 679 742</b> |

**Antall årsverk**

Antall årsverk sysselsatt i regnskapsåret: 9

**Lån og sikkerhetsstillelse til ledende personer, eiere med videre**

Det er ikke gitt lån eller sikkerhetsstillelse til medlemmer av styrende organer.

**Opplysninger om virksomheten**

Selskapet driver med bygging, drift og vedlikehold av infrastruktur relatert til elkraftforsyning og el-distribusjon. Virksomheten drives fra selskapets lokaler i Arendal.



Til generalforsamlingen i  
**Allianse Montasje AS**

## UAVHENGIG REVISORS BERETNING

### *Konklusjon*

Vi har revidert regnskapet til Allianse Montasje AS som viser et overskudd på kr. 1 655 758. Årsregnskapet består av balanse per 31. desember 2025, resultatregnskap for regnskapsåret avsluttet per denne datoen og noter til årsregnskapet, herunder sammendrag av viktige regnskapsprinsipper.

Etter vår mening

- oppfyller årsregnskapet gjeldende lovkrav, og
- gir årsregnskapet et rettviseende bilde av selskapets finansielle stilling per 31. desember 2025, og av dets resultater for regnskapsåret avsluttet per denne datoen i samsvar med regnskapslovens regler og god regnskapsskikk i Norge.

### *Grunnlaget for konklusjonen*

Vi har gjennomført revisjonen i samsvar med den internasjonale revisjonsstandarden for revisjon av regnskap til mindre komplekse enheter (ISA for MKE). Våre oppgaver og plikter i henhold til ISA for MKE er beskrevet nedenfor under Revisors oppgaver og plikter ved revisjonen av årsregnskapet. Vi er uavhengige av selskapet i samsvar med kravene i relevante lover og forskrifter i Norge og International Code of Ethics for Professional Accountants (inkludert internasjonale uavhengighetsstandarder) utstedt av International Ethics Standards Board for Accountants (IESBA-reglene), og vi har overholdt våre øvrige etiske forpliktelser i samsvar med disse kravene. Innhentet revisjonsbevis er etter vår vurdering tilstrekkelig og hensiktsmessig som grunnlag for vår konklusjon.

### *Ledelsens ansvar for årsregnskapet*

Styret og daglig leder (ledelsen) er ansvarlig for å utarbeide årsregnskapet og for at det gir et rettviseende bilde i samsvar med regnskapslovens regler og god regnskapsskikk i Norge. Ledelsen er også ansvarlig for slik intern kontroll som den finner nødvendig for å kunne utarbeide et årsregnskap som ikke inneholder vesentlig feilinformasjon, verken som følge av misligheter eller utilsiktede feil.

Ved utarbeidelsen av årsregnskapet må ledelsen ta standpunkt til selskapets evne til fortsatt drift og opplyse om forhold av betydning for fortsatt drift. Forutsetningen om fortsatt drift skal legges til grunn for årsregnskapet så lenge det ikke er sannsynlig at virksomheten vil bli avviklet.

|                         |                                |                     |  |
|-------------------------|--------------------------------|---------------------|--|
| Besøks- og postadresse: | Teknologiveien 9, 4846 Arendal | Foretaksregisteret: | 981 497 023 MVA                                  |
| Telefon:                | 37 19 67 00                    | E-mail:             | <a href="mailto:arendal@rg.no">arendal@rg.no</a> |
| Bankkonto:              | 7314 05 00256                  | Hjemmeside:         | <a href="http://www.rg.no">www.rg.no</a>         |



Medlem av Revisorgruppen




*Revisors oppgaver og plikter ved revisjonen av regnskapet*

Vårt mål er å oppnå betryggende sikkerhet for at årsregnskapet som helhet ikke inneholder vesentlig feilinformasjon, verken som følge av misligheter eller utilsiktede feil, og å avgi en revisjonsberetning som inneholder vår konklusjon. Betryggende sikkerhet er en høy grad av sikkerhet, men ingen garanti for at en revisjon utført i samsvar med ISA for MKE, alltid vil avdekke vesentlig feilinformasjon. Feilinformasjon kan oppstå som følge av misligheter eller utilsiktede feil. Feilinformasjon er å anse som vesentlig dersom den enkeltvis eller samlet med rimelighet kan forventes å påvirke de økonomiske beslutningene som brukerne foretar, på grunnlag av årsregnskapet.

For videre beskrivelse av revisors oppgaver og plikter vises det til <https://revisorforeningen.no/revisjonsberetninger>

Arendal, 17. februar 2026  
Agder-Team Revisjon AS

  
Lars Petter Bugge Solheim  
Statsautorisert revisor

|                         |                                |                     |  |
|-------------------------|--------------------------------|---------------------|--|
| Besøks- og postadresse: | Teknologiveien 9, 4846 Arendal | Foretaksregisteret: | 981 497 023 MVA                                  |
| Telefon:                | 37 19 67 00                    | E-mail:             | <a href="mailto:arendal@rg.no">arendal@rg.no</a> |
| Bankkonto:              | 7314 05 00256                  | Hjemmeside:         | <a href="http://www.rg.no">www.rg.no</a>         |



Medlem av Revisorgruppen