



ÅRSREGNSKAPET FOR REGNSKAPSÅRET 2024 - GENERELL INFORMASJON

Enheten

Organisasjonsnummer: 918 905 863
Organisasjonsform: Aksjeselskap
Foretaksnavn: MAGROME AS
Forretningsadresse: Borgundvegen 657
6016 ÅLESUND

Regnskapsår

Årsregnskapets periode: 01.01.2024 - 31.12.2024

Konsern

Morselskap i konsern: Nei

Regnskapsregler

Regler for små foretak benyttet: Ja
Benyttet ved utarbeidelsen av årsregnskapet til selskapet: Regnskapslovens alminnelige regler

Årsregnskapet fastsatt av kompetent organ

Bekreftet av representant for selskapet: Magnar Åge Romestrand
Dato for fastsettelse av årsregnskapet: 14.05.2025

Grunnlag for avgivelse

År 2024: Årsregnskapet er elektronisk innlevert
År 2023: Tall er hentet fra elektronisk innlevert årsregnskap fra 2024

Det er ikke krav til at årsregnskapet m.v. som sendes til Regnskapsregisteret er undertegnet. Kontrollen på at dette er utført ligger hos revisor/enhetens øverste organ. Sikkerheten ivaretas ved at innsender har rolle/rettighet for innsending av årsregnskapet via Altinn, og ved at det bekreftes at årsregnskapet er fastsatt av kompetent organ.

Brønnøysundregistrene, 22.05.2025



Resultatregnskap

Beløp i: NOK	Note	2024	2023
RESULTATREGNSKAP			
Kostnader			
Lønnskostnad	1		
Annen driftskostnad	1	47 636	55 370
Sum kostnader		47 636	55 370
Driftsresultat		-47 636	-55 370
Finansinntekter og finanskostnader			
Annen renteinntekt		6 233	32 888
Annen finansinntekt		109 315	180 961
Verdiøkning markedsbaserte omløpsmidler	4	96 169	288 282
Sum finansinntekter		211 717	502 131
Verdireduksjon markedsbaserte omløpsmidler	4		
Nedskrivning av andre finansielle anleggsmidler	3	3 350 965	
Annen finanskostnad			171 384
Sum finanskostnader		3 350 965	171 384
Netto finans		-3 139 248	330 747
Resultat før skattekostnad		-3 186 884	275 377
Skattekostnad på resultat	2		
Årsresultat	5	-3 186 884	275 377
Årsresultat etter minoritetsinteresser		-3 186 884	275 377
Totalresultat		-3 186 884	275 377
Overføringer og disponeringer			
Overført fra overkurs		-4 266 884	-330 893
Ordinært utbytte		1 080 000	1 650 000
Overført fra annen egenkapital			-1 043 730
Sum overføringer og disponeringer		-3 186 884	275 377



Balanse

Beløp i: NOK	Note	2024	2023
BALANSE - EIENDELER			
Anleggsmidler			
Immaterielle eiendeler			
Utsatt skattefordel	2		
Finansielle anleggsmidler			
Investeringer i aksjer og andeler	3	150 001	3 000 000
Andre langsiktige fordringer		2 587	353 553
Sum finansielle anleggsmidler		152 588	3 353 553
Sum anleggsmidler		152 588	3 353 553
Omløpsmidler			
Varer			
Fordringer			
Andre kortsiktige fordringer			11 680
Sum fordringer			11 680
Investeringer			
Markedsbaserte aksjer	4	358 546	1 043 950
Sum investeringer		358 546	1 043 950
Bankinnskudd, kontanter og lignende			
Bankinnskudd, kontanter o.l.		19 900	388 734
Sum bankinnskudd, kontanter og lignende		19 900	388 734
Sum omløpsmidler		378 446	1 444 364
SUM EIENDELER		531 033	4 797 917

BALANSE - EGENKAPITAL OG GJELD

Egenkapital

Innskutt egenkapital



Balanse

Beløp i: NOK	Note	2024	2023
Aksjekapital	6	30 000	30 000
Overkurs		501 033	4 767 917
Sum innskutt egenkapital		531 033	4 797 917
Sum egenkapital	5	531 033	4 797 917
Gjeld			
Langsiktig gjeld			
Utsatt skatt	2		
Annen langsiktig gjeld			
Sum langsiktig gjeld		0	0
Betalbar skatt	2		
Sum gjeld		0	0
SUM EGENKAPITAL OG GJELD		531 033	4 797 917



Brønnøysundregistrene

ÅRSREGNSKAP FOR REGNSKAPSÅRET 2024 - GENERELL INFORMASJON

Journalnummer: 2025 452162

Enheten

Organisasjonsnummer: 918 905 863
Organisasjonsform: Aksjeselskap
Foretaksnavn: MAGROME AS
Forretningsadresse: Borgundvegen 657
6016 ÅLESUND

Regnskapsår

Årsregnskapets periode: 01.01.2024 - 31.12.2024

Konsern

Morselskap i konsern: Nei

Regnskapsregler

Regler for små foretak benyttet: Ja
Benyttet ved utarbeidelsen av
årsregnskapet til selskapet: Regnskapslovens alminnelige regler

Årsregnskapet fastsatt av kompetent organ

Bekreftet av representant for selskapet: Magnar Åge Romestrand
Dato for fastsettelse av årsregnskapet: 14.05.2025

Revisjon

Selskapet har besluttet at årsregnskapet
ikke skal revideres: Ja
Årsregnskapet er utarbeidet av ekstern
autorisert regnskapsfører: Ja
Ekstern autorisert regnskapsfører har i
løpet av regnskapsåret bistått ved den
løpende regnskapsføringen eller utført
andre tjenester for selskapet enn å
utarbeide årsregnskapet: Ja

Grunnlag for avgivelse

År 2024: Årsregnskap er elektronisk innlevert.
År 2023: Tall er hentet fra elektronisk innlevert årsregnskap fra 2024.

Det er ikke krav til at årsregnskapet m.v. som sendes til Regnskapsregisteret er undertegnet. Kontrollen på at dette er utført ligger hos revisor/enhetens øverste organ. Sikkerheten ivaretas ved at innsender har rolle/rettighet for innsending av årsregnskapet via Altinn, og ved at det bekreftes at årsregnskapet er fastsatt av kompetent organ.

Brønnøysundregistrene, 21.05.2025

Brønnøysundregistrene
Postadresse: Postboks 900, 8910 Brønnøysund
Telefon: 75 00 75 00
E-post: firmapost@brreg.no Internett: www.brreg.no
Organisasjonsnummer: 974 760 673



Organisasjonsnr: 918 905 863
MAGROME AS

RESULTATREGNSKAP

Beløp i: NOK	Note	2024	2023
RESULTATREGNSKAP			
Kostnader			
Lønnskostnad	1		
Annen driftskostnad	1	47 636	55 370
Sum kostnader		47 636	55 370
Driftsresultat		-47 636	-55 370
Finansinntekter og finanskostnader			
Annen renteinntekt		6 233	32 888
Annen finansinntekt		109 315	180 961
Verdiøkning			
markedsbaserte omløpsmidler 4		96 169	288 282
Sum finansinntekter		211 717	502 131
Verdireduksjon			
markedsbaserte omløpsmidler 4			
Nedskrivning av andre			
finansielle anleggsmidler 3		3 350 965	
Annen finanskostnad			171 384
Sum finanskostnader		3 350 965	171 384
Netto finans		-3 139 248	330 747
Resultat før skattekostnad		-3 186 884	275 377
Skattekostnad på resultat	2		
Årsresultat	5	-3 186 884	275 377
Årsresultat etter minoritetsinteresser		-3 186 884	275 377
Totalresultat		-3 186 884	275 377
Overføringer og disponeringer			
Overført fra overkurs		-4 266 884	-330 893
Ordinært utbytte		1 080 000	1 650 000
Overført fra annen egenkapital			-1 043 730
Sum overføringer og disponeringer		-3 186 884	275 377



Organisasjonsnr: 918 905 863
MAGROME AS

BALANSE

Beløp i: NOK	Note	2024	2023
BALANSE - EIENDELER			
Anleggsmidler			
Immaterielle eiendeler			
Utsatt skattefordel	2		
Finansielle anleggsmidler			
Investeringer i aksjer og andeler	3	150 001	3 000 000
Andre langsiktige fordringer		2 587	353 553
Sum finansielle anleggsmidler		152 588	3 353 553
Sum anleggsmidler		152 588	3 353 553
Omløpsmidler			
Varer			
Fordringer			
Andre kortsiktige fordringer			11 680
Sum fordringer			11 680
Investeringer			
Markedsbaserte aksjer	4	358 546	1 043 950
Sum investeringer		358 546	1 043 950
Bankinnskudd, kontanter og lignende			
Bankinnskudd, kontanter o. l.		19 900	388 734
Sum bankinnskudd, kontanter og lignende		19 900	388 734
Sum omløpsmidler		378 446	1 444 364
SUM EIENDELER		531 033	4 797 917
BALANSE - EGENKAPITAL OG GJELD			
Egenkapital			
Innskutt egenkapital			
Aksjekapital	6	30 000	30 000
Overkurs		501 033	4 767 917
Sum innskutt egenkapital		531 033	4 797 917
Sum egenkapital	5	531 033	4 797 917



Gjeld			
Langsiktig gjeld			
Utsatt skatt	2		
Annen langsiktig gjeld			
Sum langsiktig gjeld		0	0
Betalbar skatt	2		
Sum gjeld		0	0
SUM EGENKAPITAL OG GJELD		531 033	4 797 917



Organisasjonsnr: 918 905 863
MAGROME AS

NOTEOPPLYSNINGER - SELSKAP - alle poster oppgitt i hele tall

Note

1

Antall årsverk i regnskapsåret
0.00

Sum Beløp

Balanseført verdi 31.12. Varige driftsmidler Immaterielle eiend.

Konsernregnskap

Morselskapet sitt navn

Forretningskontor for morselskapet

Begrunnelse for at datterselskap er utelatt fra konsolideringen

Samlet beløp - tilknyttet selskap Årets Fjorårets

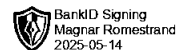
Samlet beløp - foretak i samme konsern Årets Fjorårets

Samlet beløp - foretak i samme konsern Årets Fjorårets

Samlet beløp - felles kontrollert virksomhet Årets Fjorårets

Pantstillelse Beløp

Beholdning av egne aksjer Antall Pålydende Andel av aksjek.



Årsregnskap 2024

Magrome AS

Org.nr. 918 905 863

Innhold:

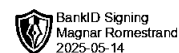
Resultatregnskap
Balanse
Noteopplysninger



RESULTATREGNSKAP

MAGROME AS

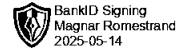
DRIFTSINNEKTER OG DRIFTSKOSTNADER	Note	2024	2023
Annen driftskostnad	1	47 636	55 370
Sum driftskostnader		47 636	55 370
Driftsresultat		-47 636	-55 370
FINANSINNEKTER OG FINANSKOSTNADER			
Annen renteinntekt		6 233	32 888
Annen finansinntekt		109 315	180 961
Verdiøkning markedsbaserte omløpsmidler	4	96 169	288 282
Nedskrivning av andre finansielle anleggsmidler	3	3 350 965	0
Annen finanskostnad		0	171 384
Resultat av finansposter		-3 139 248	330 747
Resultat før skattekostnad		-3 186 884	275 377
Resultat		-3 186 884	275 377
Årsresultat	5	-3 186 884	275 377
OVERFØRINGER			
Tilleggsutbytte		1 080 000	1 650 000
Overført fra overkurs		-4 266 884	-330 893
Overført fra annen egenkapital		0	-1 043 730
Sum overføringer		-3 186 884	275 377



BALANSE

MAGROME AS

EIENDELER	Note	2024	2023
ANLEGGSMIDLER			
FINANSIELLE ANLEGGSMIDLER			
Investeringer i aksjer og andeler	3	150 001	3 000 000
Andre langsiktige fordringer		2 587	353 553
Sum finansielle anleggsmidler		152 588	3 353 553
Sum anleggsmidler		152 588	3 353 553
OMLØPSMIDLER			
FORDRINGER			
Andre kortsiktige fordringer		0	11 680
Sum fordringer		0	11 680
INVESTERINGER			
Markedsbaserte verdipapirer	4	358 546	1 043 950
Sum investeringer		358 546	1 043 950
Bankinnskudd, kontanter o.l.		19 900	388 734
Sum omløpsmidler		378 446	1 444 364
Sum eiendeler		531 033	4 797 917



BALANSE

MAGROME AS

EGENKAPITAL OG GJELD	Note	2024	2023
EGENKAPITAL			
INNSKUTT EGENKAPITAL			
Aksjekapital	6	30 000	30 000
Overkurs		501 033	4 767 917
Sum innskutt egenkapital		531 033	4 797 917
OPPTJENT EGENKAPITAL			
Sum egenkapital	5	531 033	4 797 917
Sum egenkapital og gjeld		531 033	4 797 917

Ålesund, 14.05.2025
Styret i Magrome AS

Magnar Åge Romestrand
styreleder/daglig leder



MAGROME AS



Regnskapsprinsipper

Årsregnskapet er satt opp i samsvar med regnskapsloven og NRS 8 - God regnskapskikk for små foretak.

SKATT

Skattekostnaden i resultatregnskapet omfatter både periodens betalbare skatt og endring i utsatt skatt. Utsatt skatt er beregnet med 22 % på grunnlag av de midlertidige forskjeller som eksisterer mellom regnskapsmessige og skattemessige verdier, samt ligningsmessig underskudd til fremføring ved utgangen av regnskapsåret. Skatteøkende og skattereduserende midlertidige forskjeller som reverserer eller kan reverseres i samme periode er utlignet og nettoført.

KLASSIFISERING OG VURDERING AV OMLØPSMIDLER

Omløpsmidler og kortsiktig gjeld omfatter normalt poster som forfaller til betaling innen ett år etter balansedagen, samt poster som knytter seg til varekretsløpet. Omløpsmidler vurderes til laveste verdi av anskaffelseskost og virkelig verdi.

Note 1 Lønnskostnader

Magrome AS har ikke hatt lønns- eller personalkostnader i 2024 og det foreligger heller ingen slike forpliktelser.



MAGROME AS

Note 2 Skatt

Årets skattekostnad	2024	2023
Resultatført skatt på ordinært resultat:		
Betalbar skatt	0	0
Endring i utsatt skattefordel	0	0
Skattekostnad ordinært resultat	0	0
Skattepliktig inntekt:		
Resultat før skatt	-3 186 884	275 377
Permanente forskjeller	3 147 694	-281 712
Skattepliktig inntekt	-39 190	-6 335
Betalbar skatt i balansen:		
Betalbar skatt på årets resultat	0	0
Sum betalbar skatt i balansen	0	0

Skatteeffekten av midlertidige forskjeller og underskudd til fremføring som har gitt opphav til utsatt skatt og utsatte skattefordeler, spesifisert på typer av midlertidige forskjeller

	2024	2023	Endring
Akkumulert fremførbart underskudd	-233 593	-194 402	39 190
Inngår ikke i beregningen av utsatt skatt	233 593	194 402	-39 190
Utsatt skattefordel (22 %)	0	0	0

I henhold til God regnskapsskikk for små foretak balanseføres ikke utsatt skattefordel.

Note 3 Langsiktige verdipapirer

	Eierandel	Anskaffelseskost	Balanseført verdi
ANLEGGSMIDLER			
Caravan og Bil AS	25,00%	150 000	150 000
Tellus Partners AS A- aksjer	1,17%	1 654 890	
Tellus Partners AS B-aksjer	1,09%	1 696 076	
Sum		3 500 965	150 000



MAGROME AS

Note 4 Markedsbaserte verdipapirer – rapportnote

	Anskaffelses kost	Markeds verdi	Balanseført verdi	Årets verdiendring
Omløpsmidler	301 643	358 846	358 846	96 169

Note 5 Egenkapital

	Aksjekapital	Overkurs	Sum egenkapital
Pr. 31.12.2023	30 000	4 767 917	4 797 917
Årets resultat		-3 186 884	-3 186 884
Tilleggsutbytte		-1 080 000	-1 080 000
Pr 31.12.2024	30 000	501 033	531 033

Note 6 Aksjonærer

AKSJEKAPITALEN I MAGROME AS PR. 31.12 BESTÅR AV:

	Antall	Pålydende	Bokført
Ordinære aksjer	30	1 000,0	30 000
Sum	30		30 000

EIERSTRUKTUR

De største aksjonærene i % pr. 31.12 var:

	Ordinære	Eierandel	Stemmeandel
Magnar Åge Romestrand	30	100,0	100,0

AKSJER EIET AV MEDLEMMER I STYRET OG DAGLIG LEDER:

Navn	Verv	Ordinære
Magnar Åge Romestrand	styreleder/daglig leder	30
Totalt antall aksjer		30



Årsregnskap 2024

Magrome AS

Org.nr. 918 905 863

Innhold:

Resultatregnskap

Balanse

Noteopplysninger



RESULTATREGNSKAP

MAGROME AS

DRIFTSINNEKTER OG DRIFTSKOSTNADER	Note	2024	2023
Annen driftskostnad	1	47 636	55 370
Sum driftskostnader		47 636	55 370
Driftsresultat		-47 636	-55 370
FINANSINNEKTER OG FINANSKOSTNADER			
Annen renteinntekt		6 233	32 888
Annen finansinntekt		109 315	180 961
Verdiøkning markedsbaserte omløpsmidler	4	96 169	288 282
Nedskrivning av andre finansielle anleggsmidler	3	3 350 965	0
Annen finanskostnad		0	171 384
Resultat av finansposter		-3 139 248	330 747
Resultat før skattekostnad		-3 186 884	275 377
Resultat		-3 186 884	275 377
Årsresultat	5	-3 186 884	275 377
OVERFØRINGER			
Tilleggsutbytte		1 080 000	1 650 000
Overført fra overkurs		-4 266 884	-330 893
Overført fra annen egenkapital		0	-1 043 730
Sum overføringer		-3 186 884	275 377



BALANSE

MAGROME AS

EIENDELER	Note	2024	2023
ANLEGGSMIDLER			
FINANSIELLE ANLEGGSMIDLER			
Investeringer i aksjer og andeler	3	150 001	3 000 000
Andre langsiktige fordringer		2 587	353 553
Sum finansielle anleggsmidler		152 588	3 353 553
Sum anleggsmidler		152 588	3 353 553
OMLØPSMIDLER			
FORDRINGER			
Andre kortsiktige fordringer		0	11 680
Sum fordringer		0	11 680
INVESTERINGER			
Markedsbaserte verdipapirer	4	358 546	1 043 950
Sum investeringer		358 546	1 043 950
Bankinnskudd, kontanter o.l.		19 900	388 734
Sum omløpsmidler		378 446	1 444 364
Sum eiendeler		531 033	4 797 917



BALANSE

MAGROME AS

EGENKAPITAL OG GJELD	Note	2024	2023
EGENKAPITAL			
INNSKUTT EGENKAPITAL			
Aksjekapital	6	30 000	30 000
Overkurs		501 033	4 767 917
Sum innskutt egenkapital		531 033	4 797 917
OPPTJENT EGENKAPITAL			
Sum egenkapital	5	531 033	4 797 917
Sum egenkapital og gjeld		531 033	4 797 917

Ålesund, 14.05.2025
Styret i Magrome AS

Magnar Åge Romestrand
styreleder/daglig leder



MAGROME AS

918 905 863

Regnskapsprinsipper

Årsregnskapet er satt opp i samsvar med regnskapsloven og NRS 8 - God regnskapsskikk for små foretak.

SKATT

Skattekostnaden i resultatregnskapet omfatter både periodens betalbare skatt og endring i utsatt skatt. Utsatt skatt er beregnet med 22 % på grunnlag av de midlertidige forskjeller som eksisterer mellom regnskapsmessige og skattemessige verdier, samt ligningsmessig underskudd til fremføring ved utgangen av regnskapsåret. Skatteøkende og skattereduserende midlertidige forskjeller som reverserer eller kan reverseres i samme periode er utlignet og nettoført.

KLASSIFISERING OG VURDERING AV OMLØPSMIDLER

Omløpsmidler og kortsiktig gjeld omfatter normalt poster som forfaller til betaling innen ett år etter balansedagen, samt poster som knytter seg til varekretsløpet. Omløpsmidler vurderes til laveste verdi av anskaffelseskost og virkelig verdi.

Note 1 Lønnskostnader

Magrome AS har ikke hatt lønns- eller personalkostnader i 2024 og det foreligger heller ingen slike forpliktelser.

MAGROME AS

SIDE 5



MAGROME AS

918 905 863

Note 2 Skatt

Årets skattekostnad	2024	2023
Resultatført skatt på ordinært resultat:		
Betalbar skatt	0	0
Endring i utsatt skattefordel	0	0
Skattekostnad ordinært resultat	0	0
Skattepliktig inntekt:		
Resultat før skatt	-3 186 884	275 377
Permanente forskjeller	3 147 694	-281 712
Skattepliktig inntekt	-39 190	-6 335
Betalbar skatt i balansen:		
Betalbar skatt på årets resultat	0	0
Sum betalbar skatt i balansen	0	0

Skatteeffekten av midlertidige forskjeller og underskudd til fremføring som har gitt opphav til utsatt skatt og utsatte skattefordeler, spesifisert på typer av midlertidige forskjeller

	2024	2023	Endring
Akkumulert fremførbart underskudd	-233 593	-194 402	39 190
Inngår ikke i beregningen av utsatt skatt	233 593	194 402	-39 190
Utsatt skattefordel (22 %)	0	0	0

I henhold til God regnskapsskikk for små foretak balanseføres ikke utsatt skattefordel.

Note 3 Langsiktige verdipapirer

	Eierandel	Anskaffelses kost	Balanseført verdi
ANLEGGSMIDLER			
Caravan og Bil AS	25,00%	150 000	150 000
Tellus Partners AS A- aksjer	1,17%	1 654 890	
Tellus Partners AS B-aksjer	1,09%	1 696 076	
Sum		3 500 965	150 000

MAGROME AS

SIDE 6



MAGROME AS

918 905 863

Note 4 Markedsbaserte verdipapirer – rapportnote

	Anskaffelses kost	Markeds verdi	Balanseført verdi	Årets verdiendring
Omløpsmidler	301 643	358 846	358 846	96 169

Note 5 Egenkapital

	Aksjekapital	Overkurs	Sum egenkapital
Pr. 31.12.2023	30 000	4 767 917	4 797 917
Årets resultat		-3 186 884	-3 186 884
Tilleggsutbytte		-1 080 000	-1 080 000
Pr 31.12.2024	30 000	501 033	531 033

Note 6 Aksjonærer

AKSJEKAPITALEN I MAGROME AS PR. 31.12 BESTÅR AV:

	Antall	Pålydende	Bokført
Ordinære aksjer	30	1 000,0	30 000
Sum	30		30 000

EIERSTRUKTUR

De største aksjonærene i % pr. 31.12 var:

	Ordinære	Eierandel	Stemmeandel
Magnar Åge Romestrand	30	100,0	100,0

AKSJER EIET AV MEDLEMMER I STYRET OG DAGLIG LEDER:

Navn	Verv	Ordinære
Magnar Åge Romestrand	styreleder/daglig leder	30
Totalt antall aksjer		30

MAGROME AS

SIDE 7